


УТВЕРЖДАЮ

Заведующий муниципальным
дошкольным образовательным
учреждением детский сад № 52


Е.А. Моськина
«01» сентября 2022г.



СОГЛАСОВАНО

Начальник ОГИБДД МУ МВД
России «Рыбинское»


А.Н. Брынский
« 01 » 2022г.



ПАСПОРТ

дорожной безопасности образовательного учреждения

муниципальное дошкольное образовательное учреждение детский сад № 52

2022 год

Общие сведения

Муниципальное дошкольное образовательное учреждение детский сад № 52
(наименование ОУ)

Тип ОУ дошкольное образовательное учреждение

Юридический адрес ОУ: Российская Федерация, 152916 Ярославская область, город Рыбинск, улица Ясельная, дом 6.

Фактический адрес ОУ: Российская Федерация, 152916 Ярославская область, город Рыбинск, улица Ясельная, дом 6.

Руководители ОУ:

Заведующий Моськина Елена Александровна 8(4855) 20-07-08
(фамилия, имя, отчество) (телефон)

Ответственные сотрудники муниципального органа управления образованием заместитель директора начальник отдела дошкольного образования Департамента образования городского округа города Рыбинска Ярославской области
Монахова Жанна Львовна 8(4855) 22-23-30
(фамилия, имя, отчество) (телефон)

Ответственные от ГИБДД инспектор группы по пропаганде БДД ОГИБДД
Дёмина Вера Вячеславовна 8 (4855) 23-81-21
(фамилия, имя, отчество) (телефон)

Ответственные педагоги за мероприятия по профилактике детского травматизма воспитатель
Ворушилина Елена Анатольевна 8(4855)20-07-08
(фамилия, имя, отчество) (телефон)

Количество обучающихся (воспитанников) 71

Наличие уголка по БДД имеется, 4 шт. (в каждой возрастной группе)
(если имеется, указать место расположения)

Наличие класса по БДД -
(если имеется, указать место расположения)

Наличие автогородка (площадки) по БДД -
(если имеется, указать место расположения)

перед центральным входом
в здание детского сада имеется
разметка на асфальте,
выносные дорожные знаки.

Наличие отряда ЮИД -

Наличие автобуса в ОУ (школьного) или любого другого, предназначенного для перевозки обучающихся (воспитанников) -

Режим работы детского сада № 52: с 7.00 до 19.00, кроме субботы, воскресенья и праздничных дней.

Телефоны оперативных служб

№ п/п	Наименование службы	Телефон
1	Оперативный дежурный единой дежурно-диспетчерской службы города (ЕДДС)	295-112
2	Дежурная часть МУ МВД России «Рыбинское»	02; 21-00-11
3	Дежурный по отделу ФСБ г. Рыбинска	28-05-24
4	Оперативный дежурный по ГО и ЧС	21-06-20
5	Дежурный единой службы спасения	01; 28-18-17
6	Диспетчер скорой медицинской помощи	03; 28-30-49
7	Диспетчер газовой службы	04; 24-44-00
8	Диспетчер МУП «Водоканал»	28-33-14
9	Диспетчер МУП «Горэлектросеть»	22-51-00

Телефоны вызова экстренных служб через операторов мобильной связи

Служба	МТС	Билайн	Мегафон	Смартс	ОАО «Ростелеком» (скайлинк)
Единая служба спасения в Ярославской области	112	112	112	112	112
Пожарная охрана	010	001	112	-	-
Полиция в Ярославской области	020	002	112	020	020
Скорая помощь в Ярославской области	030	003	112	030	030
Аварийная газовая служба в Ярославской области	040	004	112	040	040

Содержание

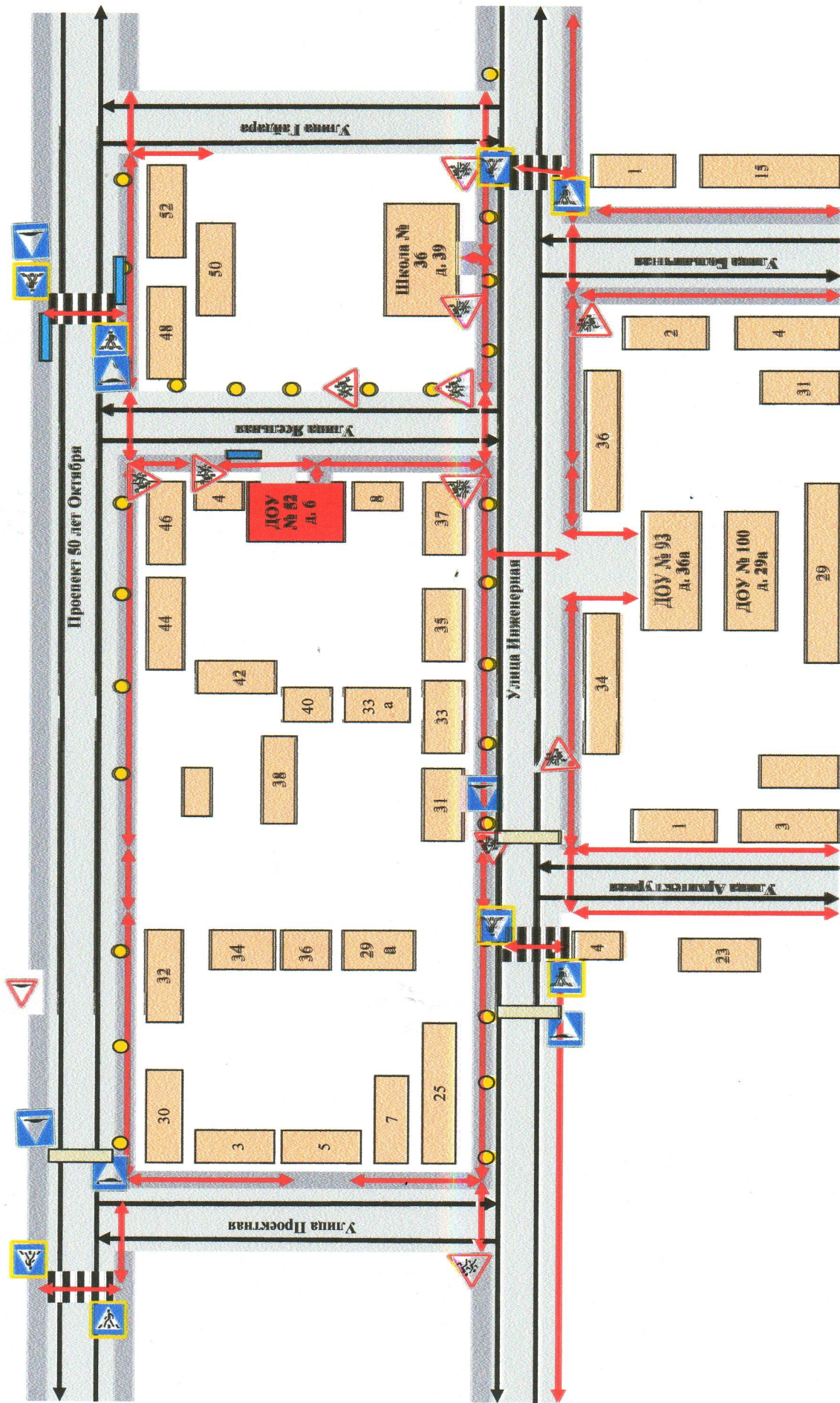
I. План-схемы образовательного учреждения:

1. район расположения детского сада № 52, пути движения транспортных средств, маршруты движения воспитанников и групп.
2. Схема организации дорожного движения в непосредственной близости от образовательного учреждения с размещением соответствующих технических средств, маршруты движения воспитанников.
3. Пути движения транспортных средств к местам разгрузки/погрузки и рекомендуемых безопасных путей передвижения обучающихся воспитанников по территории детского сада.

II. Приложение

Приложение 1 Перспективное планирование работы по предупреждению детского дорожно-транспортного травматизма.

1. План-схема района расположения детского сада № 52, пути движения транспортных средств, воспитанников и групп



2.

Условные обозначения



- жилая застройка



- движение транспортных средств



- проезжая часть



- движение детей в (из) образовательное учреждение,
движение групп воспитанников в (из) учреждения
социума



- тротуар



- знак «Дети»



- искусственная неровность



- знак «Искусственная неровность»



- знак «пешеходный переход»

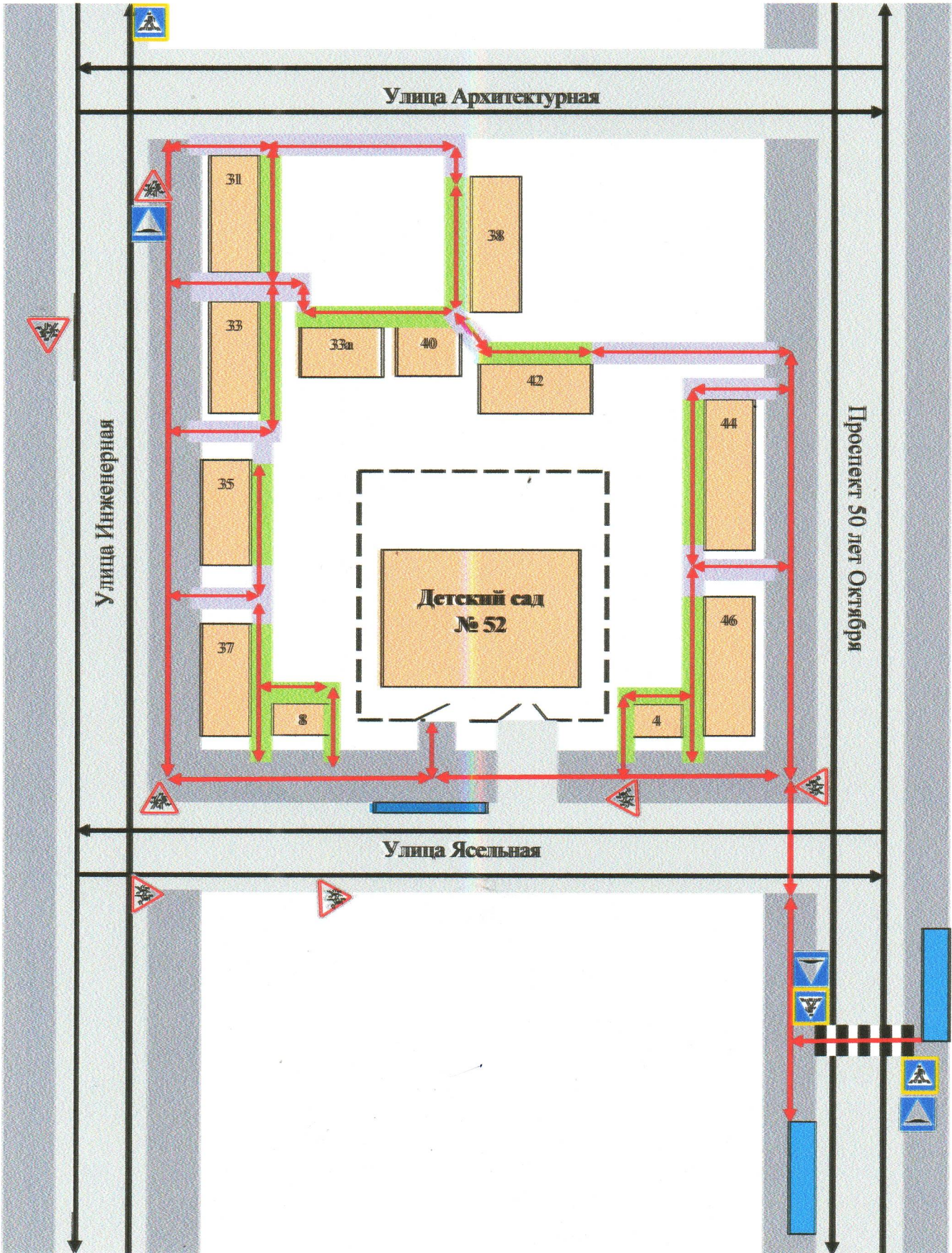


○ - пешеходный переход



○ - искусственное освещение

2. Схема организации дорожного движения в непосредственной близости от образовательного учреждения с размещением соответствующих технических средств, маршруты движения воспитанников



Условные обозначения



- направление движения транспорта




- направление движения детей




- ограждение территории детского сада




- остановка общественного транспорта



- жилая постройка



- проезжая часть



- тротуар



- придомовая территория



- междомовые проходы



- остановка частного транспорта (высадка/посадка детей)



- искусственная неровность



- знак «Дети»

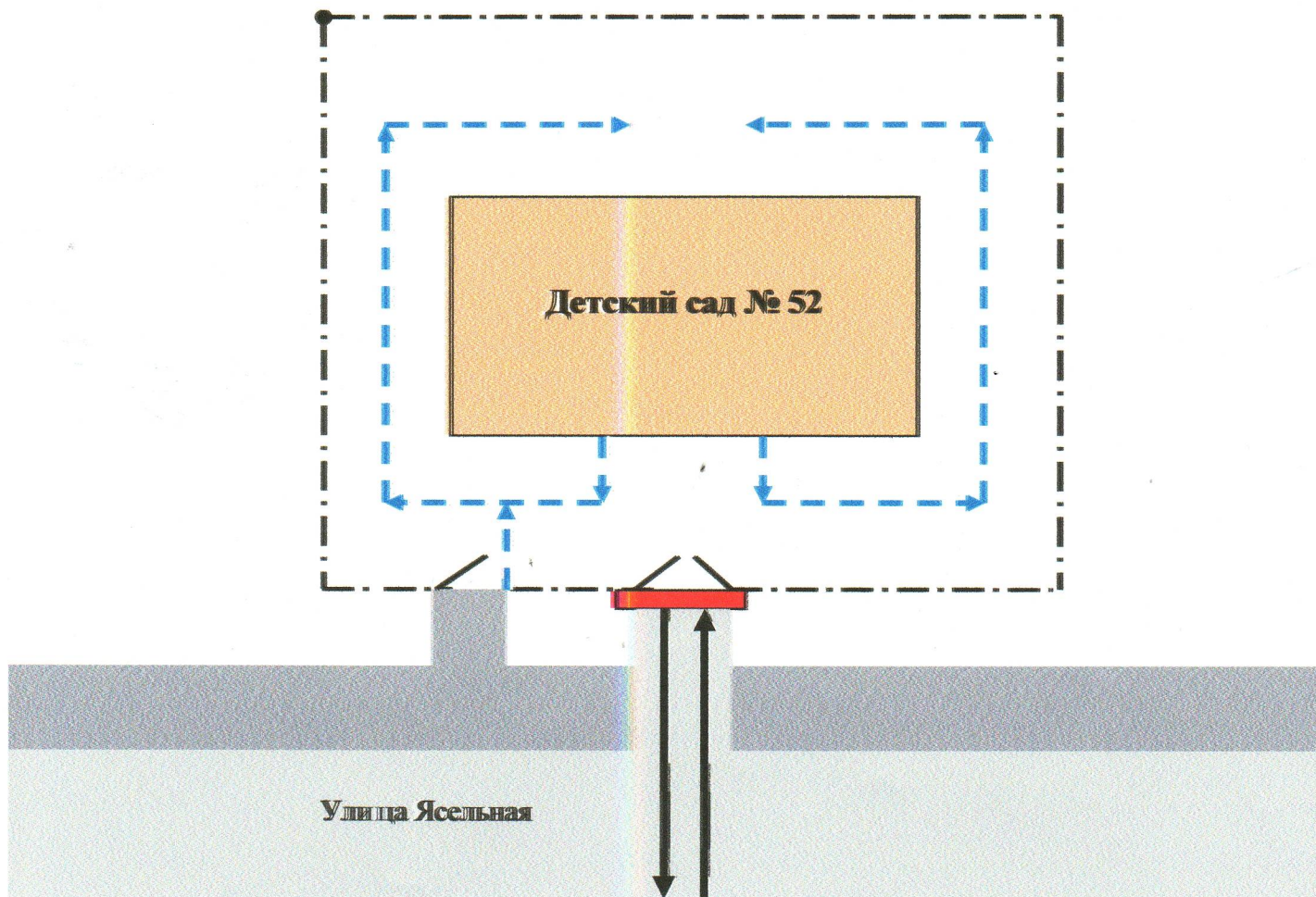


- знак «пешеходный переход»






- пешеходный переход

3. Пути движения транспортных средств к местам разгрузки/погрузки и рекомендуемые пути передвижения воспитанников по территории детского сада № 52



Условные обозначения

-  - подъезд // выезд грузовых транспортных средств
-  - место разгрузки // погрузки
-  - движение детей на территории детского сада

II. Приложения

Приложение 1

Перспективное планирование работы по предупреждению детского дорожно-транспортного травматизма

№ п/п	Мероприятия	Сроки проведения	Ответственные
с подколлективом			
	Обсуждение проблемы профилактики детского дорожно-транспортного травматизма на педсовете №1	Август	Ст.воспитатель Заведующий ДОУ
1.	Проведение инструктажей по обучению детей правилам ДД	Сентябрь	Заведующий ДОУ
	Презентация уголков по ПДД в группах Цель: проанализировать соответствие уголков возрасту детей, разнообразие материала, эстетика оформления	Сентябрь	Педагоги групп Ст.воспитатель
2.	Выставка и обзор литературы (создание банка методических материалов)	Сентябрь апрель	Ст.воспитатель
3.	Анализ предметно-пространственной развивающей среды в группах по обучению детей ПДД	Октябрь	Ст.воспитатель
4.	Консультации:		
	1.) Планирование работы по профилактике ДДТТ	Сентябрь	Ст.воспитатель
	2.) Организация работы с детьми по предупреждению дорожно-транспортного травматизма в разных возрастных группах. Что нужно знать родителям о правилах дорожного движения	Октябрь	Ответственный педагог за мероприятия по профилактике детского травматизма
	3.) Формирование у детей дошкольного возраста знаний о правилах безопасного поведения на дороге. 4.) Организация профилактики детского дорожно-транспортного травматизма в группах	Март	Ответственный педагог за мероприятия по профилактике детского травматизма
5.	Участие в акции, посвященной Дню памяти жертв ДДП, изготовление памяток	Ноябрь	Ответственный педагог за мероприятия по

			профилактике детского травматизма
6.	Практикум для педагогов «Оказание первой помощи в случае травматизма»	Январь	Ст.медсестра
7.	Участие в конкурсах по профилактике ДДТТ	Постоянно	Весь пед.коллектив
8.	Открытые просмотры НОД по обучению детей правилам ДД	Согласно годовому плану	Ст.воспитатель Педагоги всех групп
с родителями (законными представителями) обучающихся			
1.	Проведение инструктажей по соблюдению правил ДД	Сентябрь Декабрь Май	Педагоги
2.	Анкетирование по правилам дорожного движения	Сентябрь Апрель	Ст.воспитатель педагоги
3.	Родительское собрание по профилактике ДДТТ	По согласованию с инспектором ГИБДД	Зав.д/с Ст.воспитатель Инспектор ГИБДД
4.	Разработка безопасных маршрутов «Дом - детский сад»	Сентябрь	Ст.воспитатель Педагоги
5.	Выставка по профилактике ДДТТ «Совместное творчество взрослые-дети» «Я – пешеход»	Ноябрь	Педагоги
6.	Оформление информационных листков	систематически	Педагоги Ст.воспитатель
7.	Стендовые консультации: А) Не забудьте пристегнуть! Б) Правила пешехода В) оперативная сводка о состоянии ДДТТ в Ярославской области	Октябрь апрель ежеквартально	Ст.воспитатель, Ответственный педагог за мероприятия по профилактике детского травматизма
8.	Консультации: «Безопасность детей на сельских и городских улицах» «Правила поведения пешехода на дороге в зимнее время.» «Внимание: весна!» - информирование родителей о правилах проведения прогулки ребенка в весенний период, во время гололедицы, во время таяния снега	Сентябрь Ноябрь Март	Воспитатели
9.	Семейный конкурс Дорожная азбука	Октябрь	Ст.воспитатель Педагоги

с обучающимися

№	Мероприятия	Сроки	группы	ответственные
---	-------------	-------	--------	---------------

п/п		проведения		
	Проведение инструктажей по ОБЖ	Согласно плана	Все группы	Воспитатели
1.	Организация контрольно-оценочной НОД с целью выявления уровня знаний дошкольников по ПДД	Сентябрь май	Все группы	Заведующий, ст.воспитатель, ответственный педагог за мероприятия по профилактике детского травматизма
2.	Беседы по профилактике ДДТТ (минутки безопасности)	ежедневно	Все группы	Воспитатели
3.	Систематическая работа по отработке навыков и умений детей на площадке	2 раза в месяц	Все группы	Воспитатели
4.	Месячник безопасности дорожного движения «Внимание дети» (обучение правилам безопасного поведения детей на дороге и во дворе)	По плану ГИБДД	Все группы	Заведующий, ст.воспитатель, ответственный педагог за мероприятия по профилактике детского травматизма
5.	Систематическая работа по обучению детей дорожной грамоте	В течение года	Все группы	Воспитатели
6.	Выставки детского творчества по профилактике ДДТТ	Октябрь май	Дошкольные группы	Воспитатели
7.	Развлечения			
	1.) Я пешеход	сентябрь	Дети старшего дошкольного возраста	Ст.воспитатель Муз.руководитель Инструктор по ФИЗО
	2.) Светофор и все-все-все	ноябрь	Дети старшего дошкольного возраста	Ст.воспитатель Муз.руководитель Инструктор по ФИЗО
	3.) Весёлые старты	январь	Дети подготов. групп	Ст.воспитатель Инструктор по ФИЗО
	4.) Маша и медведь знакомятся с ПДД	апрель	Дети младшего и среднего дошкольного возраста	Ст.воспитатель Муз.руководитель Инструктор по ФИЗО
6.	Участие в конкурсах по профилактике	Постоянно	Все группы	Педагоги Ст.воспитатель

	ДДТТ			
7.	Просмотры презентаций, видеофильмов, мультфильмов, телепередач по профилактике ДДТТ	В течении года	Все группы	Ст.воспитатель Педагоги