



Министерство образования и науки
Российской Федерации

Методическое пособие для
индивидуальных предпринимателей

Как открыть негосударственный детский сад?



Статья 22. Создание, реорганизация, ликвидация образовательных организаций

...

7. Частной образовательной организацией является образовательная организация, созданная в соответствии с законодательством Российской Федерации физическим лицом или физическими лицами и (или) юридическим лицом, юридическими лицами или их объединениями, за исключением иностранных религиозных организаций.

Помнишь, ты мне помогла с моим бизнесом? А теперь я помогу тебе разобраться.




Я пока в этом всё разберусь...
дочка вырастет.

Шаг за шагом мы будем
создавать НАШ детский
сад!



С чего начнём?



Молодец!

Начинать нужно с исследования! И мы с дочкой его провели.






На частном детском садике много денег не заработаешь!

Но если поставить цель
зарабатывать деньги, то можно.

Конечно. Тем более, спрос есть. Частных
садилов у нас немного, а муниципальные
всех желающих не вмещают.






А риски есть?

Верно, доченька.

А ещё можно привлекать людей с
дополнительным образованием.
Языки, музыка или рисование.

У детского сада должна быть безупречная репутация во всём. Любой негатив несёт угрозу.





Но самый большой риск, если
Роспотребнадзор или МЧС не разрешат
открывать садик в помещении.

Что ж, нужно подумать о том, где
организовать...

Чтобы знать, почему могут отказать, нужно представлять, какие требования к помещению предъявляются.
Идите-ка сюда, мои родные...



Если используется собственное жилое помещение, то нужно изучить нормативные документы:

- СанПиН 2.4.1.3147-13 «Санитарно-эпидемиологические требования к дошкольным группам, размещенным в жилых помещениях жилищного фонда»;

- Приказ МЧС России №288 от 24.04.13. «Об утверждении свода правил 4.13130 системы противопожарной защиты. Ограничение распространения пожара на объектах защиты. Требования к объемно-планировочным и конструктивным решениям» ;

- Федеральный закон от 29.12.2012 N 273-ФЗ «Об образовании в Российской Федерации».

Можно использовать жилое помещение или нежилое...



Мы изучили, и вот что
нужно...

Плотная застройка,
транспортные линии



Три большие комнаты, просторный
холл и большой санузел



Согласие соседей

В идеальном варианте должен быть отдельный дом с огороженной территорией и всей необходимой инфраструктурой.





А что, если взять нежилую недвижимость?

Если выбрать нежилую
недвижимость...

Детский сад должен быть удалён от магистралей, проезжей части.
От проезда не менее, чем на 25 м.



Помещение должно быть внутри квартала.

Линии электропередач


Не должно быть рядом
теплового пункта



Магистральные трубопроводы
водопровода, канализации или
отопления

Через территорию детского сада не должны
проходить магистральные инженерные сети.





Высота потолков не менее 2,8 м...




Площадь помещения не менее 200 м², и должно быть два выхода



Окна должны быть широкими и высокими для норм естественного освещения.



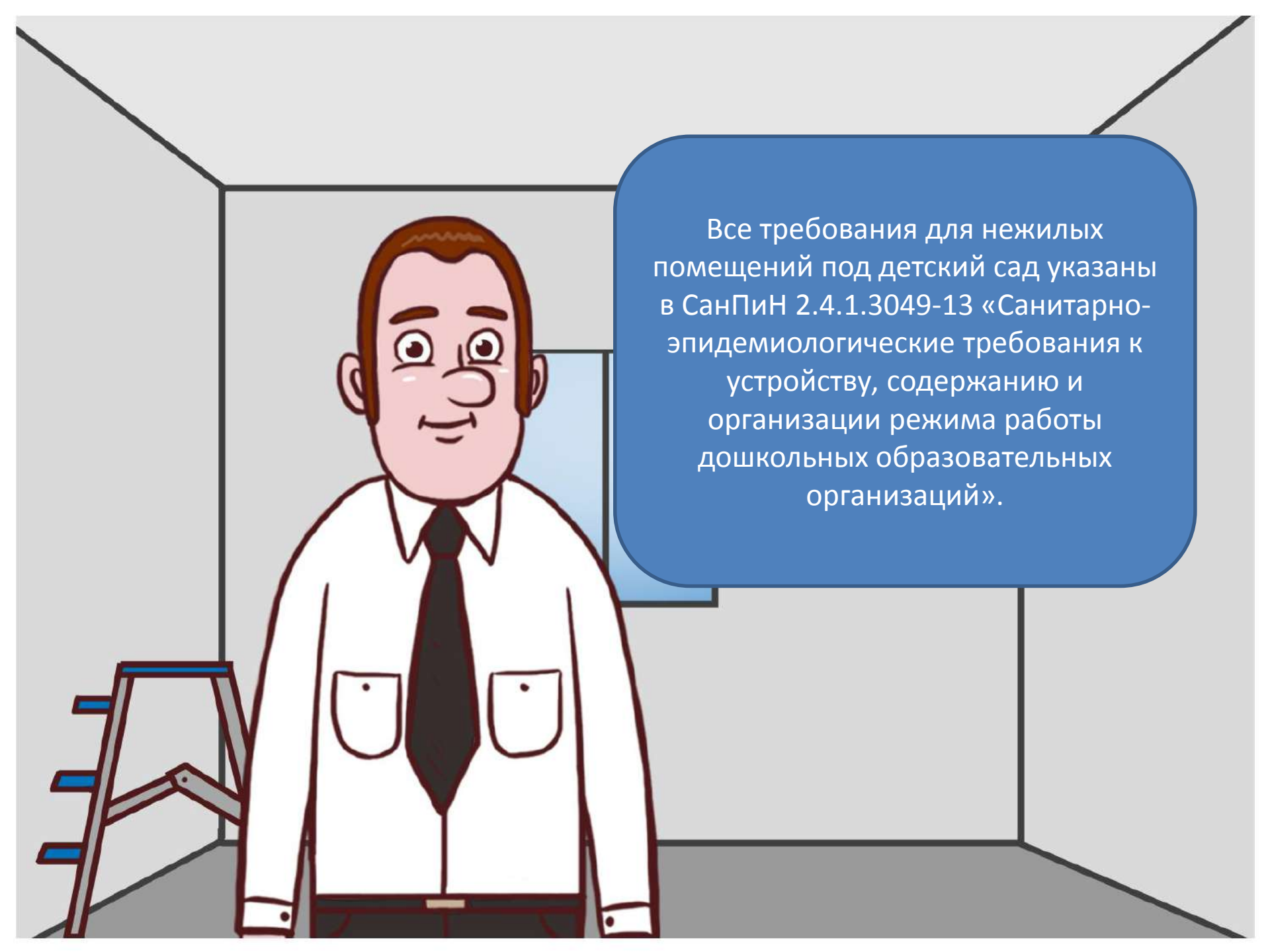
Наличие подвала или цокольного этажа. Но без паркинга, без индивидуального теплового узла.



Конечно, должно быть водоснабжение и канализация, отопление и энергоснабжение.



А ещё всё должно быть надёжным, без трещин и красивым.



Все требования для нежилых помещений под детский сад указаны в СанПиН 2.4.1.3049-13 «Санитарно-эпидемиологические требования к устройству, содержанию и организации режима работы дошкольных образовательных организаций».

Под пожарной безопасностью в российском законодательстве понимается состояние защищенности личности, имущества, общества и государства от пожаров.

Мы всё понимаем. Это же детский садик, тут будут маленькие дети и наша дочь. Лучше расскажите, что нам делать.



Федеральный закон от 21.12.1994 № 69-ФЗ «О пожарной безопасности» (далее – Закон № 69-ФЗ);

Федеральный закон от 22.07.2008 № 123-ФЗ «Технический регламент о требованиях пожарной безопасности» (далее – Закон № 123-ФЗ);

Правила пожарной безопасности в РФ (ППБ 01-03), введенные приказом МЧС России от 18.06.2003 № 313 (далее – ППБ);

Приказ МЧС РФ от 20.06.2003 № 323 «Об утверждении норм пожарной безопасности «Проектирование систем оповещения людей о пожаре в зданиях и сооружениях (НПБ 104-03)» (далее – НПБ 104-03);

Приказ МЧС РФ от 18.06.2003 № 315 «Об утверждении норм пожарной безопасности «Перечень зданий, сооружений, помещений и оборудования, подлежащих защите автоматическими установками пожаротушения и автоматической пожарной сигнализацией» (НПБ 110-03)» (далее – НПБ-110-03);

Приказ МЧС РФ от 12.12.2007 № 645 «Об утверждении Норм пожарной безопасности работников организаций» (далее – НПБ Обучение);

«СП 3.13130.2009. Свод правил системы противопожарной защиты. Система оповещения и управления эвакуацией людей при пожаре. Требования пожарной безопасности», утвержденные приказом МЧС РФ от 25.03.2009 № 173 (далее – СП 3.13130.2009);

«СП 5.13130.2009. Свод правил. Системы противопожарной защиты. Установки пожарной сигнализации и пожаротушения автоматические. Нормы и правила проектирования», утвержденные приказом МЧС РФ от 25.03.2009 № 175 (далее – СП 5.13130.2009);

«СП 9.13130.2009. Свод правил. Техника пожарная. Огнетушители. Требования к эксплуатации», утвержденные приказом МЧС РФ от 25.03.2009 № 179 (далее – СП 9.13130.2009).

Тут перечень законов и
нормативно-правовых
актов...

Мы, конечно,
разберёмся, но можно
основное рассказать?

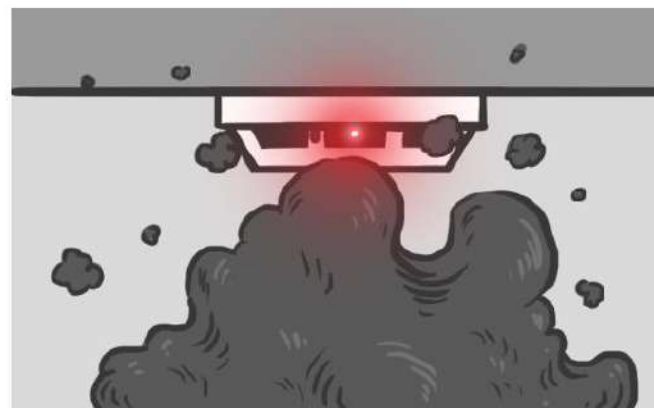
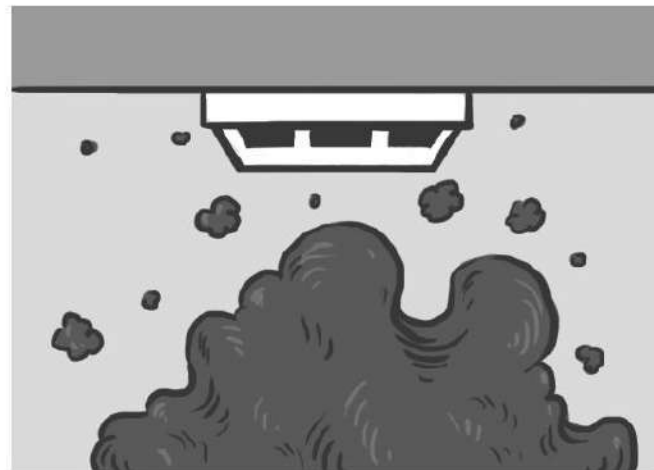
Конечно!



Должны быть протоколы на проведение замеров на прочность изоляции проводов и электрооборудования.




Должны быть акты проверки работоспособности противопожарных систем и средств.



Разработайте план эвакуации так, как сказано в ГОСТ Р12.2.143-2009. Пути эвакуации снабдите указателями.




Рассчитайте количество средств первичного пожаротушения. Разместите их так, как указано в «Правилах противопожарного режима в РФ». И разработайте пожарную декларацию.




Все материалы, которые использовались для отделки, должны иметь сертификат. Понятно?

Да. Но что, если у нас нет пожарной сигнализации?



Это не беда. Тем более, у вас должен быть договор с лицензированной организацией, которая занимается проектированием, установкой и обслуживанием систем пожарной сигнализации. Кстати, сигнал должен быть выведен на пульт пожарного подразделения.

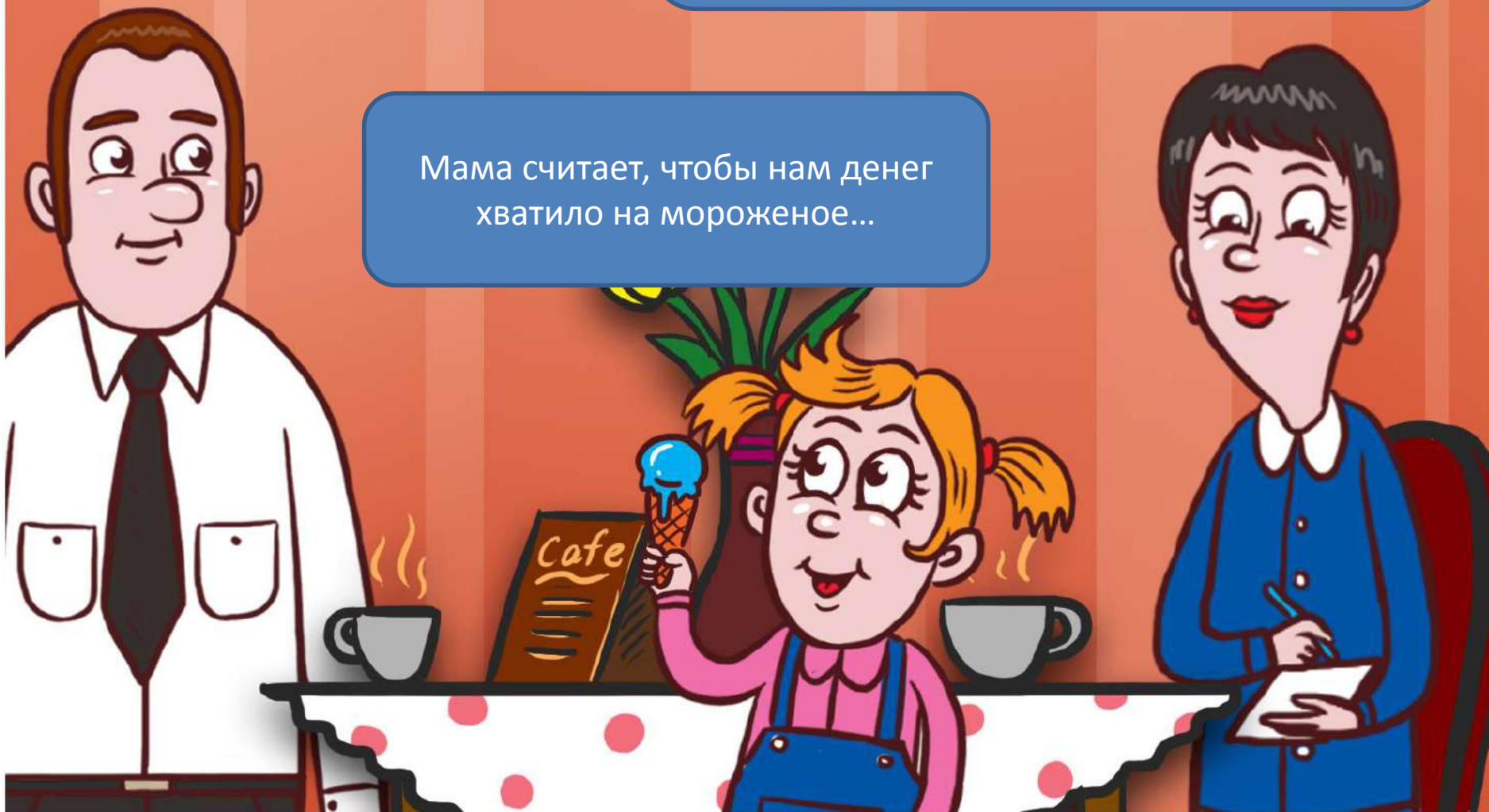
Спасибо большое!



Что ты делаешь?

Делаю предварительный расчёт наших затрат. Аренда помещения, покупка мебели, оборудование, канцелярские товары, средства санитарии и гигиены... Норму прибыли заложу 10-15 % от затрат.

Мама считает, чтобы нам денег хватило на мороженое...




Молодец! Лучше всё рассчитать на начальном этапе, сделать финансовый план.



Отлично! Теперь нужно
подумать о том, как
организовать...

То есть?

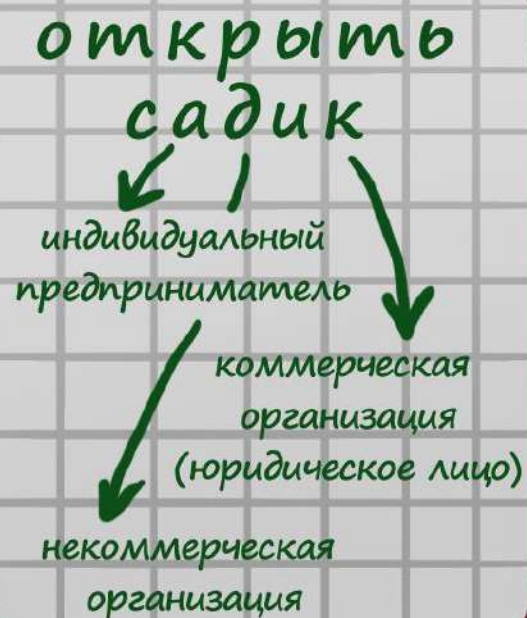




Другими словами, какую
организационно-правовую форму
нам выбрать...

Что-что?

Ладно, я объясню. Смотрите и запоминайте.
Можно открыть садик как индивидуальный предприниматель, коммерческая организация (юридическое лицо), некоммерческая организация.



Просто и быстро зарегистрировать. Можно открыть садик наполняемостью до 30-и детей.

Может нанимать преподавателей, воспитателей.

Сложнее привлечь инвестиции.


Хорошо. А как лучше?

Процесс регистрации сложнее, чем индивидуального предпринимателя. Учредителями (основателями) организации может быть несколько человек, а также учредителями могут быть другие компании. Можно открыть садик наполняемостью более чем 30 детей. Можно заниматься дополнительной деятельностью. Проще привлечь инвестиции. Цель - получить прибыль, которая распределяется между учредителями. Учредители несут дополнительную финансовую ответственность по обязательствам учреждения.

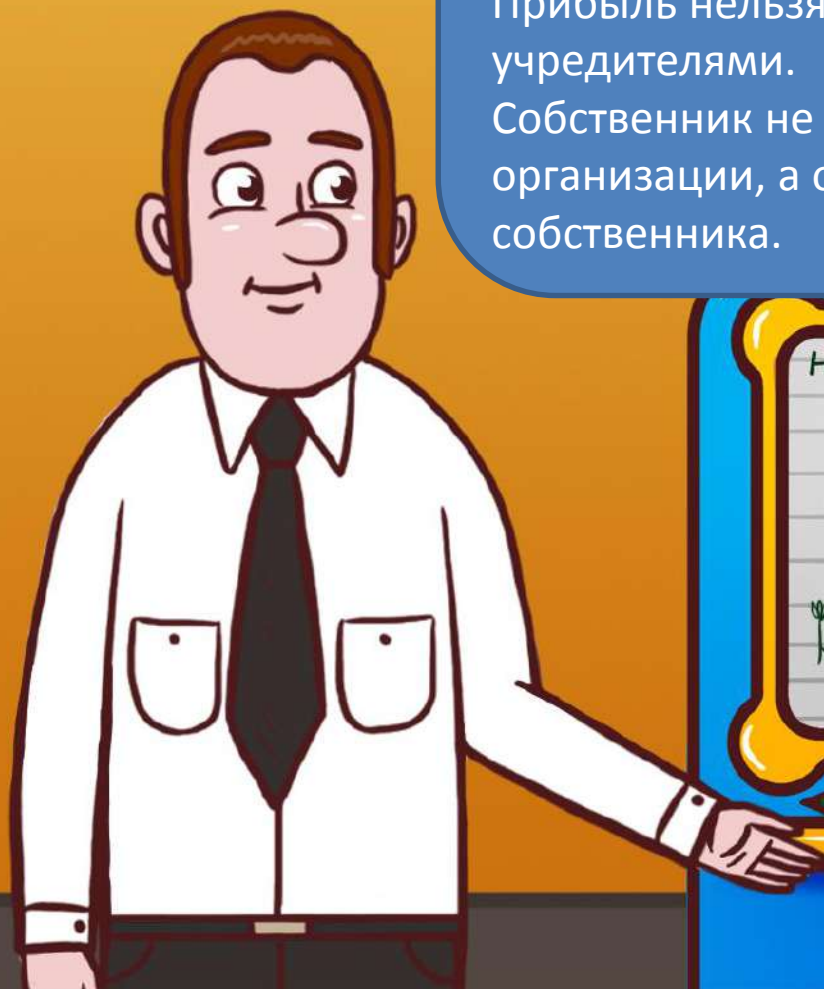
Индивидуальный предприниматель




Коммерческая организация




Процесс регистрации сложнее, чем индивидуального предпринимателя. Создаётся не с целью получения прибыли, а для оказания образовательных услуг. Услуги могут быть платными, но вся прибыль направляется в организацию (реинвестирование). Прибыль нельзя распределять между учредителями. Собственник не отвечает по обязательствам организации, а организация по обязательствам собственника.



Некоммерческая
организация





Всё равно тебе
понадобится
персонал.

Что ж, я спешить
не буду. У меня
есть среднее
педагогическое
образование.
Начнём с группы в
15 человек.

Я уже всё посчитала.



Помощник воспитателя – 1 ч.
Полная ставка



Музыкальный руководитель – 1 ч.
0,25 ставки




Инструктор по физкультуре – 1 ч.
0,25 ставки



Педагог дополнительного
образования (английский) – 1 ч.
0,25 ставки.





Тогда пойду давать
объявления.

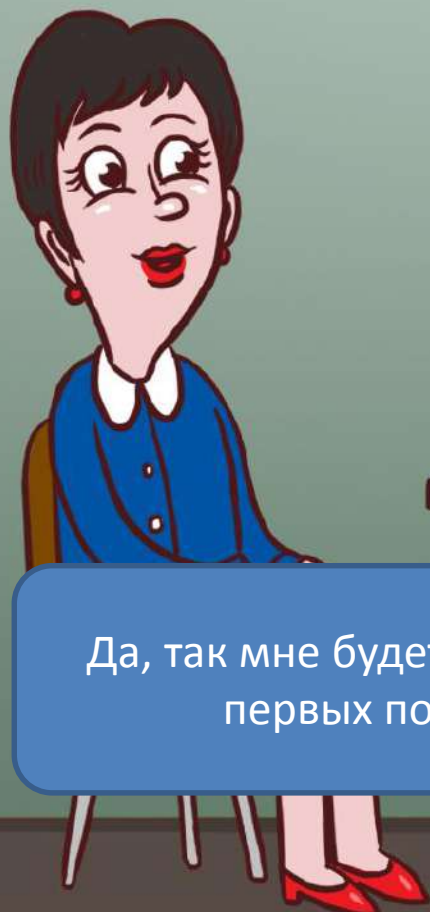
Спасибо. Дальше я
уже сама решу
вопросы.

Нужна
образовательная
программа?

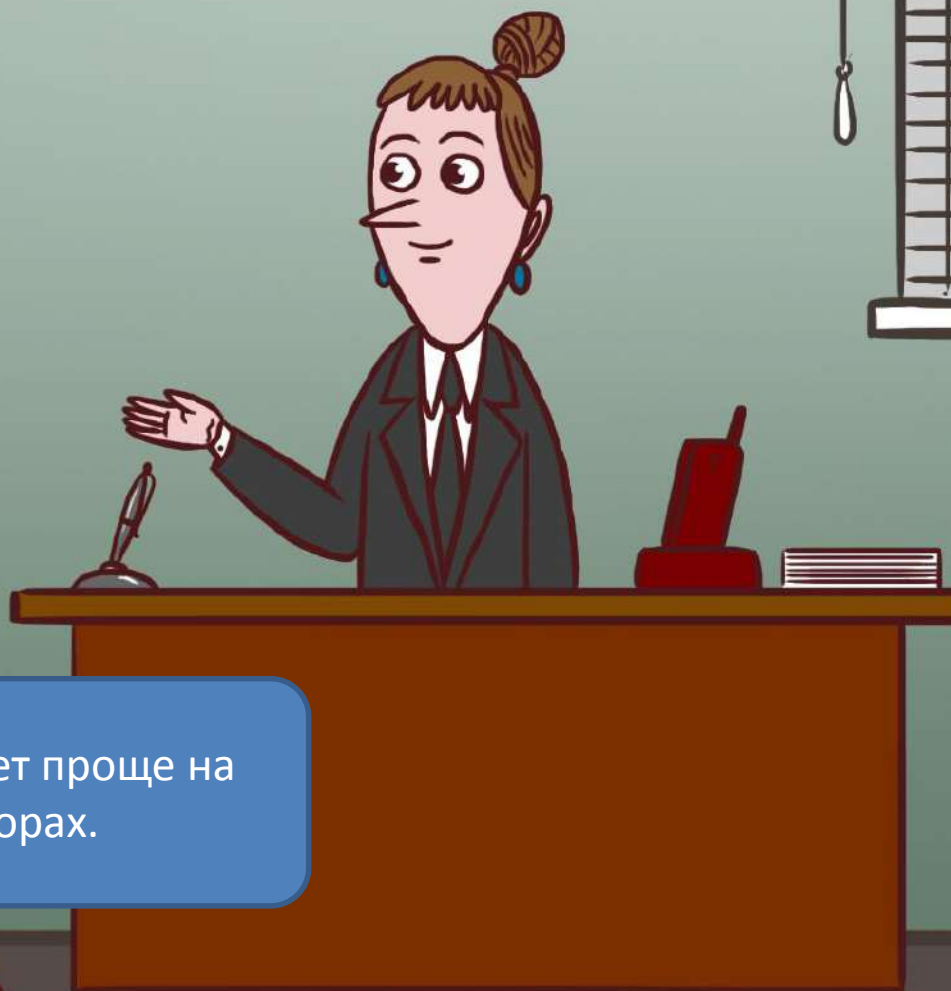
Образовательная программа разрабатывается и утверждается частным детским садом самостоятельно в соответствии с Федеральным государственным стандартом дошкольного образования (Приказ Минобрнауки России № 1155 от 17 октября 2013 года) и с учётом Примерных программ.



Вы можете выбрать одну из программ, которые дают издательства, и эти программы обеспечены соответствующим методическим сопровождением.



Да, так мне будет проще на первых порах.



Перечень документов я взял для тебя на сайте Министерства образования и науки России.

Так, образовательная программа для садика написана. Нужна лицензия.

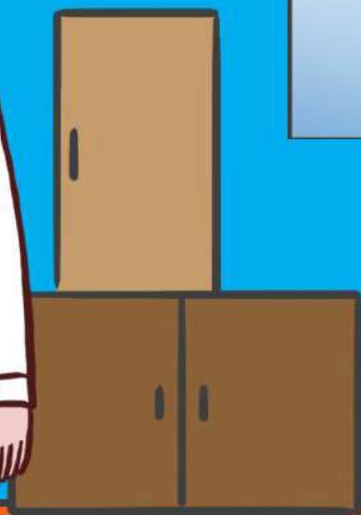



И на консультацию в лицензионный
отдел записался. Там всё расскажем.

Молодец!



Ремонт сделали, теперь завозим
игрушки, мебель, и вперёд...



В п. 3 ст. 8 ФЗ «Об образовании в РФ»:
каждая образовательная организация,
имеющая лицензию на право ведения
образовательной деятельности, имеет
право на компенсацию затрат,
связанных с реализацией основной
образовательной программы.

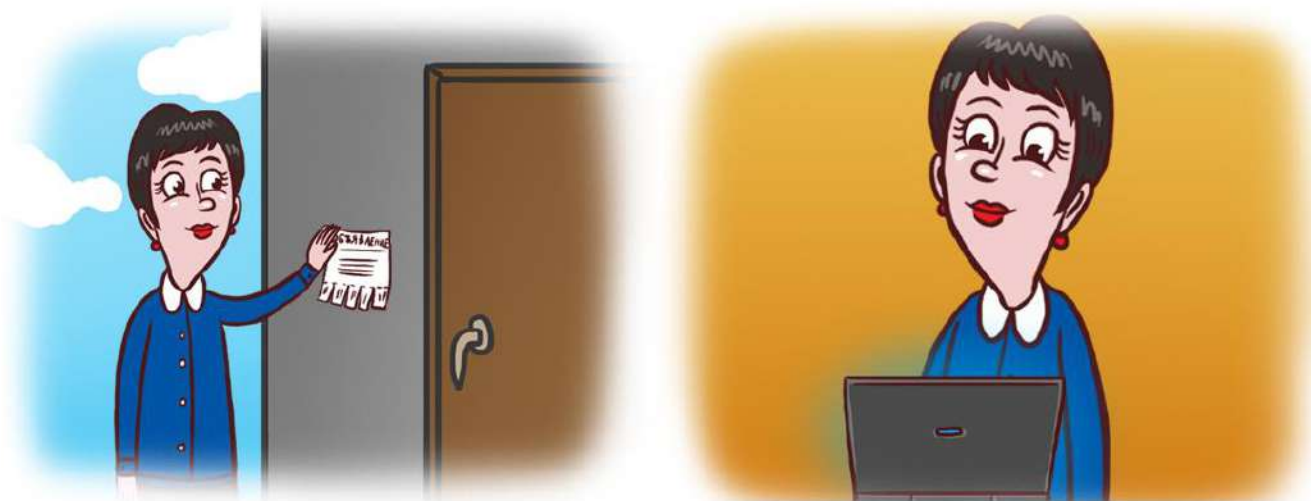
Конечно, мы дадим субсидии. Но
помните, что это средства
целевые. Их нельзя использовать
на что-то другое.



Помощь от государства позволяет сэкономить
затраты и поставить привлекательную цену для
нашего садика.



Можно использовать разные виды рекламы садика.




Лучше те, которые недорогие. Интернет, личное общение, объявления.




Ой, как хорошо!

Закключаем договор. Видите, в нашей оплате отсутствует то, что нам компенсирует государство.

Чтобы правильно составить договор на образовательные услуги, лучше обратиться к опытному юристу.

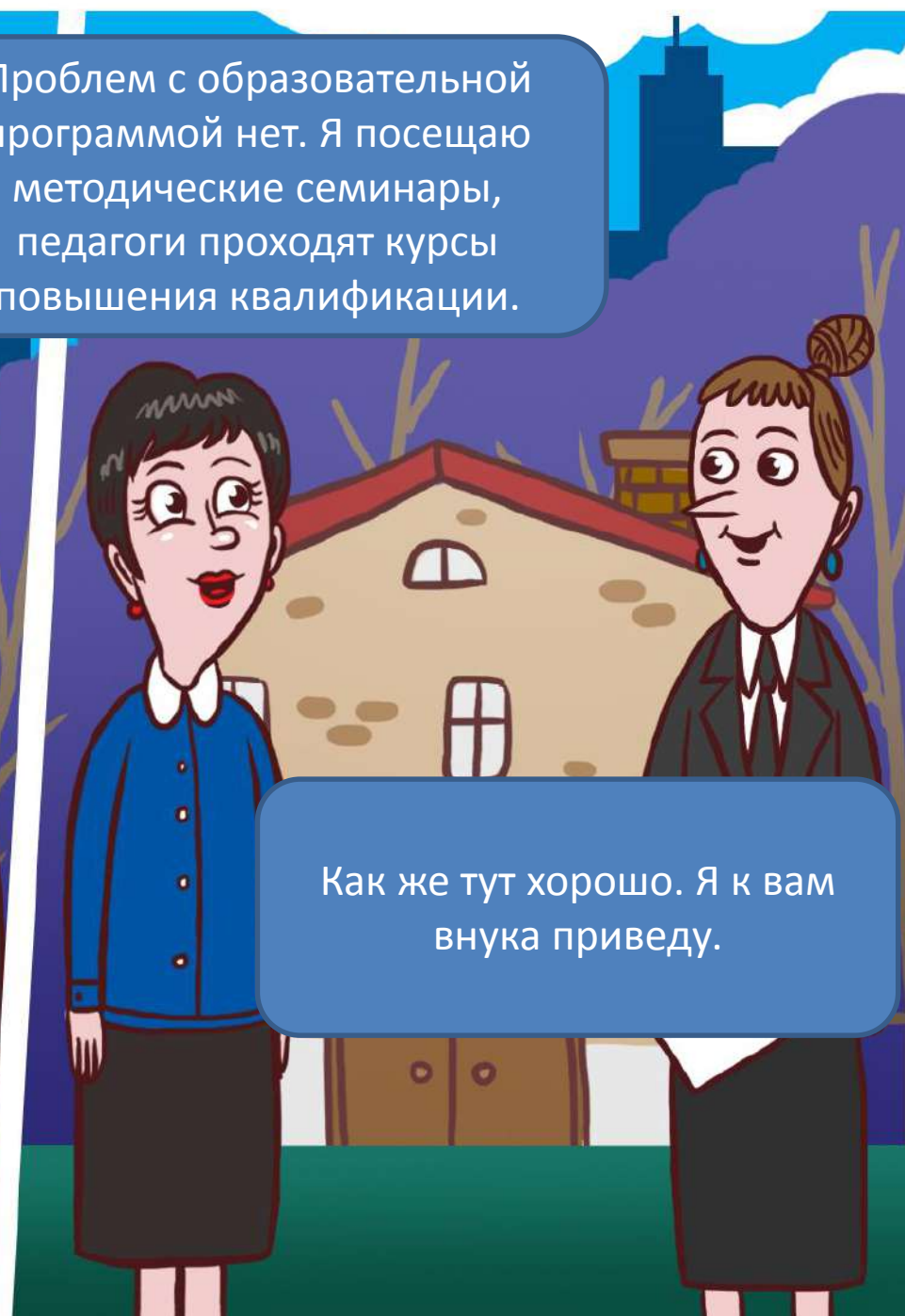




Проблем с образовательной программой нет. Я посещаю методические семинары, педагоги проходят курсы повышения квалификации.

ПРОВЕРКА!

ДЕТСКИЙ
-САД-



Как же тут хорошо. Я к вам внука приведу.

Вот, теперь и у тебя есть
твой, хороший бизнес.

Да, теперь у нас СВОЙ
детский сад!

