

Агдима биа – январь



НОВОСТИ - МЭДЭ

Дню памяти освобождения Ленинграда от фашистской блокады была посвящена интеллектуальная квиз – игра, в которой приняли участие ученики 5-10 классов.



Блокада — это та правда Великой Отечественной, к которой трудно прикасаться. В годы войны лишения испытывала вся страна, но на долю ленинградцев выпали самые страшные испытания. 27 января 1944 года войска Ленинградского, Волховского и 2-го Прибалтийского фронтов победно провели Ленинградско-Новгородскую стратегическую наступательную операцию и разгромили красносельско-ропшинскую группировку вермахта.

Немцам удалось блокировать Ленинград на 79-й день войны, после захвата Шлиссельбурга.

2



В тот же день захватчики маршировали по ленинградским пригородам. Пройти дальше им не удалось — ни первой фронтовой осенью, ни позже. Вместе с жителями пригородных районов в блокадном кольце оказались более 2,8 млн человек. Ошибки первых недель войны обходились дорого. Для Ленинграда — особенно. Город оказался не готов к осаде. Острая нехватка продовольствия и топлива ощущалась уже в начале осени. При этом городским властям не удалось провести масштабную эвакуацию — даже детей, инвалидов и стариков.



Самые черные дни Ленинграда — это ранняя зима 1941–1942-го, первая блокадная зима. В городе не работала система отопления, не было горячей воды. Не хватало топлива — и поэтому стоял транспорт. В январе 1942 года в городе умерло 107 477 человек, в том числе 5636 детей в возрасте до одного года. Среди них — и погибшие при бомбежках, и жертвы болезней, но 9 из 10 унёс голод.



Северная столица стала для всей страны примером мужества. Ничто не могло заслонить этого мученического подвига. 1 мая 1945 года в приказе Верховного главнокомандующего именно Ленинград был назван первым городом-героем. Нет в России большей святыни, чем камни Пискаревского кладбища. Там покоятся 500 тыс. блокадников.

Каждое историческое событие — даже такое трагическое — имеет свой смысл, посыл в будущее. Второго Ленинграда в истории современных войн не было. Ни одному городу не довелось выдержать столь жестокую и продолжительную осаду и остаться неприступным. Ни один город не принес для победы такую жертву.

История ленинградской блокады стала для нас, для всего мира предупреждением о том, что современную войну уже невозможно воспринимать как продолжение политики другими средствами. В наше время большая война — это смерть. Не затерялся ли, не стерся ли этот урок блокады ...

История Старого Нового Года

В языческие времена Новый год отмечался на Руси 22 марта – в день весеннего равноденствия. С принятием христианства на Руси Новый год начинался 1 сентября. Долгое время еще сохранялся разницей, и в некоторых местах Новый год продолжали отмечать весной. Только в конце 15 века на Руси официально определили начало Нового года – 1 сентября.



Старый Новый год - неофициальный праздник у народов бывшей Российской империи и других стран, где церковь не перешла на Григорианский календарь, Новый год по Юлианскому календарю («по старому стилю»).

В России праздник появился с 1918 года, в связи с введением в Советском государстве Григорианского календаря.



ПОЧЕМУ СТАРЫЙ НОВЫЙ ГОД???

Неужели праздников мало? Почему есть ещё Старый Новый год? Внеурочное занятие с малышами даёт ответы на все вопросы.



Мы шарады разгадали, на вопросы отвечали. И шутили, и смеялись, до упаду наигрались. Старый Новый год для нас получился – просто класс!



4

А кто верно отвечал – Приз – конфету получал!



Правила

Безопасности на льду.

На эту тему провели урок сотрудники инспекторского отделения ГИМС ГУ МЧС России по Хабаровскому району с школьниками 5-10 классов в МБОУ СОШ с. Сикачи – Алян.



Любое пребывание на льду всегда таит опасность, поэтому, прежде чем выйти на лед, не будет лишним вспомнить правила, которые обеспечат Вам безопасность, а может быть и сохранят жизнь. **Что при этом нужно знать для своей безопасности?**

Правила безопасности при движении по льду:

При переходе по льду необходимо пользоваться оборудованными ледовыми переправами или проложенными тропами, а при их отсутствии прежде чем двигаться по льду, следует наметить маршрут и убедиться в прочности льда с помощью палки.

Категорически запрещается проверять прочность льда ударами ноги.

Если лед непрочен, необходимо прекратить движение и возвращаться по своим следам, делая первые шаги без отрыва ног от поверхности льда.

Если поверхность льда не покрыта снегом, можно увидеть, как под ногами образуются мелкие, расходящиеся во все стороны радиальные трещины. Одновременно слышно негромкое похрустывание, напоминающее треск разошедшегося дерева. По такому льду можно идти лишь в самом крайнем случае, значит, прочность его на пределе.

Внимание! Если за вами затрещал лёд и появились трещины, не пугайтесь и не бегите от опасности! Плавно ложитесь на лёд и перекатывайтесь в безопасное место!

Во время движения по льду следует обращать внимание на его поверхность, обходить опасные места и участки, покрытые толстым слоем снега. Особую осторожность необходимо проявлять в местах, где быстрое течение, родники, выступают на поверхность кусты, трава, впадают в водоем ручьи и вливаются теплые сточные воды промышленных предприятий, ведется заготовка льда и т.п.

Безопасным для перехода пешехода является лёд с зеленоватым оттенком и толщиной не менее 7 сантиметров.



При переходе по льду необходимо следовать друг за другом на расстоянии 5 - 6 метров и быть готовым оказать немедленную помощь идущему впереди.


Нельзя выходить на лёд, когда на улице темно или плохая видимость по причине тумана или снега.



**Соблюдайте
Правила
безопасности
на льду!
Берегите себя!**

АКЦИЯ « ПОКОРМИТЕ ПТИЦ »

Самые активные участники акции - наши малыши и их родители!



Самая солнечная кормушка у Поротовой Ксюши.



Самая вместительная кормушка у Поротовой Даши.



Оригинальная кормушка у Филатова Тимура – кафе для птичек из отдельных столиков.



Трёхэтажная кормушка у Поротова Димы.



Актанко Наташа со своей сестрёнкой Катей уже повесили в саду свою кормушку с кормом.



Яркую коробочку – кормушку сделала Рыжкова Таня.



Наши проекты.

На уроке окружающего мира в 1 классе мы вместе работали над проектом «Наш класс. Наша школа».



Это наша игровая, развесёлая такая!



Это наш 1 класс!



В классе учимся читать,
Буквы разные писать.



Самый классный уголок!
Он под самый потолок.



И задачи мы решаем.
Складываем, вычитаем!



Старый Новый год встречали,
В игры классно поиграли!



И цветочки поливаем.



**Рыбок кормим,
за ними присмотрим.**



**Дружно отвечаем,
Пятёрки получаем.**



**Максима Пассара Героя России
Носит школа - и в этом сила.**



**Ходим мы в медкабинет,
Узнаем свой рост и вес.**



**В гардеробе раздевайся,
На уроки отправляйся.**



**О музее мы всё знаем,
Часто вместе там бываем.**



**Нас в столовой ждёт обед.
Руки мыли или нет?!**

**Завершился
репортаж.
Рассказал всё
первый класс.**

ПРОСТУДА – СТОП!

ВИРУСЫ ЕСТЬ ВЕЗДЕ



- ВИРУСЫ ОЧЕНЬ МАЛЫ, МЫ НЕ СМОЖЕМ ИХ УВИДЕТЬ БЕЗ МИКРОСКОПА
- КОГДА ЗАБОЛЕВШИЙ ЧЕЛОВЕК КАШЛЯЕТ, ЧИХАЕТ, РАЗГОВАРИВАЕТ, ВИРУСЫ РАЗНОСЯТСЯ ВОКРУГ С КАПЕЛЬКАМИ СЛЮНЫ
- ЗДОРОВЫЙ ЧЕЛОВЕК ВДЫХАЕТ ЭТИ ВИРУСЫ И ЗАРАЖАЕТСЯ

КАК ЕЩЁ МОЖНО ЗАРАЗИТЬСЯ

- ПРИКОСНУВШИСЬ К ЛЮБОЙ ТВЕРДОЙ ПОВЕРХНОСТИ ИЛИ ПРЕДМЕТУ, ЕСЛИ ТАМ ЕСТЬ ВИРУСЫ (СТОЛ, ДВЕРНАЯ РУЧКА, ТЕЛЕФОН, ИГРУШКА, ПЕРИЛА)



- ПРИКАСАЯСЬ НЕМЫТЫМИ РУКАМИ К НОСУ, РТУ, ГЛАЗАМ
- ПРИ РУКОПОЖАТИЯХ, ПОЦЕЛУЯХ И ОБЪЯТИЯХ

В ОКРУЖАЮЩЕЙ СРЕДЕ ВИРУСЫ ОСТАЮТСЯ ЖИВЫМИ ДОЛЬШЕ ДВУХ ЧАСОВ!

СИМПТОМЫ:

✓ ВЫСОКАЯ ТЕМПЕРАТУРА

✓ ГОЛОВНАЯ БОЛЬ, УСТАЛОСТЬ

✓ КАШЕЛЬ, ЧИХАНИЕ



✓ ЗАЛОЖЕННОСТЬ НОСА ИЛИ НАСМОРК

✓ ПЕРШЕНИЕ И БОЛЬ В ГОРЛЕ

✓ ПОКРАСНЕНИЕ ГЛАЗ

Чего боится грипп?



ЗАКАЛИВАНИЕ

ПРИВИВКА



ВИТАМИН С



ЗОЖ



ЧИСТОТА



СОЛНЦЕ И СЕЖИЙ ВОЗДУХ



ВНИМАНИЕ! БОЛЕТЬ ЗАПРЕЩАЕТСЯ! ДО КОНЦА УЧЕБНОГО ГОДА ОСТАЛОСЬ 75 РАБОЧИХ ДНЕЙ!!!

Поговорим по – нанайски

Участники краевого конкурса
«Диалог культур народов
Амура. Мультисловарь.»



ИРГЭН – нанайское стойбище

ИРГЭНду тойнган – нюнгун
дэ бичини.
В стойбище было 5-6 домов.



ИРГЭНсэл мукэ дякпадоани
бичичи.
*Нанайские стойбища были
около воды.*

ИРГЭНду дэ таони дякпадоани
тактосал бичичи.
*В нанайских стойбищах у
каждого дома амбары были.*



ИРГЭН таондоани
согдатава холгичихачи.
*В каждом нанайском
стойбище сушили рыбу.*

ИРГЭНду дэ таондоани индасал
бичичи.
*В нанайских стойбищах в
каждом хозяйстве собаки были.*

СИКУН АЙҢАНИ - НОВЫЙ ГОД



На Новый год мы украшали ёлку.

Сикун айҗаниду буэ хасиктава сэукэчихэпу.

Мы - буэ

Ёлка - хасикта

Украшение - сэукэчэ

Украшали - сэукэчихэпу

2023 год – год кролика и кота.

Дюэр миңган хорин илан айҗани - гормахон, кэксэ айҗанини.

Тысяча – миңган

2 тысячи – дюэр миңган

20 – хорин

3 - илан

Кролик - гормахон

Кот - кэксэ



Новый год дарит всем детям подарки.

Сикун айҗани суглэмбэ хэм нучикэндюэнду суглэйни.

Подарок – суглэн

Дети – нучикэндюэн

Дарить – суглэури



Перменко Наталья 5 кл.

СИКУН АЙҲАНИ - НОВЫЙ ГОД

В древности на Руси Новый год начинался
1 сентября.

*Балана Сикун айһанива Россияду пойканко
биадо боҥго иниду тэпчигухэни.*

Россия эдени Пётр Первай Сикун айһанива агдима
биадоани дэругувэни калагохани.

*Российский царь Пётр Первый перенёс начало
Нового года на январь.*

С тех пор появилась традиция украшать ёлку
на Новый год.

*Таванкиа Сикун айһаниду хасиктава
сэукэчиуригэ традицияни очини.*



На Новый год принято дарить друг другу подарки.
Сикун айһаниду диа диавари суглэмбэ суглэури.

В настоящее время Президент России
Путин поздравляет всех граждан страны с Новым годом.

Эси Сикун айһани тэпчигуйдуэни Президент России

Путин хэм страна найвани Сикун айһаниди бачигойни.

Новый год – семейный праздник.
Сикун айһани – дёҥкан аняни.



Согдата - Рыба



**Манбоду балди согдата -
Речная рыба**



**Хуктэку согдата нучи
согдатава сиарини.
Зубастая рыба питается
мелкой рыбкой.**



**Хуктэ ана согдата нядыхава,
коламба сиарини.
Беззубая рыба питается
травой, насекомыми.**



**Эй даи согдата – лаха.
Эта большая рыба – сом.**



**Эй нучи согдата – качиакта.
Это маленькая рыба –
косатка.**




**Согдата,
тойко!
Рыба,
ловись!.**

С днем рождения!

Наши именинники

Разничева
Валентина Леонидовна
(6 января),



Актанко Наташа 1
класс
(4 января)

Перменко Егор 7 класс
(4 января)



Лучший ученик января

ХОСИКТАКАН - ЗВЕЗДОЧКИ




Киндлер Дарина 9 кл



Актанко Илья 9 кл



Перменко Егор 7 кл



Перменко Роман 9 кл



Кваснюк Алёна 9 кл



Ермолаев Тимур 3 кл



Филатов Тимур 3 кл



Разничева Полина 7 кл



Одзжал Олеся 4кл

ДЕЛАЕМ САМИ СВОИМИ РУКАМИ



Яркие поделки из фоамирана станут украшением игровой комнаты. Изготовили «Совушку» в национальном стиле своими руками на кружке умелых рук ребята 4-6 классов.



Сова — символ мудрости, олицетворение знаний, человеческого опыта.

Сова способна видеть в темноте, чувствовать, понимать и предсказывать события. Она олицетворяет духовную мудрость, ясновидение и спокойствие. Символ мудрости, духовности и интуиции. Помогает стать мудрее, духовнее и развить интуицию. Эти три качества абсолютно необходимы в жизни, чтобы всё делать правильно и побеждать.



Кружок «Пакси – Мастерница» работает по субботам с 11 ч. в Кабинете технологии.

Сова - оксаран

Биракан ручеёк

Главный редактор
Донкан В.Л.

С. Сикачи – Алян, ул. Октябрьская, д.1-а
8914-153-6489, 8914- 406-5046
Наши корреспонденты: Филатова Т.Г. ,
Качалова Т.Н., Бабкин Ярослав, Рыжков
Виктор, Юкомзан Илья, Перменко Наталья.