



СКУД

СКУД - Система контроля и управления доступом.

Это совокупность программно-аппаратных технических средств контроля и средств управления, имеющих целью ограничение и регистрацию входа-выхода объектов (людей, транспорта) на заданной территории через «точки прохода».

Основная задача — управление доступом на заданную территорию.

Дополнительные задачи:

- ведение базы персонала / обучающихся;

- учет льготного питания обучающихся(1-4кл.)

интеграция с системой пожарной сигнализации, автоматического разблокирования эвакуационных выходов и закрывания противопожарных дверей в случае пожарной тревоги.



СКУД - Система контроля и управления доступом.

Каждый ученик/сотрудник для прохода через турникет (сокращенно СКУД) должен приложить (поднести) свою электронную карту к «считывателю» на турникете. Активированная карта разблокирует турникет (замок) и вы можете беспрепятственно пройти/выйти. Каждая карта доступа имеет уникальный код, позволяющий системе идентифицировать (определить) Вас - владельца карты. В обычном состоянии турникет заблокирован (закрыт), на табло турникета горит красный крест, светодиодный индикатор «считывателя» светится красным цветом. Для прохода через турникет поднесите карту к считывателю. При этом светодиодный индикатор «считывателя» поменяет цвет с красного на зеленый. На табло турникета загорится зеленая стрелка, указывающая направление входа. Можно проходить через турникет. Если при поднесении карты индикация на турникете и считывающем устройстве не изменилась, значит, вы не имеете права доступа, или доступ в данное время закрыт для всех.



СКУД - Система контроля и управления доступом.

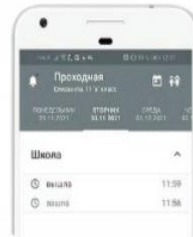
Электронная карта доступа в помещение Школы выдается учащимся и должна быть сдана школьником при завершении обучения на уровне ООУ, СОУ или переводе в другую ОУ (школу) в течение учебного года. В случае потери/порчи электронной карты доступа Вам следует незамедлительно довести информацию до классного руководителя с целью блокировки утерянной карты и получения новой, взамен утерянной. Далее, с заявлением (информацией) об утере/ порче карты Ваши родители обращаются на имя заместителя директора по ИТ. В заявлении о повторной выдаче карты должны быть указаны обстоятельства утери/порчи карты. Повторный выпуск электронной карты доступа в Школу осуществляется за счет средств родителей (платно). Электронную карту доступа ЗАПРЕЩАЕТСЯ передавать «третьим» лицам



Информация для родителей.



ИННОВАЦИОННЫЙ СЕРВИС
внедряем технологии

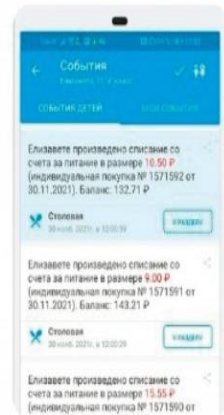


2. ПОЛУЧАЙТЕ УВЕДОМЛЕНИЕ, ЧТО РЕБЕНОК ПРИШЕЛ В ШКОЛУ ИЛИ УШЁЛ ИЗ НЕЁ

РОДИТЕЛИ, ИСПОЛЬЗУЙТЕ
ВОЗМОЖНОСТИ ШКОЛЬНОЙ КАРТЫ



1. СКАЧАЙТЕ
МОБИЛЬНОЕ
ПРИЛОЖЕНИЕ



И БУДЬТЕ В КУРСЕ ДЕЙСТВИЙ
РЕБЁНКА В ШКОЛЕ

3. УЗНАЙТЕ ЧТО ЕЛ РЕБЁНОК НА ОБЕД



8 800 7777 852 | Info@arhangelskid.ru | www.arhangelskid.ru | 420-430 доб 3

Информация для родителей.

Скачать приложение «Школьная карта» по QR-коду из буклета либо через магазин Google Play. По выданному логину и паролю войти в личный кабинет «Школьная карта». Приложение представляет доступ к модулям «Проходная» «Столовая».



9:24

stqr.ru/44118-1-795

Информационная система «Школа»

ГБУ Архангельской области «Архтелецентр»




ШКОЛЬНАЯ КАРТА

Проект "Единая карта жителя Архангельской области", которая включает в себя информационную систему "Школа". Данная система включает в себя контроль доступа в образовательное учреждение, что обеспечивает безопасное нахождение всех учащихся в школе и учет льготного питания с 1 по 4 классы.


APP STORE

GOOGLE PLAY



9:30

Google Play



ИС Школа

INNOVATIONNY SERVIS, OOO

Удалить

Открыть

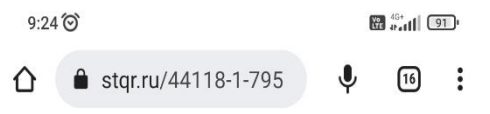
Что нового

Последнее обновление: 4 окт. 2022 г.

Оптимизация и исправление ошибок.

Информация для родителей.

Скачать приложение «Школьная карта» по QR-коду из буклета либо через магазин Google Play. По выданному логину и паролю войти в личный кабинет «Школьная карта». Приложение представляет доступ к модулям «Проходная» «Столовая».



Информационная система «Школа»

ГБУ Архангельской области «Архтелецентр»



Проект "Единая карта жителя Архангельской области", которая включает в себя информационную систему "Школа". Данная система включает в себя контроль доступа в образовательное учреждение, что обеспечивает безопасное нахождение всех учащихся в школе и учет льготного питания с 1 по 4 классы.



ИС Школа

INNOVATSIONNY SERVIS, OOO

Удалить

Открыть

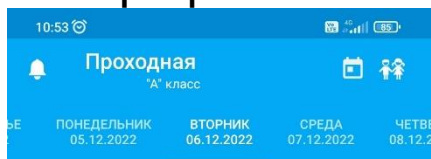
Что нового

Последнее обновление: 4 окт. 2022 г.

Оптимизация и исправление ошибок.

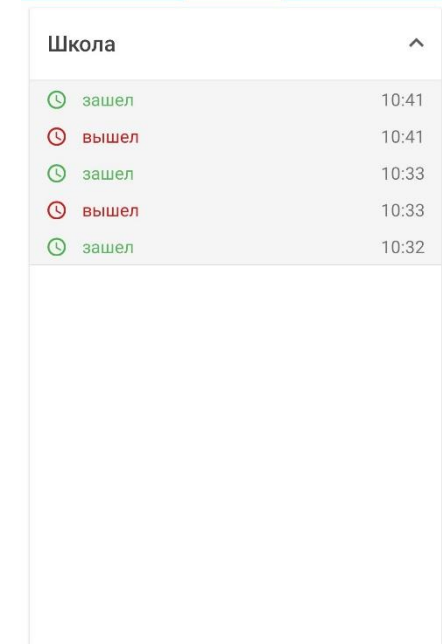
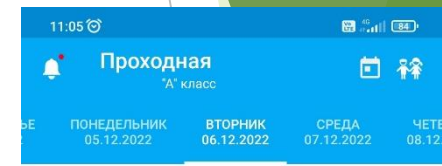
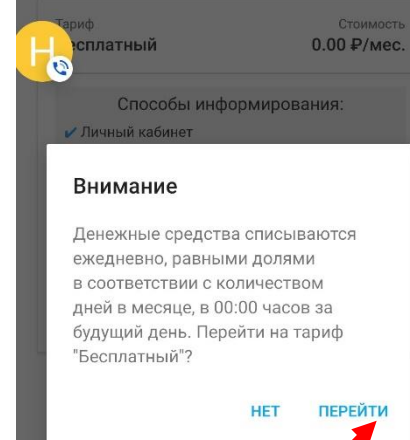
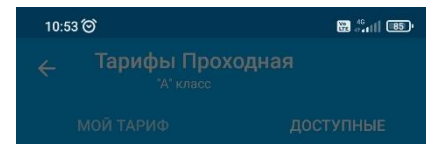
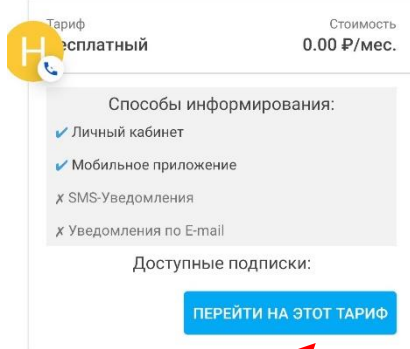
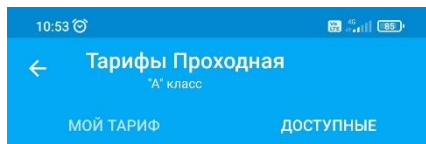
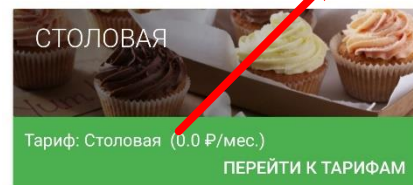
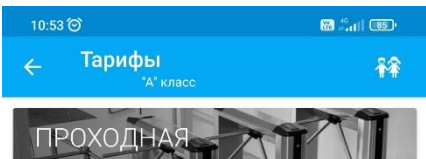
Информация для родителей.

В личном кабинете для модуля «Проходная» необходимо подключить бесплатный тариф:



Услуга недоступна. Необходимо выбрать тариф.

[Перейти к тарифам](#)



Информация для родителей.

Сообщество Вконтакте <https://vk.com/arhangelskid>

The image shows a screenshot of a VK community page. At the top, there is a navigation bar with the VK logo, a search bar, and notification icons. The main header features a photo of three young girls in school uniforms. Below the photo, the community name 'Школьная карта Архангельск' is displayed, along with a 'Позвонить' button and a 'Вы участник' dropdown menu. The left sidebar contains a menu with options like 'Моя страница', 'Новости', 'Мессенджер', 'Звонки', 'Друзья', 'Сообщества', 'Фотографии', 'Музыка', 'Видео', 'Клипы', 'Игры', 'Стикеры', 'Маркет', 'Сервисы', 'VK Pay', 'Закладки', 'Файлы', and 'Реклама'. The main content area is divided into sections: 'Похожие сообщества' (Similar communities) with three cards for 'Центр развития сп...', 'Вундеркирт', and 'Соломбала Молл'; 'Информация' (Information) with a paragraph about the community's role as a partner in the 'Единая карта жителя Архангельской области' project; and a 'Участники' (Members) section showing 2,683 members and three profile pictures (Георгий, Валерия, Мария). A '2 чата' (2 chats) indicator is also visible.



Реклама на карте города reklama.2gis.ru
Расскажите о своём бизнесе миллионам пользователей 2ГИС. Станьте заметнее на карте

Спасибо за внимание!