

УТВЕРЖДАЮ

Директор МБОУ «ОСОШ №2»

А. Н. Шумихин

Приказ № Д-52а от « 6 » апреля 2022г.

**ОТЧЁТ**  
**О САМООБСЛЕДОВАНИИ**  
**МБОУ «ОСОШ №2» СП «ОКТЯБРЬСКАЯ ДЮСШ»**  
**за 2021 г.**

«Октябрьская детско-юношеская спортивная школа» является структурным подразделением МБОУ «ОСОШ №2» с января 2014 г.

Школа в качестве основной цели деятельности осуществляет образовательную деятельность по дополнительным общеобразовательным программам и программам предпрофессиональной подготовки физкультурно-спортивной направленности по следующим дисциплинам: **хоккей с шайбой, мини-футбол, баскетбол, волейбол, настольный теннис, стрельба из пневматического оружия, самбо, лыжные гонки и биатлон** (рис.1).



Рис.1. Занимающиеся Октябрьской ДЮСШ по видам спорта

В 2021 г. в Октябрьской ДЮСШ организована работа 32 детско-юношеских объединений, в которых занимается 512 детей и подростков (рис.2). Из них 5 объединений работают на базе МБОУ «Ульяновская СОШ» филиал «Ростовская ООШ» и 1 отделение на базе МБОУ «Киземская СОШ», число занимающихся в сельской местности составляет 104 человек. Увеличение количества занимающихся связано с выходом тренера-преподавателя по волейболу из декретного отпуска.

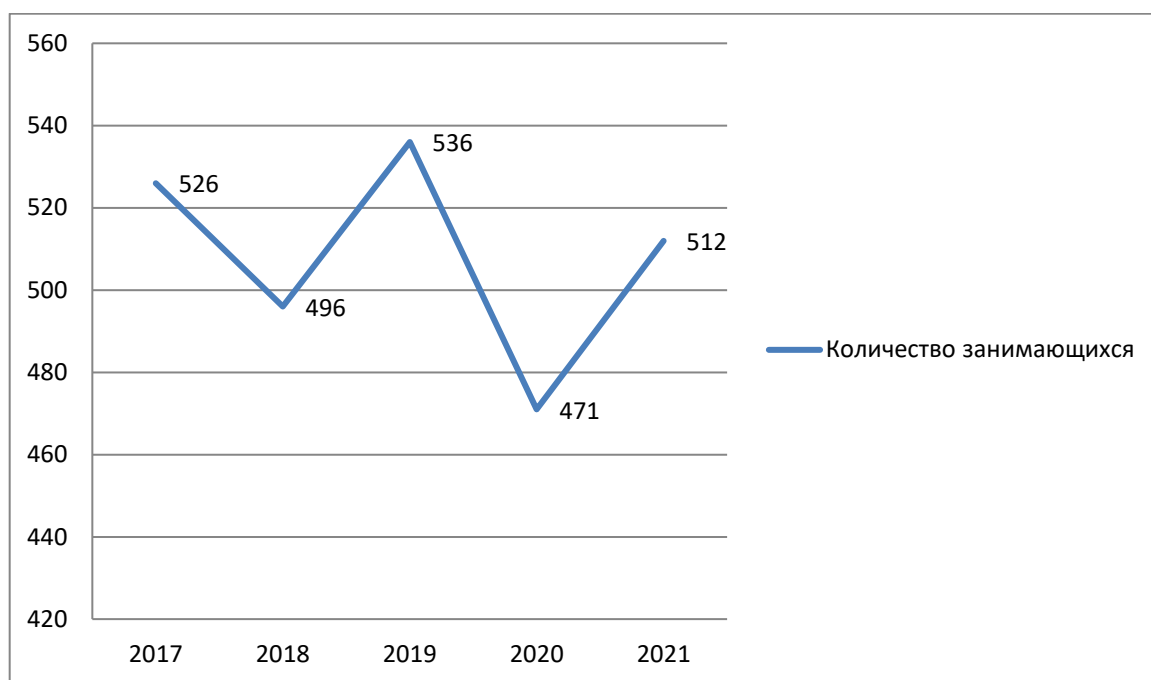


Рис.2 Количество занимающихся Октябрьской ДЮСШ

Занятия в группах ведут 16 педагогов, из них штатных 12 человек (рис.3).

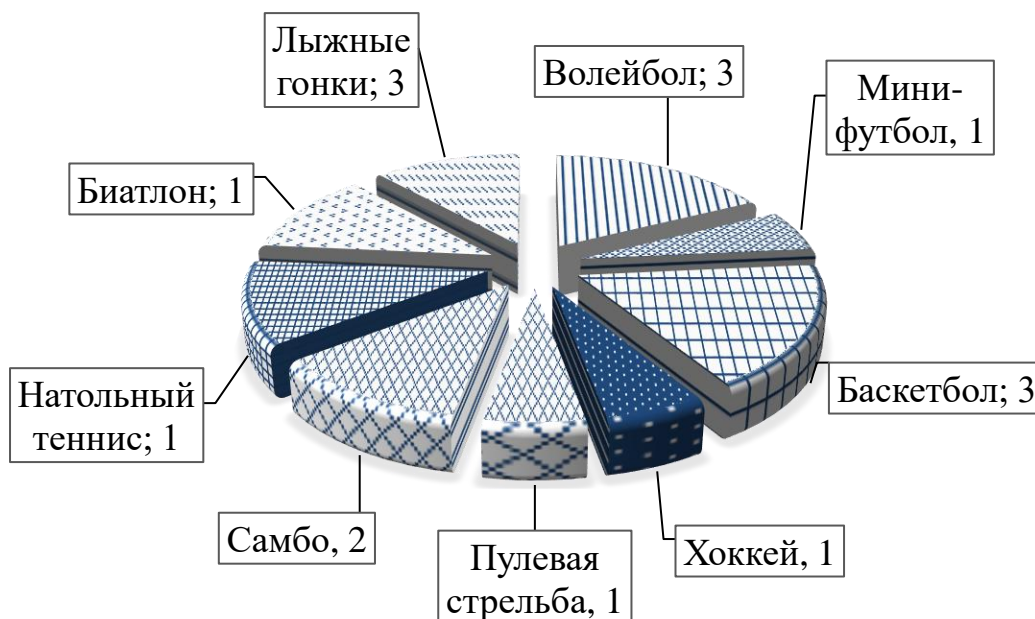


Рис.3. Педагоги дополнительного образования Октябрьской ДЮСШ по видам спорта

В 2021 году обучающиеся Октябрьской ДЮСШ приняли участие в 60 спортивных мероприятиях, 12 официальных областных и 4 всероссийских соревнованиях. В областной спартакиаде школьников в 2020-2021 учебного года команды Устьянского района активно принимали (рис.3). Количество соревнований в этот период было сокращено. В 2021 году воспитанник Октябрьской ДЮСШ Чеглаков Николай стал победителем на Всероссийских соревнованиях по лыжным гонкам на призы ЗМС Ф.П.Симашева в г.Заинске(Татарстан), перед этим выполнив норматив «Кандидат в мастера спорта» на Первенстве Архангельской области.

Спартакиада учащихся ОО Архангельской области					
Устьянский район	2017	2018	2019	2020	2021
Итоговое место	3-е	1-е	2-е	пандемия	5-е

Рис.3 Занятые места командой Устьянского района на Спартакиаде АО.

В составы сборных команд Архангельской области зачислены 12 спортсменов Октябрьской ДЮСШ по видам спорта:

Лыжные гонки – 2 чел.

Мини-футбол – 1 чел.

Самбо – 9 чел.


На районный праздник «Юные дарования Устья» в 2021 г. от Октябрьской ДЮСШ были номинированы 44 спортсмена (6 чел. из них «Золотой фонд. Олимпийские надежды», 8 чел. «Серебряный фонд. Олимпийские надежды») и 4 команд (рис.4).

В 2021 году завершена реализация 3 проектов:

1. Устройство бесшовного покрытия на хоккейном корте резиновой крошкой (для предотвращения разрушения бетонного основания и возможности использования площадей в летнее время);
2. Капитальный ремонт системы отопления спортивного зала;
3. Устройство душевых в здании раздевалок хоккейного корта.

В отделениях по видам спорта обновлен спортивный инвентарь. В основной спортзал закуплены новые однорядные трибуны. Проведены косметические

ремонт в тренажерном зале спорткомплекса, в малом спортивном зале, в коридорах и раздевалках, в спортзале «Юность», оборудован небольшой тренажерный зал в с/з «Юность». Осуществлена замена старого электрооборудования на современное, выполнена подсветка в темное время основного баннера «Октябрьской ДЮСШ» и сделана декоративная подсветка козырька спорткомплекса.



**ПОКАЗАТЕЛИ  
ДЕЯТЕЛЬНОСТИ ОРГАНИЗАЦИИ ДОПОЛНИТЕЛЬНОГО ОБРАЗОВАНИЯ,  
ПОДЛЕЖАЩЕЙ САМООБСЛЕДОВАНИЮ**

№ п/п	Показатели	Единица измерения
1.	Образовательная деятельность	
1.1	Общая численность учащихся, в том числе:	512 человек
1.1.1	Детей дошкольного возраста (3 - 7 лет)	43 человек
1.1.2	Детей младшего школьного возраста (7 - 11 лет)	205 человек
1.1.3	Детей среднего школьного возраста (11 - 15 лет)	166 человек
1.1.4	Детей старшего школьного возраста (15 - 17 лет)	98 человек
1.2	Численность учащихся, обучающихся по образовательным программам по договорам об оказании платных образовательных услуг	нет
1.3	Численность/удельный вес численности учащихся, занимающихся в 2-х и более объединениях (кружках, секциях, клубах), в общей численности учащихся	37/ 7%
1.4	Численность/удельный вес численности учащихся с применением дистанционных образовательных технологий, электронного обучения, в общей численности учащихся	нет
1.5	Численность/удельный вес численности учащихся по образовательным программам для детей с выдающимися способностями, в общей численности учащихся	нет
1.6	Численность/удельный вес численности учащихся по образовательным программам, направленным на работу с детьми с особыми потребностями в образовании, в общей численности учащихся, в том числе:	человек/% нет
1.6.1	Учащиеся с ограниченными возможностями здоровья	нет
1.6.2	Дети-сироты, дети, оставшиеся без попечения родителей	нет
1.6.3	Дети-мигранты	нет
1.6.4	Дети, попавшие в трудную жизненную ситуацию	нет
1.7	Численность/удельный вес численности учащихся, занимающихся учебно-исследовательской, проектной деятельностью, в общей численности учащихся	нет
1.8	Численность/удельный вес численности учащихся, принявших участие в массовых мероприятиях (конкурсы, соревнования, фестивали, конференции), в общей численности учащихся, в том числе:	человек/% 369/72
1.8.1	На муниципальном уровне	человек/% 301/58
1.8.2	На региональном уровне	человек/% 124/24
1.8.3	На межрегиональном уровне	человек/% 8/1,5
1.8.4	На федеральном уровне	человек/% 2/0,3
1.8.5	На международном уровне	человек/% -
1.9	Численность/удельный вес численности учащихся - победителей и призеров массовых мероприятий (конкурсы, соревнования, фестивали, конференции), в общей численности учащихся, в том числе:	человек/% 238/46
1.9.1	На муниципальном уровне	человек/% 112/21
1.9.2	На региональном уровне	человек/% 76/14
1.9.3	На межрегиональном уровне	человек/% 0/0
1.9.4	На федеральном уровне	человек/% 6/0,8
1.9.5	На международном уровне	человек/% -
1.10	Численность/удельный вес численности учащихся, участвующих в	нет

	образовательных и социальных проектах, в общей численности учащихся, в том числе:	
1.10.1	Муниципального уровня	нет
1.10.2	Регионального уровня	нет
1.10.3	Межрегионального уровня	нет
1.10.4	Федерального уровня	нет
1.10.5	Международного уровня	нет
1.11	Количество массовых мероприятий, проведенных образовательной организацией, в том числе:	единиц 23
1.11.1	На муниципальном уровне	единиц 22
1.11.2	На региональном уровне	единиц 1
1.11.3	На межрегиональном уровне	единиц 0
1.11.4	На федеральном уровне	единиц 0
1.11.5	На международном уровне	единиц 0
1.12	Общая численность педагогических работников	16 человек
1.13	Численность/удельный вес численности педагогических работников, имеющих высшее образование, в общей численности педагогических работников	человек/% 15 /93
1.14	Численность/удельный вес численности педагогических работников, имеющих высшее образование педагогической направленности (профиля), в общей численности педагогических работников	человек/% 15 /93
1.15	Численность/удельный вес численности педагогических работников, имеющих среднее профессиональное образование, в общей численности педагогических работников	человек/% 16 /100
1.16	Численность/удельный вес численности педагогических работников, имеющих среднее профессиональное образование педагогической направленности (профиля), в общей численности педагогических работников	человек/% 16 /100
1.17	Численность/удельный вес численности педагогических работников, которым по результатам аттестации присвоена квалификационная категория, в общей численности педагогических работников, в том числе:	человек/% 4 /25
1.17.1	Высшая	человек/% 3 /20
1.17.2	Первая	человек/% 1/6
1.18	Численность/удельный вес численности педагогических работников в общей численности педагогических работников, педагогический стаж работы которых составляет:	человек/%
1.18.1	До 5 лет	человек/% 4/25
1.18.2	Свыше 30 лет	человек/% 4 /25
1.19	Численность/удельный вес численности педагогических работников в общей численности педагогических работников в возрасте до 30 лет	человек/% 4/12
1.20	Численность/удельный вес численности педагогических работников в общей численности педагогических работников в возрасте от 55 лет	человек/% 4 /25
1.21	Численность/удельный вес численности педагогических и административно-хозяйственных работников, прошедших за последние 5 лет повышение квалификации/профессиональную переподготовку по профилю педагогической деятельности или иной осуществляемой в образовательной организации деятельности, в общей численности педагогических и административно-хозяйственных работников	человек/% 15 /93
1.22	Численность/удельный вес численности специалистов, обеспечивающих методическую деятельность образовательной организации, в общей численности сотрудников образовательной организации	человек/% 1/6
1.23	Количество публикаций, подготовленных педагогическими работниками образовательной организации:	1
1.23.1	За 3 года	1

1.23.2	За отчетный период	1
1.24	Наличие в организации дополнительного образования системы психолого-педагогической поддержки одаренных детей, иных групп детей, требующих повышенного педагогического внимания	нет
2.	Инфраструктура	
2.1	Количество компьютеров в расчете на одного учащегося	единиц нет
2.2	Количество помещений для осуществления образовательной деятельности, в том числе:	единиц
2.2.1	Учебный класс	единиц нет
2.2.2	Лаборатория	единиц нет
2.2.3	Мастерская	единиц нет
2.2.4	Танцевальный класс	единиц нет
2.2.5	Спортивный зал	единиц 3
2.2.6	Бассейн	единиц нет
2.3	Количество помещений для организации досуговой деятельности учащихся, в том числе:	единиц
2.3.1	Актовый зал	единиц нет
2.3.2	Концертный зал	единиц нет
2.3.3	Игровое помещение	единиц 3
2.4	Наличие загородных оздоровительных лагерей, баз отдыха	нет
2.5	Наличие в образовательной организации системы электронного документооборота	нет
2.6	Наличие читального зала библиотеки, в том числе:	нет
2.6.1	С обеспечением возможности работы на стационарных компьютерах или использования переносных компьютеров	нет
2.6.2	С медиатекой	нет
2.6.3	Оснащенного средствами сканирования и распознавания текстов	нет
2.6.4	С выходом в Интернет с компьютеров, расположенных в помещении библиотеки	нет
2.6.5	С контролируемой распечаткой бумажных материалов	нет
2.7	Численность/удельный вес численности учащихся, которым обеспечена возможность пользоваться широкополосным Интернетом (не менее 2 Мб/с), в общей численности учащихся	человек/% нет