




Правила дорожного движения

У светофора окошечка три
При переходе на них посмотри,
Если в окошечке красный горит,
“Стой на панели!” - он говорит.



- **Вы** наверное видели **треугольные, круглые и квадратные знаки на многих улицах и дорогах. По этим знакам водители узнают, где можно ехать, а где нельзя, где можно остановить машину и заправиться бензином. Знаки предупреждают об опасности на дорогах, указывают направление движения. Эти знаки должны знать и пешеходы!**

Главная дорога



Вот он знак, каких немного:
Это главная дорога!
Если едешь ты по ней,
Всех становишься главней,
И тебе, как будто богу,
Уступают все дорогу!





**Быть серьезней на дороге,
знать порядок вы должны
на проезжей части строго
игры все запрещены.**



Уступи дорогу



Если видишь этот знак,
Знай, что он не просто так.
Чтобы не было проблем,
Уступи дорогу всем!



Дети



Посреди дороги дети,
Мы всегда за них в ответе.
Чтоб не плакал их родитель,
Будь внимательней, водитель!

- Ответственная работа у водителя. Управляя своей машиной он все время внимательно следит за движущимся транспортом, за сигналами светофора, пешеходами. Кроме того он обязан строго выполнять указания дорожных знаков. Эти знаки важны не только для водителей, но и для пешеходов!

Скользкая дорога



Говорит знак этот строго:
«Очень скользкая дорога.
Ты с дорогой не шути,
Руль напрасно не крути!»



Место стоянки




Коль водитель вышел весь,
Ставит он машину здесь,
Чтоб, не нужная ему,
Не мешала никому.

**Спозаранку за окошком,
Стук и звон и кутерьма,
По прямым стальным
дорожкам,
Ходят красные дома.**



**Не летает, не бежит,
Жук по улице бежит,
И горит в глазах жука
Два блестящих
огонька.**





Пункт питания




Коли вам нужна еда,
То пожалуйста сюда.
Эй, шофер, внимание!
Скоро пункт питания!

- **А – асфальтом улицы мостятся, автомобили быстро мчатся,**
- **Б – бурлит в движенье мостовая, бегут авто. Спешат трамваи,**
- **В – все будьте правилам верны – держитесь правой стороны,**
- **Г – груз громоздкий и большой неси у края мостовой,**
- **Д – должен помнить пешеход: перекресток – переход,**
- **Е – есть сигналы светофора – подчиняйся им без спора,**
- **Ж – желтый свет – предупрежденье – жди сигнала для движенья,**
- **З – зеленый свет открыл дорогу, переходить ребята могут,**
- **И – иди вперед, порядок знаешь на мостовой – не пострадаешь,**
- **К – красный свет нам говорит: стой, опасно, путь закрыт!**
- **Л – Леша с Любой ходят парой. Где идут по тротуарам.**
- **М – марширует в садик строй, мы идем по мостовой,**
- **Н – не смей на буфере кататься, не трудно с буфера сорваться,**

Азбука безопасности

- **О** – опасность ротозеев ждет около любых ворот,
- **П** – по асфальту точек стежка – пешеходная дорожка,
- **Р** – риск ненужный, так и знай, на ходу скакать в трамвай,
- **С** – совет – не доверяй сноровке, в трамвай входи на остановке,
- **Т** – ты не мартышка и не кошка и не трапеция – подножка,
- **У** – ученик, садясь в трамвай, старшим место уступай,
- **Ф** – футбол – хорошая игра на стадионе, детвора,
- **Х** – хоккей – игра на льду зимой, не играй на мостовой,
- **Ц** – цеплять крючком машины борт – опасный и ненужный спорт,
- **Ч** – чтобы тебя не задавили, не висни на автомобиле.
- **Ш** – шагая осторожно, за улицей следи и только там, где можно, ее переходи,
- **Щ** – щади здоровье, жизнь щади, за движением следи,
- **Э** – экзамен важного значенья держи по правилам движенья,
- **Ю** – юные граждане, Тани и Пети, твердо запомните правила эти,
- **Я** – ясно, чтобы быть здоровым, чтобы быть к труду готовым, эту азбуку, друзья, нужно знать от А до Я.



**Ребята, соблюдайте правила
дорожного движения!**

**Составитель :Дяченко Е.Ю
учитель – логопед МДОУ№21**