

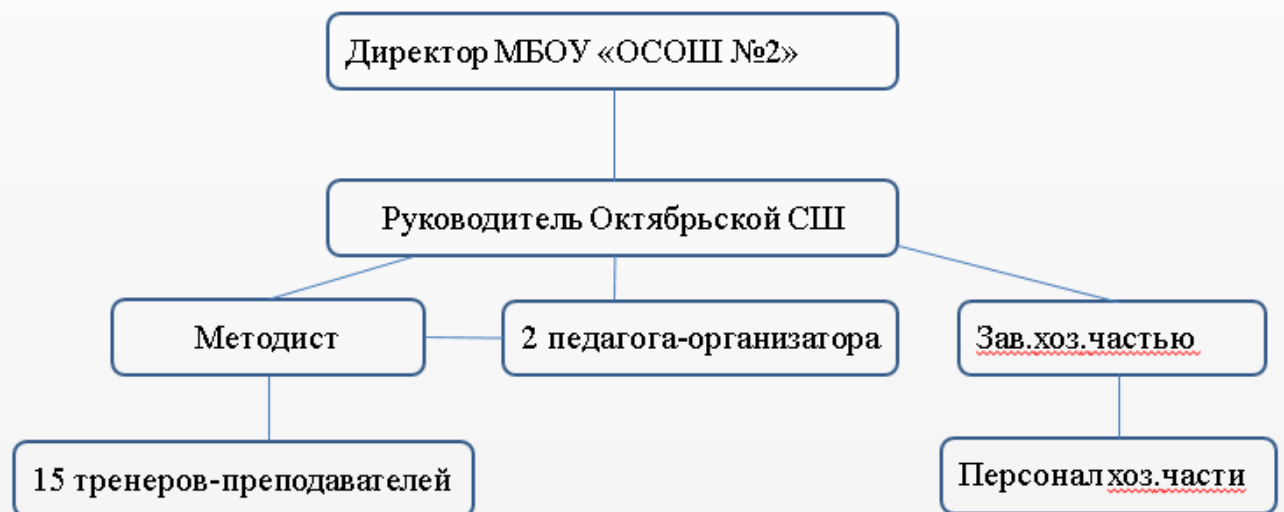
УТВЕРЖДАЮ  
Директор МБОУ «ОСОШ №2»  
А.Н.Шумихин  
Приказ № Д-57а  
от «19» апреля 2023г.

**ОТЧЁТ  
О САМООБСЛЕДОВАНИИ  
МБОУ «ОСОШ №2» СП «ОКТЯБРЬСКАЯ СШ»  
за 2022 г.**

**Полное наименование:** Муниципальное бюджетное образовательное учреждение «ОСОШ №2» структурное подразделение «Октябрьская спортивная школа»

**Сокращенное наименование** – МБОУ «ОСОШ №2» СП «Октябрьская СШ»

ОРГАНИЗАЦИОННАЯ СТРУКТУРА



«Октябрьская спортивная школа» является структурным подразделением МБОУ «ОСОШ №2» с января 2014 г.

Адреса мест осуществления образовательной деятельности:

1. Россия, 165210, Архангельская обл., Устьянский р-н, п. Октябрьский ул.Клубная,д. 7

2. Россия, 165210, Архангельская обл., Устьянский р-н, п. Октябрьский ул. Комсомольская, д. 3а
3. Россия, 165210, Архангельская обл., Устьянский р-н, п. Октябрьский, ул. Ленина, д.58
4. Россия, 165210, Архангельская обл., Устьянский р-н, п. Октябрьский, лыжный стадион Сосенки
5. Россия, 165210, Архангельская обл., Устьянский р-н, д. Нагорская
6. Россия, 165210, Архангельская обл., Устьянский р-н, п.Кизема

Школа в качестве основной цели деятельности осуществляет образовательную деятельность по дополнительным общеразвивающим программам в области физической культуры и спорта и программам спортивной подготовки по следующим дисциплинам: **хоккей с шайбой, мини-футбол, баскетбол, волейбол, настольный теннис, стрельба из пневматического оружия, самбо, лыжные гонки и биатлон** (рис.1, 2).



Рис.1. Занимающиеся Октябрьской СШ по видам спорта

В 2022 г. в Октябрьской СШ организована работа 32 детско-юношеских объединений, в которых занимается 523 детей и подростков (рис.2). Из них 5 объединений работают на базе МБОУ «Ульяновская СОШ» филиал «Ростовская ООШ» и 1 отделение на базе МБОУ «Киземская СОШ», число занимающихся в

сельской местности составляет 95 человек. В 2022 году открыто группа адаптивной ФК на базе спортивного комплекса.

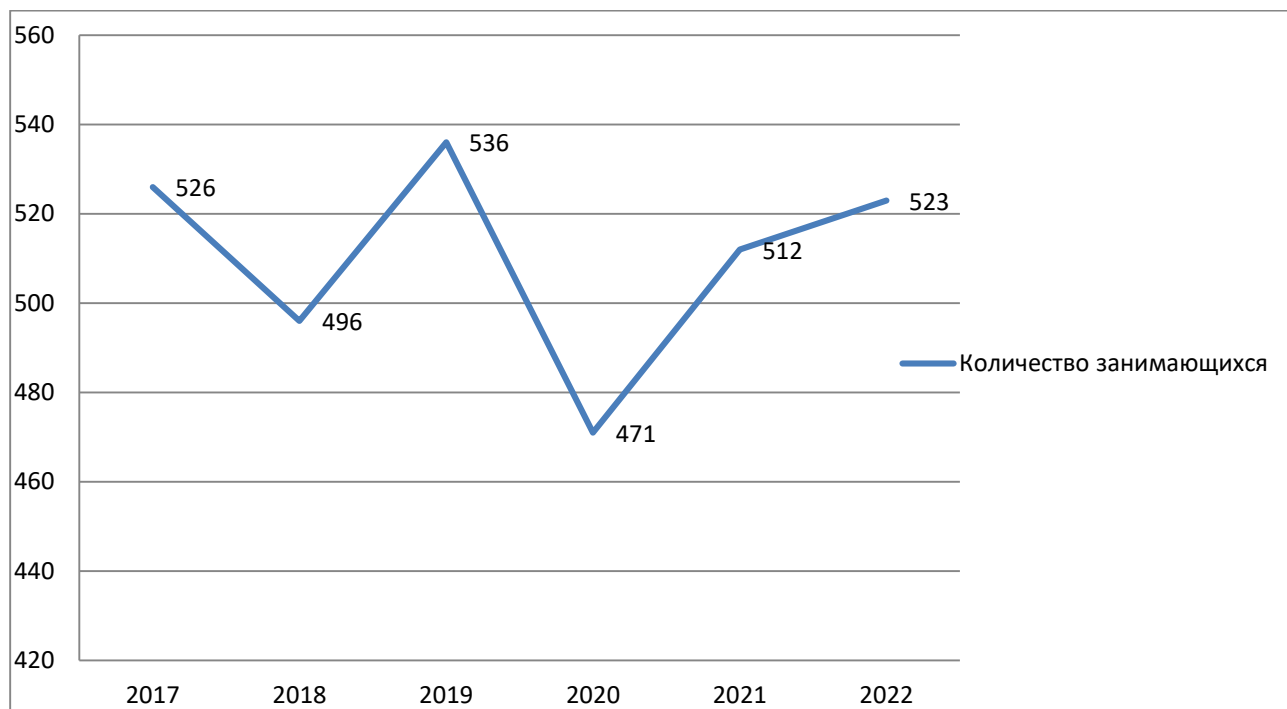


Рис.2 Количество занимающихся Октябрьской СШ

Занятия в группах ведут 17 педагогов, из них штатных 12 человек (рис.3, 4).



Рис.3 Тренеры преподаватели Октябрьской СШ по видам спорта

Отчетный год	Количество тренеров-преподавателей (штатных)	Имеют высшее профессиональное образование	Имеют среднее профессиональное образование	Имеют высшую квалификационную категорию	Имеют первую квалификационную категорию	Количество внешних совместителей	Вакансии
2019	15	13	2	1	1	2	-
2020	15	13	2	1	1	3	1
2021	15	14	1	1	1	3	-
2022	15	14	1	1	1	3	-

Рис.4 Тренеры преподаватели Октябрьской СШ(квалификация)

В 2022 году обучающиеся Октябрьской СШ приняли участие в 78 спортивных мероприятиях, 11 официальных областных и 6 всероссийских соревнованиях. В областной спартакиаде среди ШСК в 2021-2022 учебного года команды Устьянского района активно принимали участие (рис.5), Устьянский район получил 2-е общекомандное место, уступив лишь г.Северодвинску.

Спартакиада учащихся ОО Архангельской области						
Устьянский район	2017	2018	2019	2020	2021	2022
Итоговое место	3-е	1-е	2-е	пандемия	5-е	2-е

Рис.5 Занятые места командой Устьянского района на Спартакиаде АО

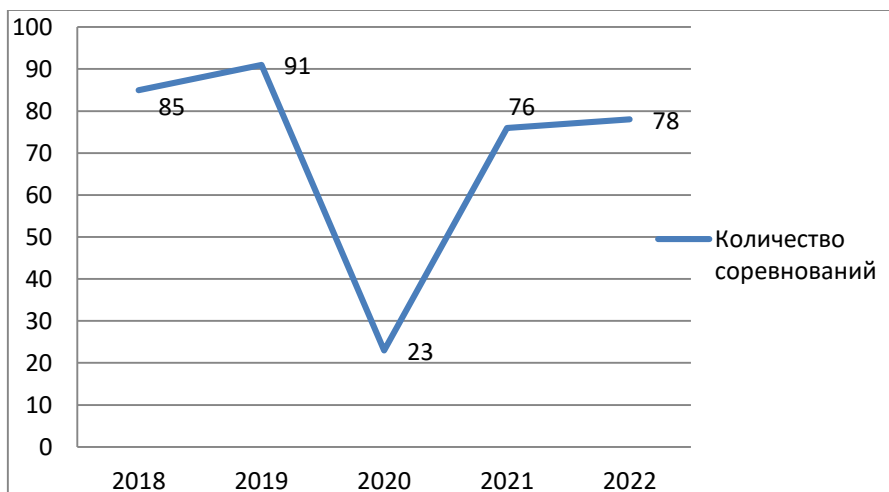


Рис.6 Участие в соревнованиях спортсменов Октябрьской СШ

В составы сборных команд Архангельской области зачислены 12 спортсменов Октябрьской СШ по видам спорта:

Лыжные гонки – 1 чел.

Мини-футбол – 1 чел.

Самбо – 7 чел.

Волейбол – 3 чел.

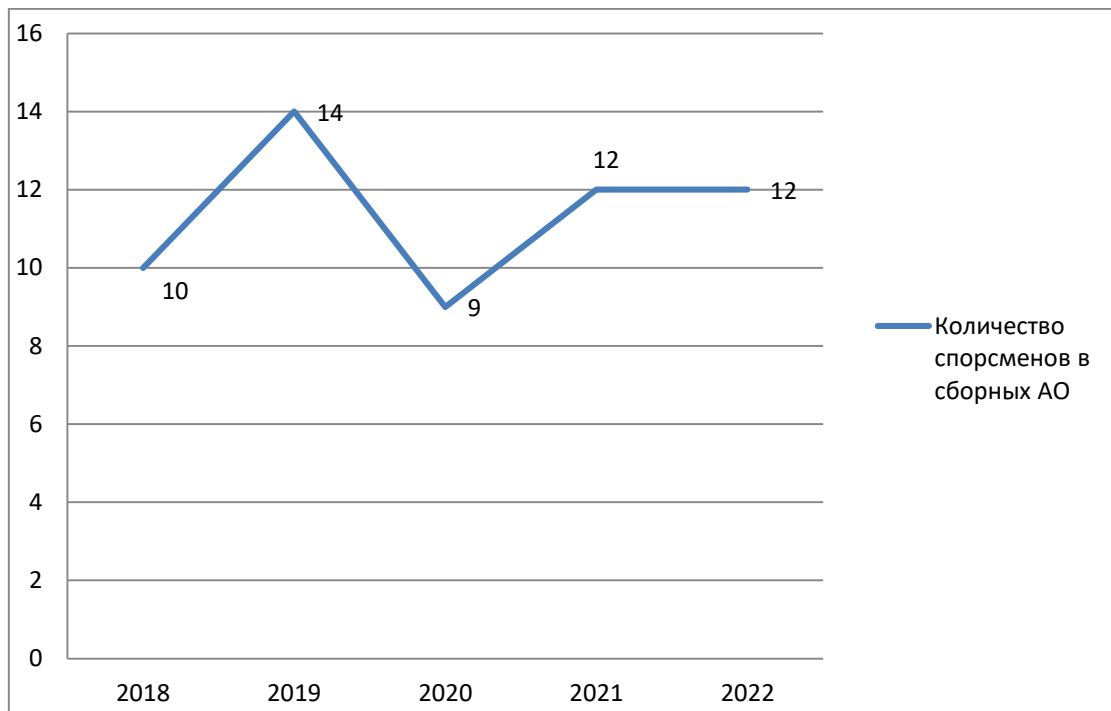


Рис.7 Зачисление в сборные команды АО спортсменов Октябрьской СШ

На районный праздник «Юные дарования Устья» в 2022 г. от Октябрьской СШ были номинированы 81 спортсмен (из них «Золотой фонд, Олимпийские надежды» - 8 чел., «Серебряный фонд. Олимпийские надежды» - 11 чел., «Олимпийские надежды» - 15 чел.) и 4 команды.

В 2022 году завершена реализация капитального ремонта спортивного комплекса. В отделениях по видам спорта обновлен спортивный инвентарь. В основной спортзал закуплены новые оградительные сетки. Проведены косметические ремонты в тренажерном зале спорткомплекса, в малом спортивном зале, в коридорах и раздевалках, в спортзале «Юность», оборудован небольшой тренажерный зал в с/з «Юность». Осуществлена замена старого электрооборудования на современное, выполнена замена старого баннера «Октябрьской СШ» на светящуюся вывеску «Спортивный комплекс – Октябрьская СШ».





**ПОКАЗАТЕЛИ  
ДЕЯТЕЛЬНОСТИ ОРГАНИЗАЦИИ ДОПОЛНИТЕЛЬНОГО ОБРАЗОВАНИЯ,  
ПОДЛЕЖАЩЕЙ САМООБСЛЕДОВАНИЮ**

№ п/п	Показатели	Единица измерения
1.	Образовательная деятельность	
1.1	Общая численность учащихся, в том числе:	522 человек
1.1.1	Детей дошкольного возраста (3 - 7 лет)	65 человек
1.1.2	Детей младшего школьного возраста (7 - 11 лет)	129 человек
1.1.3	Детей среднего школьного возраста (11 - 15 лет)	244 человек
1.1.4	Детей старшего школьного возраста (15 - 17 лет)	84 человек
1.2	Численность учащихся, обучающихся по образовательным программам по договорам об оказании платных образовательных услуг	нет
1.3	Численность/удельный вес численности учащихся,	42/ 8%

	занимающихся в 2-х и более объединениях (кружках, секциях, клубах), в общей численности учащихся	
1.4	Численность/удельный вес численности учащихся с применением дистанционных образовательных технологий, электронного обучения, в общей численности учащихся	нет
1.5	Численность/удельный вес численности учащихся по образовательным программам для детей с выдающимися способностями, в общей численности учащихся	нет
1.6	Численность/удельный вес численности учащихся по образовательным программам, направленным на работу с детьми с особыми потребностями в образовании, в общей численности учащихся, в том числе:	человек/% нет
1.6.1	Учащиеся с ограниченными возможностями здоровья	3/0,5%
1.6.2	Дети-сироты, дети, оставшиеся без попечения родителей	нет
1.6.3	Дети-мигранты	нет
1.6.4	Дети, попавшие в трудную жизненную ситуацию	нет
1.7	Численность/удельный вес численности учащихся, занимающихся учебно-исследовательской, проектной деятельностью, в общей численности учащихся	нет
1.8	Численность/удельный вес численности учащихся, принявших участие в массовых мероприятиях (конкурсы, соревнования, фестивали, конференции), в общей численности учащихся, в том числе:	человек/% 383/73
1.8.1	На муниципальном уровне	человек/% 312/59
1.8.2	На региональном уровне	человек/% 137/26
1.8.3	На межрегиональном уровне	человек/% 12/2,3
1.8.4	На федеральном уровне	человек/% -
1.8.5	На международном уровне	человек/% -
1.9	Численность/удельный вес численности учащихся - победителей и призеров массовых мероприятий (конкурсы, соревнования, фестивали, конференции), в общей численности учащихся, в том числе:	человек/% 238/46
1.9.1	На муниципальном уровне	человек/% 121/23
1.9.2	На региональном уровне	человек/% 87/17
1.9.3	На межрегиональном уровне	человек/% 1/0,2
1.9.4	На федеральном уровне	человек/% -
1.9.5	На международном уровне	человек/% -
1.10	Численность/удельный вес численности учащихся, участвующих в образовательных и социальных проектах, в общей численности учащихся, в том числе:	нет
1.10.1	Муниципального уровня	нет
1.10.2	Регионального уровня	нет
1.10.3	Межрегионального уровня	нет
1.10.4	Федерального уровня	нет
1.10.5	Международного уровня	нет

1.11	Количество массовых мероприятий, проведенных образовательной организацией, в том числе:	единиц 38
1.11.1	На муниципальном уровне	единиц 36
1.11.2	На региональном уровне	единиц 2
1.11.3	На межрегиональном уровне	единиц 0
1.11.4	На федеральном уровне	единиц 0
1.11.5	На международном уровне	единиц 0
1.12	Общая численность педагогических работников	17 человек
1.13	Численность/удельный вес численности педагогических работников, имеющих высшее образование, в общей численности педагогических работников	человек/% 16 /94
1.14	Численность/удельный вес численности педагогических работников, имеющих высшее образование педагогической направленности (профиля), в общей численности педагогических работников	человек/% 16 /94
1.15	Численность/удельный вес численности педагогических работников, имеющих среднее профессиональное образование, в общей численности педагогических работников	человек/% 17 /100
1.16	Численность/удельный вес численности педагогических работников, имеющих среднее профессиональное образование педагогической направленности (профиля), в общей численности педагогических работников	человек/% 17 /100
1.17	Численность/удельный вес численности педагогических работников, которым по результатам аттестации присвоена квалификационная категория, в общей численности педагогических работников, в том числе:	человек/% 4 /25
1.17.1	Высшая	человек/% 3 /20
1.17.2	Первая	человек/% 1/6
1.18	Численность/удельный вес численности педагогических работников в общей численности педагогических работников, педагогический стаж работы которых составляет:	человек/%
1.18.1	До 5 лет	человек/% 5/29
1.18.2	Свыше 30 лет	человек/% 4 /25
1.19	Численность/удельный вес численности педагогических работников в общей численности педагогических работников в возрасте до 30 лет	человек/% 5/29
1.20	Численность/удельный вес численности педагогических работников в общей численности педагогических работников в возрасте от 55 лет	человек/% 4 /25
1.21	Численность/удельный вес численности педагогических и административно-хозяйственных работников, прошедших за последние 5 лет повышение квалификации/профессиональную переподготовку по профилю педагогической деятельности или иной осуществляемой в образовательной организации деятельности, в общей численности педагогических и административно-хозяйственных работников	человек/% 15 /93



1.22	Численность/удельный вес численности специалистов, обеспечивающих методическую деятельность образовательной организации, в общей численности сотрудников образовательной организации	человек/% 1/6
1.23	Количество публикаций, подготовленных педагогическими работниками образовательной организации:	1
1.23.1	За 3 года	1
1.23.2	За отчетный период	1
1.24	Наличие в организации дополнительного образования системы психолого-педагогической поддержки одаренных детей, иных групп детей, требующих повышенного педагогического внимания	нет
2.	Инфраструктура	
2.1	Количество компьютеров в расчете на одного учащегося	единиц нет
2.2	Количество помещений для осуществления образовательной деятельности, в том числе:	единиц
2.2.1	Учебный класс	единиц нет
2.2.2	Лаборатория	единиц нет
2.2.3	Мастерская	единиц нет
2.2.4	Танцевальный класс	единиц нет
2.2.5	Спортивный зал	единиц 3
2.2.6	Бассейн	единиц нет
2.3	Количество помещений для организации досуговой деятельности учащихся, в том числе:	единиц
2.3.1	Актовый зал	единиц нет
2.3.2	Концертный зал	единиц нет
2.3.3	Игровое помещение	единиц 3
2.4	Наличие загородных оздоровительных лагерей, баз отдыха	нет
2.5	Наличие в образовательной организации системы электронного документооборота	нет
2.6	Наличие читального зала библиотеки, в том числе:	нет
2.6.1	С обеспечением возможности работы на стационарных компьютерах или использования переносных компьютеров	нет
2.6.2	С медиатекой	нет
2.6.3	Оснащенного средствами сканирования и распознавания текстов	нет
2.6.4	С выходом в Интернет с компьютеров, расположенных в помещении библиотеки	нет
2.6.5	С контролируемой распечаткой бумажных материалов	нет
2.7	Численность/удельный вес численности учащихся, которым обеспечена возможность пользоваться широкополосным Интернетом (не менее 2 Мб/с), в общей численности учащихся	человек/% нет