


МУНИЦИПАЛЬНОЕ БЮДЖЕТНОЕ ОБЩЕОБРАЗОВАТЕЛЬНОЕ УЧРЕЖДЕНИЕ  
«СРЕДНЯЯ ОБЩЕОБРАЗОВАТЕЛЬНАЯ ШКОЛА № 35»  
МУНИЦИПАЛЬНОГО ОБРАЗОВАНИЯ ГОРОДА БРАТСКА


**СОГЛАСОВАНО**

Заседание НМС  
МБОУ «СОШ № 35»  
Протокол № 4  
от «28» августа 2020г.  
Зам. директора по НМР  
Т.В. Уварова 

**РАСМОТРЕНО**


Заседание педагогического  
совета  
МБОУ «СОШ № 35»  
Протокол № 11  
от «31» августа 2020 г.

**УТВЕРЖДЕНО**

Приказ № 143  
от «31» августа 2020г.  
Директор  
МБОУ «СОШ № 35»  
 М. В. Лебедева



**РЕКОМЕНДОВАНО**

Заседание ШМО учителей  
Иностранного языка  
МБОУ «СОШ № 35»  
Протокол № 1  
от «27» августа 2020г.  
Руководитель ШМО  
Т.В. Клименко 

Рабочая программа курса  
внеурочной деятельности  
**«АНГЛИЙСКИЙ В ЧЕМОДАНЕ»**  
для учащихся 5-9 классов

***Направление внеурочной деятельности «общекультурное»***

**Разработали:**

Ивашко О.О. учитель английского языка  
Клименко Т.В., учитель английского языка  
Малиенко О.Ю., учитель английского языка

Братск

Данная рабочая курса внеурочной деятельности «Английский в чемодане» для учащихся 5-9 классов разработана на основе требований к результатам освоения ООП ООО МБОУ «СОШ № 35» в соответствии с ФГОС ООО.

#### **Цели и задачи:**

1. формирование иноязычной коммуникативной компетенции учащихся, понимаемой как их готовность и способность общаться на английском языке в пределах, изучаемых тем;
2. развитие коммуникативных умений учащихся в говорении, чтении, понимании на слух и письме на английском языке;
3. углубление знаний о явлениях действительности, происходящих в Великобритании, через знания о культуре, истории и традициях страны;
4. осознание роли родного языка и родной культуры в сравнении с культурой англоговорящих стран;
5. воспитание понимания важности изучения английского языка как средства достижения взаимопонимания между людьми;
6. развитие и совершенствование способности к речевому взаимодействию и социальной адаптации; информационных умений и навыков; навыков самоорганизации и саморазвития;
7. применение полученных знаний и умений в собственной речевой практике; совершенствование нормативного и целесообразного использования языка в различных сферах и ситуациях общения.

Рабочая программа «Английский язык» для учащихся 5-9 классов рассчитана на 169 часов в соответствии с планом внеурочной деятельности МБОУ «СОШ № 35»:

5 класс – 34 часа в год (1 час в неделю),

6 класс – 34 часа в год (1 час в неделю),

7 класс - 34 часа в год (1 час в неделю),

8 класс – 34 часа в год (1 час в неделю),

9 класс – 33 часа в год (1 час в неделю).

Срок реализации программы – 5 лет.

## **ПЛАНИРУЕМЫЕ РЕЗУЛЬТАТЫ ОСВОЕНИЯ УЧЕБНОГО ПРЕДМЕТА**

### **Личностные результаты**

**1. Российская гражданская идентичность** (патриотизм, уважение к Отечеству, к прошлому и настоящему многонационального народа России, чувство ответственности и долга перед Родиной, идентификация себя в качестве гражданина России, субъективная значимость использования русского языка и языков народов России, осознание и ощущение личностной сопричастности судьбе российского народа). *Осознание этнической принадлежности, знание истории, языка, культуры народов англоговорящих стран; интериоризация гуманистических, демократических и традиционных ценностей многонационального общества. Осознанное, уважительное и доброжелательное отношение к истории, культуре, религии, традициям, языкам, ценностям народов мира.*

**2. Готовность и способность обучающихся к саморазвитию и самообразованию** на основе мотивации к обучению и познанию; готовность и способность осознанному выбору и построению дальнейшей индивидуальной траектории образования на базе ориентировки в мире профессий и профессиональных предпочтений, с учетом устойчивых познавательных интересов.

**3. Развитое моральное сознание и компетентность в решении моральных проблем** на основе личностного выбора, формирование нравственных чувств и нравственного поведения, осознанного и ответственного отношения к собственным поступкам. *Сформированность ответственного отношения к учению; уважительного отношения к труду, наличие опыта участия в социально значимом труде. Осознание*

*значения семьи в жизни человека и общества, принятие ценности семейной жизни, уважительное и заботливое отношение к членам своей семьи.*

**4. Сформированность целостного мировоззрения, соответствующего современному уровню развития науки и общественной практики, учитывающего социальное, культурное, языковое, духовное многообразие современного мира.**

**5. Осознанное, уважительное и доброжелательное отношение к другому человеку, его мнению, мировоззрению, культуре, языку, вере, гражданской позиции. Готовность и способность вести диалог с другими людьми и достигать в нем взаимопонимания.**

**6. Развитость эстетического сознания через освоение художественного наследия народов России и мира, творческой деятельности эстетического характера (способность понимать художественные произведения, отражающие разные этнокультурные традиции; сформированность основ художественной культуры обучающихся как части их общей духовной культуры, как особого способа познания жизни и средства организации общения; эстетическое, эмоционально-ценностное видение окружающего мира; способность к эмоционально-ценностному освоению мира, самовыражению и ориентации в художественном и нравственном пространстве культуры; уважение к истории и культуре англоговорящих стран, выраженной в том числе в понимании красоты человека; потребность в общении с художественными произведениями, сформированность активного отношения к традициям художественной культуры как смысловой, эстетической и личностно-значимой ценности).**

## МЕТАПРЕДМЕТНЫЕ РЕЗУЛЬТАТЫ 5-9 КЛАСС

5 класс	6 класс	7 класс	8 класс	9 класс
<b>РЕГУЛЯТИВНЫЕ УНИВЕРСАЛЬНЫЕ УЧЕБНЫЕ ДЕЙСТВИЯ</b>				
<p>1. Умение совместно с педагогом и сверстниками определять цели обучения, ставить и формулировать новые задачи в учебе и познавательной деятельности, развивать мотивы и интересы своей познавательной деятельности.</p> <p><b>Обучающийся сможет:</b></p> <ul style="list-style-type: none"> <li>– анализировать существующие и планировать будущие образовательные результаты;</li> <li>– определять совместно с педагогом критерии оценки планируемых образовательных результатов</li> <li>– идентифицировать препятствия, возникающие при достижении собственных запланированных образовательных результатов;</li> <li>– выдвигать версии</li> </ul>	<p>1. Умение совместно в группах при сопровождении учителя определять цели обучения, ставить и формулировать новые задачи в учебе и познавательной деятельности, развивать мотивы и интересы своей познавательной деятельности.</p> <p><b>Обучающийся сможет:</b></p> <ul style="list-style-type: none"> <li>– анализировать существующие и планировать будущие образовательные результаты;</li> <li>– определять совместно с педагогом критерии оценки планируемых образовательных результатов</li> <li>– идентифицировать препятствия, возникающие при достижении собственных запланированных образовательных результатов;</li> </ul>	<p>1. Умение совместно в микрогруппах/парах при сопровождении учителя определять цели обучения, ставить и формулировать новые задачи в учебе и познавательной деятельности, развивать мотивы и интересы своей познавательной деятельности.</p> <p><b>Обучающийся сможет:</b></p> <ul style="list-style-type: none"> <li>– анализировать существующие и планировать будущие образовательные результаты;</li> <li>– определять совместно с педагогом критерии оценки планируемых образовательных результатов</li> <li>– идентифицировать препятствия, возникающие при достижении собственных запланированных образовательных результатов;</li> </ul>	<p>1. Умение индивидуально при сопровождении учителя определять цели обучения, ставить и формулировать новые задачи в учебе и познавательной деятельности, развивать мотивы и интересы своей познавательной деятельности.</p> <p><b>Обучающийся сможет:</b></p> <ul style="list-style-type: none"> <li>– анализировать существующие и планировать будущие образовательные результаты;</li> <li>– определять совместно с педагогом критерии оценки планируемых образовательных результатов</li> <li>– идентифицировать препятствия, возникающие при достижении собственных запланированных образовательных результатов;</li> <li>– выдвигать версии</li> </ul>	<p>1. Умение самостоятельно определять цели обучения, ставить и формулировать новые задачи в учебе и познавательной деятельности, развивать мотивы и интересы своей познавательной деятельности.</p> <p><b>Обучающийся сможет:</b></p> <ul style="list-style-type: none"> <li>– анализировать существующие и планировать будущие образовательные результаты;</li> <li>– определять совместно с педагогом критерии оценки планируемых образовательных результатов;</li> <li>– идентифицировать препятствия, возникающие при достижении собственных запланированных образовательных результатов;</li> <li>– выдвигать версии преодоления препятствий,</li> </ul>

<p>преодоления препятствий, формулировать гипотезы, в отдельных случаях — прогнозировать конечный результат;</p> <ul style="list-style-type: none"> <li>– ставить цель и формулировать задачи собственной образовательной деятельности с учетом выявленных затруднений и существующих возможностей;</li> <li>– формулировать учебные задачи как шаги достижения поставленной цели деятельности;</li> <li>– обосновывать выбранные подходы и средства, используемые для достижения образовательных результатов.</li> </ul>	<ul style="list-style-type: none"> <li>– выдвигать версии преодоления препятствий, формулировать гипотезы, в отдельных случаях — прогнозировать конечный результат;</li> <li>– ставить цель и формулировать задачи собственной образовательной деятельности с учетом выявленных затруднений и существующих возможностей;</li> <li>– формулировать учебные задачи как шаги достижения поставленной цели деятельности;</li> <li>– обосновывать выбранные подходы и средства, используемые для достижения образовательных результатов.</li> </ul>	<ul style="list-style-type: none"> <li>– выдвигать версии преодоления препятствий, формулировать гипотезы, в отдельных случаях — прогнозировать конечный результат;</li> <li>– ставить цель и формулировать задачи собственной образовательной деятельности с учетом выявленных затруднений и существующих возможностей;</li> <li>– формулировать учебные задачи как шаги достижения поставленной цели деятельности;</li> <li>– обосновывать выбранные подходы и средства, используемые для достижения образовательных результатов.</li> </ul>	<p>преодоления препятствий, формулировать гипотезы, в отдельных случаях — прогнозировать конечный результат;</p> <ul style="list-style-type: none"> <li>– ставить цель и формулировать задачи собственной образовательной деятельности с учетом выявленных затруднений и существующих возможностей;</li> <li>– формулировать учебные задачи как шаги достижения поставленной цели деятельности;</li> <li>– обосновывать выбранные подходы и средства, используемые для достижения образовательных результатов.</li> </ul>	<p>формулировать гипотезы, в отдельных случаях — прогнозировать конечный результат;</p> <ul style="list-style-type: none"> <li>– ставить цель и формулировать задачи собственной образовательной деятельности с учетом выявленных затруднений и существующих возможностей;</li> <li>– формулировать учебные задачи как шаги достижения поставленной цели деятельности;</li> <li>– обосновывать выбранные подходы и средства, используемые для достижения образовательных результатов.</li> </ul>
<p>2. Умение совместно с педагогом и сверстниками планировать пути достижения целей, в том числе альтернативные, осознанно выбирать наиболее эффективные способы решения учебных и познавательных задач. <b>Обучающийся сможет:</b></p> <ul style="list-style-type: none"> <li>– определять необходимые действие(я) в</li> </ul>	<p>2. Умение совместно в группах при сопровождении учителя планировать пути достижения целей, в том числе альтернативные, осознанно выбирать наиболее эффективные способы решения учебных и познавательных задач. <b>Обучающийся сможет:</b></p> <ul style="list-style-type: none"> <li>– определять необходимые действие (я) в</li> </ul>	<p>2. Умение совместно в микрогруппах/парах при сопровождении учителя планировать пути достижения целей, в том числе альтернативные, осознанно выбирать наиболее эффективные способы решения учебных и познавательных задач. <b>Обучающийся сможет:</b></p> <ul style="list-style-type: none"> <li>– определять</li> </ul>	<p>2. Умение индивидуально при сопровождении учителя планировать пути достижения целей, в том числе альтернативные, осознанно выбирать наиболее эффективные способы решения учебных и познавательных задач. <b>Обучающийся сможет:</b></p> <ul style="list-style-type: none"> <li>– определять необходимые действие(я) в</li> </ul>	<p>2. Умение самостоятельно планировать пути достижения целей, в том числе альтернативные, осознанно выбирать наиболее эффективные способы решения учебных и познавательных задач. <b>Обучающийся сможет:</b></p> <ul style="list-style-type: none"> <li>– определять необходимые действие(я) в соответствии с учебной и</li> </ul>



<p>потенциальные затруднения при решении учебной и познавательной задачи и находить средства для их устранения;</p> <ul style="list-style-type: none"> <li>– описывать свой опыт, оформляя его для передачи другим людям в виде алгоритма решения практических задач;</li> <li>– планировать и корректировать свою индивидуальную образовательную траекторию.</li> </ul>	<p>потенциальные затруднения при решении учебной и познавательной задачи и находить средства для их устранения;</p> <ul style="list-style-type: none"> <li>– описывать свой опыт, оформляя его для передачи другим людям в виде алгоритма решения практических задач;</li> <li>– планировать и корректировать свою индивидуальную образовательную траекторию.</li> </ul>	<ul style="list-style-type: none"> <li>– определять потенциальные затруднения при решении учебной и познавательной задачи и находить средства для их устранения;</li> <li>– описывать свой опыт, оформляя его для передачи другим людям в виде алгоритма решения практических задач;</li> <li>– планировать и корректировать свою индивидуальную образовательную траекторию.</li> </ul>	<p>потенциальные затруднения при решении учебной и познавательной задачи и находить средства для их устранения;</p> <ul style="list-style-type: none"> <li>– описывать свой опыт, оформляя его для передачи другим людям в виде алгоритма решения практических задач;</li> <li>– планировать и корректировать свою индивидуальную образовательную траекторию.</li> </ul>	<p>при решении учебной и познавательной задачи и находить средства для их устранения;</p> <ul style="list-style-type: none"> <li>– описывать свой опыт, оформляя его для передачи другим людям в виде алгоритма решения практических задач;</li> <li>– планировать и корректировать свою индивидуальную образовательную траекторию.</li> </ul>
<p>3. Умение совместно с педагогом и сверстниками соотносить свои действия с планируемыми результатами, осуществлять контроль своей деятельности в процессе достижения результата, определять способы действий в рамках предложенных условий и требований, корректировать свои действия в соответствии с изменяющейся ситуацией. <b>Обучающийся сможет:</b></p> <ul style="list-style-type: none"> <li>– различать результаты и способы действий при достижении результатов;</li> </ul>	<p>3. Умение совместно в группах при сопровождении учителя соотносить свои действия с планируемыми результатами, осуществлять контроль своей деятельности в процессе достижения результата, определять способы действий в рамках предложенных условий и требований, корректировать свои действия в соответствии с изменяющейся ситуацией. <b>Обучающийся сможет:</b></p> <ul style="list-style-type: none"> <li>– различать результаты и способы действий при достижении результатов;</li> </ul>	<p>3. Умение совместно в микрогруппах/парах при сопровождении учителя соотносить свои действия с планируемыми результатами, осуществлять контроль своей деятельности в процессе достижения результата, определять способы действий в рамках предложенных условий и требований, корректировать свои действия в соответствии с изменяющейся ситуацией. <b>Обучающийся сможет:</b></p> <ul style="list-style-type: none"> <li>– различать результаты и способы действий при достижении</li> </ul>	<p>3. Умение индивидуально при сопровождении учителя соотносить свои действия с планируемыми результатами, осуществлять контроль своей деятельности в процессе достижения результата, определять способы действий в рамках предложенных условий и требований, корректировать свои действия в соответствии с изменяющейся ситуацией. <b>Обучающийся сможет:</b></p> <ul style="list-style-type: none"> <li>– различать результаты и способы действий при достижении результатов;</li> </ul>	<p>3. Умение самостоятельно соотносить свои действия с планируемыми результатами, осуществлять контроль своей деятельности в процессе достижения результата, определять способы действий в рамках предложенных условий и требований, корректировать свои действия в соответствии с изменяющейся ситуацией. <b>Обучающийся сможет:</b></p> <ul style="list-style-type: none"> <li>– различать результаты и способы действий при достижении результатов;</li> <li>– определять</li> </ul>





<p>продукта/результата;</p> <ul style="list-style-type: none"> <li>– устанавливать связь между полученными характеристиками продукта и характеристиками процесса деятельности и по завершении деятельности предлагать изменение характеристик процесса для получения улучшенных характеристик продукта;</li> <li>– соотносить свои действия с целью обучения.</li> </ul>	<p>характеристик продукта/результата;</p> <ul style="list-style-type: none"> <li>– устанавливать связь между полученными характеристиками продукта и характеристиками процесса деятельности и по завершении деятельности предлагать изменение характеристик процесса для получения улучшенных характеристик продукта;</li> <li>– соотносить свои действия с целью обучения.</li> </ul>	<p>запланированных характеристик продукта/результата;</p> <ul style="list-style-type: none"> <li>– устанавливать связь между полученными характеристиками продукта и характеристиками процесса деятельности и по завершении деятельности предлагать изменение характеристик процесса для получения улучшенных характеристик продукта;</li> <li>– соотносить свои действия с целью обучения.</li> </ul>	<p>характеристик продукта/результата;</p> <ul style="list-style-type: none"> <li>– устанавливать связь между полученными характеристиками продукта и характеристиками процесса деятельности и по завершении деятельности предлагать изменение характеристик процесса для получения улучшенных характеристик продукта;</li> <li>– соотносить свои действия с целью обучения.</li> </ul>	<p>продукта/результата;</p> <ul style="list-style-type: none"> <li>– устанавливать связь между полученными характеристиками продукта и характеристиками процесса деятельности и по завершении деятельности предлагать изменение характеристик процесса для получения улучшенных характеристик продукта;</li> <li>– соотносить свои действия с целью обучения.</li> </ul>
<p>4. Умение совместно с педагогом и сверстниками оценивать правильность выполнения учебной задачи, собственные возможности ее решения.</p> <p><b>Обучающийся сможет:</b></p> <ul style="list-style-type: none"> <li>– определять критерии правильности (корректности) выполнения учебной задачи;</li> <li>– анализировать и обосновывать применение соответствующего инструментария для выполнения учебной задачи;</li> <li>– свободно пользоваться выработанными критериями оценки и самооценки, исходя из цели и</li> </ul>	<p>4. Умение совместно в группах при сопровождении учителя оценивать правильность выполнения учебной задачи, собственные возможности ее решения.</p> <p><b>Обучающийся сможет:</b></p> <ul style="list-style-type: none"> <li>– определять критерии правильности (корректности) выполнения учебной задачи;</li> <li>– анализировать и обосновывать применение соответствующего инструментария для выполнения учебной задачи;</li> <li>– свободно пользоваться выработанными критериями оценки и самооценки,</li> </ul>	<p>4. Умение совместно в микрогруппах/парах при сопровождении учителя оценивать правильность выполнения учебной задачи, собственные возможности ее решения.</p> <p><b>Обучающийся сможет:</b></p> <ul style="list-style-type: none"> <li>– определять критерии правильности (корректности) выполнения учебной задачи;</li> <li>– анализировать и обосновывать применение соответствующего инструментария для выполнения учебной задачи;</li> <li>– свободно пользоваться выработанными критериями оценки и самооценки,</li> </ul>	<p>4. Умение индивидуально при сопровождении учителя оценивать правильность выполнения учебной задачи, собственные возможности ее решения.</p> <p><b>Обучающийся сможет:</b></p> <ul style="list-style-type: none"> <li>– определять критерии правильности (корректности) выполнения учебной задачи;</li> <li>– анализировать и обосновывать применение соответствующего инструментария для выполнения учебной задачи;</li> <li>– свободно пользоваться выработанными критериями оценки и самооценки, исходя из цели и</li> </ul>	<p>4. Умение оценивать правильность выполнения учебной задачи, собственные возможности ее решения.</p> <p><b>Обучающийся сможет:</b></p> <ul style="list-style-type: none"> <li>– определять критерии правильности (корректности) выполнения учебной задачи;</li> <li>– анализировать и обосновывать применение соответствующего инструментария для выполнения учебной задачи;</li> <li>– свободно пользоваться выработанными критериями оценки и самооценки, исходя из цели и имеющихся средств;</li> </ul>

<p>имеющихся средств;  — оценивать продукт своей деятельности по заданным и/или самостоятельно определенным критериям в соответствии с целью деятельности;  — обосновывать достижимость цели выбранным способом на основе оценки своих внутренних ресурсов и доступных внешних ресурсов;  — фиксировать и анализировать динамику собственных образовательных результатов.</p>	<p>исходя из цели и имеющихся средств;  — оценивать продукт своей деятельности по заданным и/или самостоятельно определенным критериям в соответствии с целью деятельности;  — обосновывать достижимость цели выбранным способом на основе оценки своих внутренних ресурсов и доступных внешних ресурсов;  — фиксировать и анализировать динамику собственных образовательных результатов.</p>	<p>исходя из цели и имеющихся средств;  — оценивать продукт своей деятельности по заданным и/или самостоятельно определенным критериям в соответствии с целью деятельности;  — обосновывать достижимость цели выбранным способом на основе оценки своих внутренних ресурсов и доступных внешних ресурсов;  — фиксировать и анализировать динамику собственных образовательных результатов.</p>	<p>имеющихся средств;  — оценивать продукт своей деятельности по заданным и/или самостоятельно определенным критериям в соответствии с целью деятельности;  — обосновывать достижимость цели выбранным способом на основе оценки своих внутренних ресурсов и доступных внешних ресурсов;  — фиксировать и анализировать динамику собственных образовательных результатов.</p>	<p>— оценивать продукт своей деятельности по заданным и/или самостоятельно определенным критериям в соответствии с целью деятельности;  — обосновывать достижимость цели выбранным способом на основе оценки своих внутренних ресурсов и доступных внешних ресурсов;  — фиксировать и анализировать динамику собственных образовательных результатов.</p>
<p>5. Владение основами самооценки.  <b>Обучающийся сможет:</b>  — наблюдать и анализировать собственную учебную и познавательную деятельность и деятельность других обучающихся в процессе взаимопроверки.</p>	<p>5. Владение основами принятия решения.  <b>Обучающийся сможет:</b>  — наблюдать и анализировать собственную учебную и познавательную деятельность и деятельность других обучающихся в процессе взаимопроверки.  — соотносить реальные и планируемые результаты индивидуальной образовательной деятельности и делать выводы о причинах ее</p>	<p>5. Владение основами самоконтроля.  <b>Обучающийся сможет:</b>  — анализировать собственную учебную и познавательную деятельность и деятельность других обучающихся в процессе взаимопроверки.  — соотносить реальные и планируемые результаты индивидуальной образовательной деятельности и делать выводы о причинах ее</p>	<p>5. Владение основами осуществления осознанного выбора в учебной и познавательной.  <b>Обучающийся сможет:</b>  — анализировать собственную учебную и познавательную деятельность и деятельность других обучающихся в процессе взаимопроверки.  — соотносить реальные и планируемые результаты индивидуальной образовательной</p>	<p>5. Владение основами самоконтроля, самооценки, принятия решений и осуществления осознанного выбора в учебной и познавательной деятельности.  <b>Обучающийся сможет:</b>  — анализировать собственную учебную и познавательную деятельность и деятельность других обучающихся в процессе взаимопроверки.  — соотносить</p>

	успешности/ эффективности или неуспешности/ неэффективности, находить способы выхода из критической ситуации; – принимать решение в учебной ситуации и оценивать возможные последствия принятого решения;	успешности/ эффективности или неуспешности/ неэффективности, находить способы выхода из критической ситуации; – принимать решение в учебной ситуации и оценивать возможные последствия принятого решения; – определять, какие действия по решению учебной задачи или параметры этих действий привели к получению имеющегося продукта учебной деятельности.	деятельности и делать выводы о причинах ее успешности/ эффективности или неуспешности/ неэффективности, находить способы выхода из критической ситуации; – принимать решение в учебной ситуации и оценивать возможные последствия принятого решения; самостоятельно определять причины своего успеха или неуспеха и находить способы выхода из ситуации неуспеха; – определять, какие действия по решению учебной задачи или параметры этих действий привели к получению имеющегося продукта учебной деятельности.	реальные и планируемые результаты индивидуальной образовательной деятельности и делать выводы о причинах ее успешности/ эффективности или неуспешности/ неэффективности, находить способы выхода из критической ситуации; – принимать решение в учебной ситуации и оценивать возможные последствия принятого решения; – определять, какие действия по решению учебной задачи или параметры этих действий привели к получению имеющегося продукта учебной деятельности; – демонстрировать приемы регуляции психофизиологических/ эмоциональных состояний.
--	--	--	---	---

**ПОЗНАВАТЕЛЬНЫЕ УНИВЕРСАЛЬНЫЕ УЧЕБНЫЕ ДЕЙСТВИЯ**

6. Умение определять понятия, создавать обобщения, устанавливать аналогии, классифицировать, выбирать основания и критерии для классификации. <b>Обучающийся сможет:</b> – подбирать слова,	6. Умение определять понятия, создавать обобщения, устанавливать аналогии, классифицировать, выбирать основания и критерии для классификации. <b>Обучающийся сможет:</b> – подбирать слова,	– 6. Умение определять понятия, создавать обобщения, устанавливать аналогии, классифицировать, самостоятельно выбирать основания и критерии для классификации, устанавливать причинно-	6. Умение определять понятия, создавать обобщения, устанавливать аналогии, классифицировать, самостоятельно выбирать основания и критерии для классификации, устанавливать причинно-	6. Умение определять понятия, создавать обобщения, устанавливать аналогии, классифицировать, самостоятельно выбирать основания и критерии для классификации, устанавливать причинно-
---	---	--	--	--

<p>соподчиненные ключевому слову, определяющие его признаки и свойства;</p> <ul style="list-style-type: none"> <li>– выстраивать логическую цепочку, состоящую из ключевого слова и соподчиненных ему слов;</li> <li>– выделять общий признак двух или нескольких предметов или явлений и объяснять их сходство;</li> <li>– объединять предметы и явления в группы по определенным признакам, сравнивать, классифицировать и обобщать факты и явления;</li> <li>– выделять явление из общего ряда других явлений;</li> <li>– выделять причинно-следственные связи наблюдаемых явлений или событий, выявлять причины возникновения наблюдаемых явлений или событий;</li> <li>– строить рассуждение на основе сравнения предметов и явлений, выделяя при этом общие признаки;</li> <li>–</li> </ul>	<p>соподчиненные ключевому слову, определяющие его признаки и свойства;</p> <ul style="list-style-type: none"> <li>– выстраивать логическую цепочку, состоящую из ключевого слова и соподчиненных ему слов;</li> <li>– выделять общий признак двух или нескольких предметов или явлений и объяснять их сходство;</li> <li>– объединять предметы и явления в группы по определенным признакам, сравнивать, классифицировать и обобщать факты и явления;</li> <li>– выделять явление из общего ряда других явлений;</li> <li>– выделять причинно-следственные связи наблюдаемых явлений или событий, выявлять причины возникновения наблюдаемых явлений или событий;</li> <li>– строить рассуждение на основе сравнения предметов и явлений, выделяя при этом общие признаки;</li> <li>–</li> </ul>	<p>следственные связи, строить логическое рассуждение.</p> <p><b>Обучающийся сможет:</b></p> <ul style="list-style-type: none"> <li>– подбирать слова, соподчиненные ключевому слову, определяющие его признаки и свойства;</li> <li>– выстраивать логическую цепочку, состоящую из ключевого слова и соподчиненных ему слов;</li> <li>– выделять общий признак двух или нескольких предметов или явлений и объяснять их сходство;</li> <li>– объединять предметы и явления в группы по определенным признакам, сравнивать, классифицировать и обобщать факты и явления;</li> <li>– различать/выделять явление из общего ряда других явлений;</li> <li>– выделять причинно-следственные связи наблюдаемых явлений или событий, выявлять причины возникновения наблюдаемых явлений или событий;</li> <li>– строить рассуждение от общих закономерностей к</li> </ul>	<p>следственные связи, строить логическое рассуждение, умозаключение (индуктивное, дедуктивное, по аналогии) и делать выводы.</p> <p><b>Обучающийся сможет:</b></p> <ul style="list-style-type: none"> <li>– подбирать слова, соподчиненные ключевому слову, определяющие его признаки и свойства;</li> <li>– выстраивать логическую цепочку, состоящую из ключевого слова и соподчиненных ему слов;</li> <li>– выделять общий признак двух или нескольких предметов или явлений и объяснять их сходство;</li> <li>– объединять предметы и явления в группы по определенным признакам, сравнивать, классифицировать и обобщать факты и явления;</li> <li>– различать/выделять явление из общего ряда других явлений;</li> <li>– выделять причинно-следственные связи наблюдаемых явлений или событий, выявлять причины возникновения наблюдаемых явлений или</li> </ul>	<p>следственные связи, строить логическое рассуждение, умозаключение (индуктивное, дедуктивное, по аналогии) и делать выводы.</p> <p><b>Обучающийся сможет:</b></p> <ul style="list-style-type: none"> <li>– подбирать слова, соподчиненные ключевому слову, определяющие его признаки и свойства;</li> <li>– выстраивать логическую цепочку, состоящую из ключевого слова и соподчиненных ему слов;</li> <li>– выделять общий признак двух или нескольких предметов или явлений и объяснять их сходство;</li> <li>– объединять предметы и явления в группы по определенным признакам, сравнивать, классифицировать и обобщать факты и явления;</li> <li>– различать/выделять явление из общего ряда других явлений;</li> <li>– выделять причинно-следственные связи наблюдаемых явлений или событий, выявлять причины возникновения наблюдаемых явлений или</li> </ul>
---	---	---	---	---

		<p>частным явлениям и от частных явлений к общим закономерностям;</p> <ul style="list-style-type: none"> <li>– строить рассуждение на основе сравнения предметов и явлений, выделяя при этом общие признаки;</li> <li>– излагать полученную информацию, интерпретируя ее в контексте решаемой задачи.</li> </ul>	<p>событий;</p> <ul style="list-style-type: none"> <li>– строить рассуждение от общих закономерностей к частным явлениям и от частных явлений к общим закономерностям;</li> <li>– строить рассуждение на основе сравнения предметов и явлений, выделяя при этом общие признаки;</li> <li>– излагать полученную информацию, интерпретируя ее в контексте решаемой задачи;</li> <li>– совместно с учителем указывать на информацию, нуждающуюся в проверке, предлагать и применять способ проверки достоверности информации;</li> <li>– совместно с учителем объяснять явления, процессы, связи и отношения, выявляемые в ходе познавательной и исследовательской деятельности;</li> <li>– выявлять и называть причины события, явления, самостоятельно осуществляя причинно-следственный анализ;</li> </ul>	<p>событий;</p> <ul style="list-style-type: none"> <li>– строить рассуждение от общих закономерностей к частным явлениям и от частных явлений к общим закономерностям;</li> <li>– строить рассуждение на основе сравнения предметов и явлений, выделяя при этом их общие признаки и различия;</li> <li>– излагать полученную информацию, интерпретируя ее в контексте решаемой задачи.</li> <li>– самостоятельно указывать на информацию, нуждающуюся в проверке, предлагать и применять способ проверки достоверности информации;</li> <li>– объяснять явления, процессы, связи и отношения, выявляемые в ходе познавательной и исследовательской деятельности;</li> <li>– выявлять и называть причины события, явления, самостоятельно осуществляя причинно-следственный анализ;</li> <li>– делать вывод на основе критического анализа разных точек зрения, подтверждать вывод</li> </ul>
--	--	--	--	--

				собственной аргументацией или самостоятельно полученными данными.
<p>7. Умение создавать, применять и преобразовывать знаки и символы, модели и схемы для решения учебных и познавательных задач.</p> <p><b>Обучающийся сможет:</b></p> <ul style="list-style-type: none"> <li>– обозначать символом и знаком предмет и/или явление;</li> <li>– определять логические связи между предметами и/или явлениями, обозначать данные логические связи с помощью знаков в схеме;</li> <li>– создавать абстрактный или реальный образ предмета и/или явления;</li> <li>– строить модель/схему на основе условий задачи и/или способа ее решения.</li> </ul>	<p>7. Умение создавать, применять и преобразовывать знаки и символы, модели и схемы для решения учебных и познавательных задач.</p> <p><b>Обучающийся сможет:</b></p> <ul style="list-style-type: none"> <li>– обозначать символом и знаком предмет и/или явление;</li> <li>– определять логические связи между предметами и/или явлениями, обозначать данные логические связи с помощью знаков в схеме;</li> <li>– строить модель/схему на основе условий задачи и/или способа ее решения;</li> <li>– создавать абстрактный или реальный образ предмета и/или явления;</li> <li>– создавать вербальные, вещественные и информационные модели с выделением существенных характеристик объекта для определения способа решения задачи в соответствии с ситуацией.</li> </ul>	<p>7. Умение создавать, применять и преобразовывать знаки и символы, модели и схемы для решения учебных и познавательных задач.</p> <p><b>Обучающийся сможет:</b></p> <ul style="list-style-type: none"> <li>– обозначать символом и знаком предмет и/или явление;</li> <li>– определять логические связи между предметами и/или явлениями, обозначать данные логические связи с помощью знаков в схеме;</li> <li>– строить модель/схему на основе условий задачи и/или способа ее решения;</li> <li>– создавать абстрактный или реальный образ предмета и/или явления;</li> <li>создавать вербальные, вещественные и информационные модели с выделением существенных характеристик объекта для определения способа решения задачи в соответствии с ситуацией.</li> <li>– преобразовывать</li> </ul>	<p>7. Умение создавать, применять и преобразовывать знаки и символы, модели и схемы для решения учебных и познавательных задач.</p> <p><b>Обучающийся сможет:</b></p> <ul style="list-style-type: none"> <li>– обозначать символом и знаком предмет и/или явление;</li> <li>– определять логические связи между предметами и/или явлениями, обозначать данные логические связи с помощью знаков в схеме;</li> <li>– строить модель/схему на основе условий задачи и/или способа ее решения;</li> <li>– создавать абстрактный или реальный образ предмета и/или явления;</li> <li>создавать вербальные, вещественные и информационные модели с выделением существенных характеристик объекта для определения способа решения задачи в соответствии с ситуацией.</li> <li>– преобразовывать</li> </ul>	<p>7. Умение создавать, применять и преобразовывать знаки и символы, модели и схемы для решения учебных и познавательных задач.</p> <p><b>Обучающийся сможет:</b></p> <ul style="list-style-type: none"> <li>– обозначать символом и знаком предмет и/или явление;</li> <li>– определять логические связи между предметами и/или явлениями, обозначать данные логические связи с помощью знаков в схеме;</li> <li>– создавать абстрактный или реальный образ предмета и/или явления;</li> <li>– строить модель/схему на основе условий задачи и/или способа ее решения</li> <li>– создавать вербальные, вещественные и информационные модели с выделением существенных характеристик объекта для определения способа решения задачи в соответствии с ситуацией.</li> <li>– преобразовывать</li> </ul>

		<p>модели с целью выявления общих законов, определяющих данную предметную область;</p> <ul style="list-style-type: none"> <li>– переводить сложную по составу (многоаспектную) информацию из графического или формализованного (символьного) представления в текстовое, и наоборот;</li> <li>– строить доказательство: прямое, косвенное, от противного.</li> </ul>	<p>модели с целью выявления общих законов, определяющих данную предметную область;</p> <ul style="list-style-type: none"> <li>– строить доказательство: прямое, косвенное, от противного;</li> <li>– переводить сложную по составу (многоаспектную) информацию из графического или формализованного (символьного) представления в текстовое, и наоборот;</li> <li>– строить схему, алгоритм действия, исправлять или восстанавливать неизвестный ранее алгоритм на основе имеющегося знания об объекте, к которому применяется алгоритм;</li> <li>– анализировать /рефлексировать опыт разработки и реализации учебного проекта, исследования (теоретического, эмпирического) на основе предложенной проблемной ситуации, достижения поставленной цели и/или на основе заданных критериев</li> </ul>	<p>модели с целью выявления общих законов, определяющих данную предметную область;</p> <ul style="list-style-type: none"> <li>– строить доказательство: прямое, косвенное, от противного;</li> <li>– переводить сложную по составу (многоаспектную) информацию из графического или формализованного (символьного) представления в текстовое, и наоборот;</li> <li>– строить схему, алгоритм действия, исправлять или восстанавливать неизвестный ранее алгоритм на основе имеющегося знания об объекте, к которому применяется алгоритм.</li> <li>– анализировать / рефлексировать опыт разработки и реализации учебного проекта, исследования (теоретического, эмпирического) на основе предложенной проблемной ситуации, достижения поставленной цели и/или на основе заданных критериев</li> </ul>
--	--	---	--	---

			оценки продукта/результата.	оценки продукта/результата.
<p>8. Смысловое чтение.</p> <p><b>Обучающийся сможет:</b></p> <ul style="list-style-type: none"> <li>– находить в тексте требуемую информацию (в соответствии с целями своей деятельности);</li> <li>– ориентироваться в содержании текста, понимать целостный смысл текста, структурировать текст;</li> <li>– устанавливать взаимосвязь описанных в тексте событий, явлений, процессов;</li> <li>– резюмировать главную идею текста.</li> </ul>	<p>8. Смысловое чтение.</p> <p><b>Обучающийся сможет:</b></p> <ul style="list-style-type: none"> <li>– находить в тексте требуемую информацию (в соответствии с целями своей деятельности);</li> <li>– ориентироваться в содержании текста, понимать целостный смысл текста, структурировать текст;</li> <li>– устанавливать взаимосвязь описанных в тексте событий, явлений, процессов;</li> <li>– резюмировать главную идею текста.</li> </ul>	<p>8. Смысловое чтение.</p> <p><b>Обучающийся сможет:</b></p> <ul style="list-style-type: none"> <li>– находить в тексте требуемую информацию (в соответствии с целями своей деятельности);</li> <li>– ориентироваться в содержании текста, понимать целостный смысл текста, структурировать текст;</li> <li>– устанавливать взаимосвязь описанных в тексте событий, явлений, процессов;</li> <li>резюмировать главную идею текста;</li> <li>– преобразовывать текст, «переводя» его в другую модальность, интерпретировать текст (художественный и нехудожественный – учебный, научно-популярный, информационный).</li> </ul>	<p>8. Смысловое чтение.</p> <p><b>Обучающийся сможет:</b></p> <ul style="list-style-type: none"> <li>– находить в тексте требуемую информацию (в соответствии с целями своей деятельности);</li> <li>– ориентироваться в содержании текста, понимать целостный смысл текста, структурировать текст;</li> <li>– устанавливать взаимосвязь описанных в тексте событий, явлений, процессов;</li> <li>резюмировать главную идею текста;</li> <li>преобразовывать текст, «переводя» его в другую модальность, интерпретировать текст (художественный и нехудожественный – учебный, научно-популярный, информационный);</li> <li>– совместно с педагогом и сверстниками критически оценивать содержание и форму текста.</li> </ul>	<p>8. Смысловое чтение.</p> <p><b>Обучающийся сможет:</b></p> <ul style="list-style-type: none"> <li>– находить в тексте требуемую информацию (в соответствии с целями своей деятельности);</li> <li>– ориентироваться в содержании текста, понимать целостный смысл текста, структурировать текст;</li> <li>– устанавливать взаимосвязь описанных в тексте событий, явлений, процессов;</li> <li>– резюмировать главную идею текста;</li> <li>– преобразовывать текст, «переводя» его в другую модальность, интерпретировать текст (художественный и нехудожественный – учебный, научно-популярный, информационный);</li> <li>– критически оценивать содержание и форму текста.</li> </ul>
<p>9. Формирование и развитие экологического мышления.</p> <p><b>Обучающийся сможет:</b></p> <ul style="list-style-type: none"> <li>– определять свое отношение к окружающей</li> </ul>	<p>9. Формирование и развитие экологического мышления.</p> <p><b>Обучающийся сможет:</b></p> <ul style="list-style-type: none"> <li>– определять свое отношение к окружающей</li> </ul>	<p>9. Формирование умения применять экологическое мышление в познавательной, коммуникативной,</p>	<p>9. Формирование и развитие экологического мышления, умение применять его в познавательной, коммуникативной,</p>	<p>9. Формирование и развитие экологического мышления, умение применять его в познавательной, коммуникативной,</p>



<p>среде;</p> <ul style="list-style-type: none"> <li>– анализировать влияние экологических факторов на среду обитания живых организмов;</li> </ul>	<p>среде;</p> <ul style="list-style-type: none"> <li>– анализировать влияние экологических факторов на среду обитания живых организмов;</li> </ul>	<p>социальной практике.</p> <p><b>Обучающийся сможет:</b></p> <ul style="list-style-type: none"> <li>– определять свое отношение к окружающей среде, к собственной среде обитания;</li> <li>– анализировать влияние экологических факторов на среду обитания живых организмов;</li> <li>– проводить причинный и вероятностный анализ экологических ситуаций;</li> <li>– прогнозировать изменения ситуации при смене действия одного фактора на действие другого фактора;</li> <li>– распространять экологические знания и участвовать в практических делах по защите окружающей среды;</li> </ul>	<p>социальной практике и профессиональной ориентации.</p> <p><b>Обучающийся сможет:</b></p> <ul style="list-style-type: none"> <li>– определять свое отношение к окружающей среде, к собственной среде обитания;</li> <li>– анализировать влияние экологических факторов на среду обитания живых организмов;</li> <li>– проводить причинный и вероятностный анализ экологических ситуаций;</li> <li>– прогнозировать изменения ситуации при смене действия одного фактора на действие другого фактора;</li> <li>– распространять экологические знания и участвовать в практических делах по защите окружающей среды;</li> </ul>	<p>социальной практике и профессиональной ориентации.</p> <p><b>Обучающийся сможет:</b></p> <ul style="list-style-type: none"> <li>– определять свое отношение к окружающей среде, к собственной среде обитания;</li> <li>– анализировать влияние экологических факторов на среду обитания живых организмов;</li> <li>– проводить причинный и вероятностный анализ экологических ситуаций;</li> <li>– прогнозировать изменения ситуации при смене действия одного фактора на действие другого фактора;</li> <li>– распространять экологические знания и участвовать в практических делах по защите окружающей среды;</li> </ul>
<p>10. Развитие мотивации к овладению культурой активного использования , справочников, открытых источников информации и электронных поисковых систем.</p> <p><b>Обучающийся сможет:</b></p> <ul style="list-style-type: none"> <li>– определять необходимые ключевые</li> </ul>	<p>10. Развитие мотивации к овладению культурой активного использования , справочников, открытых источников информации и электронных поисковых систем.</p> <p><b>Обучающийся сможет:</b></p> <ul style="list-style-type: none"> <li>– определять необходимые ключевые</li> </ul>	<p>10. Развитие мотивации к овладению культурой активного использования словарей, справочников, открытых источников информации и электронных поисковых систем.</p> <p><b>Обучающийся сможет:</b></p> <ul style="list-style-type: none"> <li>– определять необходимые ключевые</li> </ul>	<p>10. Развитие мотивации к овладению культурой активного использования, справочников, открытых источников информации и электронных поисковых систем.</p> <p><b>Обучающийся сможет:</b></p> <ul style="list-style-type: none"> <li>– определять необходимые ключевые</li> </ul>	<p>10. Развитие мотивации к овладению культурой активного использования словарей, справочников, открытых источников информации и электронных поисковых систем.</p> <p><b>Обучающийся сможет:</b></p> <ul style="list-style-type: none"> <li>– определять необходимые ключевые</li> </ul>

поисковые слова и формировать корректные поисковые запросы.	поисковые слова и формировать корректные поисковые запросы; – осуществлять взаимодействие с электронными поисковыми системами, базами знаний, справочниками;	поисковые слова и формировать корректные поисковые запросы; – осуществлять взаимодействие с электронными поисковыми системами, базами знаний, справочниками; – формировать множественную выборку из различных источников информации для объективизации результатов поиска.	поисковые слова и формировать корректные поисковые запросы; – осуществлять взаимодействие с электронными поисковыми системами, базами знаний, справочниками; – формировать множественную выборку из различных источников информации для объективизации результатов поиска; – соотносить полученные результаты поиска с задачами и целями своей деятельности.	поисковые слова и формировать корректные поисковые запросы; – осуществлять взаимодействие с электронными поисковыми системами, базами знаний, справочниками; – формировать множественную выборку из различных источников информации для объективизации результатов поиска; – соотносить полученные результаты поиска с задачами и целями своей деятельности.
---	---	--	---	---

**КОММУНИКАТИВНЫЕ УНИВЕРСАЛЬНЫЕ УЧЕБНЫЕ ДЕЙСТВИЯ**

11. Умение организовывать учебное сотрудничество и совместную деятельность с учителем и сверстниками; работать индивидуально и в группе: находить общее решение и разрешать конфликты на основе согласования позиций и учета интересов; формулировать, аргументировать и отстаивать свое мнение. <b>Обучающийся сможет:</b> – определять возможные роли в совместной деятельности;	11. Умение организовывать учебное сотрудничество и совместную деятельность с учителем и сверстниками; работать индивидуально и в группе: находить общее решение и разрешать конфликты на основе согласования позиций и учета интересов; формулировать, аргументировать и отстаивать свое мнение. <b>Обучающийся сможет:</b> – определять возможные роли в совместной деятельности;	11. Умение организовывать учебное сотрудничество и совместную деятельность с учителем и сверстниками; работать индивидуально и в группе: находить общее решение и разрешать конфликты на основе согласования позиций и учета интересов; формулировать, аргументировать и отстаивать свое мнение. <b>Обучающийся сможет:</b> – определять возможные роли в совместной деятельности;	11. Умение организовывать учебное сотрудничество и совместную деятельность с учителем и сверстниками; работать индивидуально и в группе: находить общее решение и разрешать конфликты на основе согласования позиций и учета интересов; формулировать, аргументировать и отстаивать свое мнение. <b>Обучающийся сможет:</b> – определять возможные роли в совместной деятельности;	11. Умение организовывать учебное сотрудничество и совместную деятельность с учителем и сверстниками; работать индивидуально и в группе: находить общее решение и разрешать конфликты на основе согласования позиций и учета интересов; формулировать, аргументировать и отстаивать свое мнение. <b>Обучающийся сможет:</b> – определять возможные роли в совместной деятельности;
--	--	--	--	--

<ul style="list-style-type: none"> <li>– играть определенную роль в совместной деятельности;</li> <li>– принимать позицию собеседника, понимая позицию другого, различать в его речи: мнение (точку зрения), доказательства (аргументы).</li> </ul>	<ul style="list-style-type: none"> <li>– играть определенную роль в совместной деятельности;</li> <li>– принимать позицию собеседника, понимая позицию другого, различать в его речи: мнение (точку зрения), доказательства (аргументы);</li> <li>– определять свои действия и действия партнера, которые способствовали или препятствовали продуктивной коммуникации;</li> <li>– строить позитивные отношения в процессе учебной и познавательной деятельности.</li> </ul>	<ul style="list-style-type: none"> <li>– играть определенную роль в совместной деятельности;</li> <li>– принимать позицию собеседника, понимая позицию другого, различать в его речи: мнение (точку зрения), доказательства (аргументы);</li> <li>– определять свои действия и действия партнера, которые способствовали или препятствовали продуктивной коммуникации;</li> <li>– строить позитивные отношения в процессе учебной и познавательной деятельности;</li> <li>– корректно и аргументированно отстаивать свою точку зрения, в дискуссии уметь выдвигать контраргументы, перефразировать свою мысль (владение механизмом эквивалентных замен).</li> </ul>	<ul style="list-style-type: none"> <li>– играть определенную роль в совместной деятельности;</li> <li>– принимать позицию собеседника, понимая позицию другого, различать в его речи: мнение (точку зрения), доказательства (аргументы);</li> <li>– определять свои действия и действия партнера, которые способствовали или препятствовали продуктивной коммуникации;</li> <li>– строить позитивные отношения в процессе учебной и познавательной деятельности;</li> <li>корректно и аргументированно отстаивать свою точку зрения, в дискуссии уметь выдвигать контраргументы, перефразировать свою мысль (владение механизмом эквивалентных замен);</li> <li>– критически относиться к собственному мнению, с достоинством признавать ошибочность своего мнения (если оно таково) и корректировать его;</li> </ul>	<ul style="list-style-type: none"> <li>– играть определенную роль в совместной деятельности;</li> <li>– принимать позицию собеседника, понимая позицию другого, различать в его речи: мнение (точку зрения), доказательства (аргументы);</li> <li>– определять свои действия и действия партнера, которые способствовали или препятствовали продуктивной коммуникации;</li> <li>– строить позитивные отношения в процессе учебной и познавательной деятельности;</li> <li>– корректно и аргументированно отстаивать свою точку зрения, в дискуссии уметь выдвигать контраргументы, перефразировать свою мысль (владение механизмом эквивалентных замен);</li> <li>– критически относиться к собственному мнению, с достоинством признавать ошибочность своего мнения (если оно таково) и корректировать его;</li> </ul>
---	---	---	---	---

			<ul style="list-style-type: none"> <li>– предлагать альтернативное решение в конфликтной ситуации;</li> <li>– выделять общую точку зрения в дискуссии;</li> <li>– договариваться о правилах и вопросах для обсуждения в соответствии с поставленной перед группой задачей;</li> <li>– организовывать эффективное взаимодействие в группе (определять общие цели, распределять роли, договариваться друг с другом и т. д.);</li> </ul>	<ul style="list-style-type: none"> <li>– предлагать альтернативное решение в конфликтной ситуации;</li> <li>– выделять общую точку зрения в дискуссии;</li> <li>– договариваться о правилах и вопросах для обсуждения в соответствии с поставленной перед группой задачей;</li> <li>– организовывать эффективное взаимодействие в группе (определять общие цели, распределять роли, договариваться друг с другом и т. д.);</li> <li>– устранять в рамках диалога разрывы в коммуникации, обусловленные непониманием/неприятием со стороны собеседника задачи, формы или содержания диалога.</li> </ul>
12. Умение при сопровождении учителя использовать речевые средства в соответствии с задачей коммуникации для выражения своих чувств, мыслей и потребностей для планирования и регуляции своей деятельности; владение устной и	12. Умение при сопровождении учителя использовать речевые средства в соответствии с задачей коммуникации для выражения своих чувств, мыслей и потребностей для планирования и регуляции своей деятельности; владение устной и письменной речью,	12. Умение совместно в микрогруппах/парах при сопровождении учителя использовать речевые средства в соответствии с задачей коммуникации для выражения своих чувств, мыслей и потребностей для планирования и регуляции своей деятельности; владение устной и	12. Умение индивидуально осознанно при сопровождении учителя использовать речевые средства в соответствии с задачей коммуникации для выражения своих чувств, мыслей и потребностей для планирования и регуляции своей деятельности; владение устной и	12. Умение самостоятельно осознанно использовать речевые средства в соответствии с задачей коммуникации для выражения своих чувств, мыслей и потребностей для планирования и регуляции своей деятельности; владение устной и письменной речью,

<p>письменной речью, монологической контекстной речью.</p> <p><b>Обучающийся сможет:</b></p> <ul style="list-style-type: none"> <li>– определять задачу коммуникации и в соответствии с ней отбирать речевые средства;</li> <li>– представлять в устной или письменной форме развернутый план собственной деятельности;</li> <li>– соблюдать нормы публичной речи, регламент в монологе и дискуссии в соответствии с коммуникативной задачей;</li> <li>– высказывать и обосновывать мнение (суждение) и запрашивать мнение партнера в рамках диалога;</li> <li>– принимать решение в ходе диалога и согласовывать его с собеседником;</li> <li>– создавать письменные тексты различных типов с использованием необходимых речевых средств;</li> <li>– использовать средства логической связи для выделения смысловых</li> </ul>	<p>монологической контекстной речью.</p> <p><b>Обучающийся сможет:</b></p> <ul style="list-style-type: none"> <li>– определять задачу коммуникации и в соответствии с ней отбирать речевые средства;</li> <li>– представлять в устной или письменной форме развернутый план собственной деятельности;</li> <li>– соблюдать нормы публичной речи, регламент в монологе и дискуссии в соответствии с коммуникативной задачей;</li> <li>– высказывать и обосновывать мнение (суждение) и запрашивать мнение партнера в рамках диалога;</li> <li>– принимать решение в ходе диалога и согласовывать его с собеседником;</li> <li>– создавать письменные тексты различных типов с использованием необходимых речевых средств;</li> <li>– использовать средства логической связи для выделения смысловых блоков своего выступления;</li> </ul>	<p>письменной речью, монологической контекстной речью.</p> <p><b>Обучающийся сможет:</b></p> <ul style="list-style-type: none"> <li>– определять задачу коммуникации и в соответствии с ней отбирать речевые средства;</li> <li>– представлять в устной или письменной форме развернутый план собственной деятельности;</li> <li>– соблюдать нормы публичной речи, регламент в монологе и дискуссии в соответствии с коммуникативной задачей;</li> <li>– высказывать и обосновывать мнение (суждение) и запрашивать мнение партнера в рамках диалога;</li> <li>– принимать решение в ходе диалога и согласовывать его с собеседником;</li> <li>– создавать письменные тексты различных типов с использованием необходимых речевых средств;</li> <li>– использовать средства логической связи для выделения смысловых</li> </ul>	<p>письменной речью, монологической контекстной речью.</p> <p><b>Обучающийся сможет:</b></p> <ul style="list-style-type: none"> <li>– определять задачу коммуникации и в соответствии с ней отбирать речевые средства;</li> <li>– представлять в устной или письменной форме развернутый план собственной деятельности;</li> <li>– соблюдать нормы публичной речи, регламент в монологе и дискуссии в соответствии с коммуникативной задачей;</li> <li>– высказывать и обосновывать мнение (суждение) и запрашивать мнение партнера в рамках диалога;</li> <li>– принимать решение в ходе диалога и согласовывать его с собеседником;</li> <li>– создавать письменные тексты различных типов с использованием необходимых речевых средств;</li> <li>– использовать средства логической связи для выделения смысловых</li> </ul>	<p>монологической контекстной речью.</p> <p><b>Обучающийся сможет:</b></p> <ul style="list-style-type: none"> <li>– определять задачу коммуникации и в соответствии с ней отбирать речевые средства;</li> <li>– представлять в устной или письменной форме развернутый план собственной деятельности;</li> <li>– соблюдать нормы публичной речи, регламент в монологе и дискуссии в соответствии с коммуникативной задачей;</li> <li>– высказывать и обосновывать мнение (суждение) и запрашивать мнение партнера в рамках диалога;</li> <li>– принимать решение в ходе диалога и согласовывать его с собеседником;</li> <li>– создавать тексты различных типов с использованием необходимых речевых средств;</li> <li>– использовать средства логической связи для выделения смысловых блоков своего выступления;</li> <li>– использовать</li> </ul>
---	--	---	---	---

<p>блоков своего выступления;</p> <ul style="list-style-type: none"> <li>– использовать вербальные и невербальные средства в соответствии с коммуникативной задачей;</li> <li>– оценивать эффективность коммуникации после ее завершения.</li> </ul>	<ul style="list-style-type: none"> <li>– использовать вербальные и невербальные средства в соответствии с коммуникативной задачей;</li> <li>– оценивать эффективность коммуникации после ее завершения.</li> </ul>	<p>блоков своего выступления;</p> <ul style="list-style-type: none"> <li>– использовать вербальные и невербальные средства в соответствии с коммуникативной задачей;</li> <li>– оценивать эффективность коммуникации после ее завершения.</li> </ul>	<p>блоков своего выступления;</p> <ul style="list-style-type: none"> <li>– использовать вербальные и невербальные средства в соответствии с коммуникативной задачей;</li> <li>– оценивать эффективность коммуникации после ее завершения.</li> </ul>	<p>вербальные и невербальные средства в соответствии с коммуникативной задачей;</p> <ul style="list-style-type: none"> <li>– оценивать эффективность коммуникации после ее завершения.</li> </ul>
<p>13. Формирование и развитие компетентности в области использования информационно-коммуникационных технологий (далее – ИКТ). <b>Обучающийся сможет:</b></p> <ul style="list-style-type: none"> <li>– целенаправленно искать и использовать информационные ресурсы, необходимые для решения учебных и практических задач с помощью средств ИКТ;</li> <li>– использовать для передачи своих мыслей естественные и формальные языки в соответствии с условиями коммуникации;</li> <li>– выбирать адекватные задаче инструменты и использовать компьютерные технологии для решения учебных задач, в том числе для: вычисления, написания писем, сочинений, докладов, рефератов, создания</li> </ul>	<p>13. Формирование и развитие компетентности в области использования информационно-коммуникационных технологий (далее – ИКТ). <b>Обучающийся сможет:</b></p> <ul style="list-style-type: none"> <li>– целенаправленно искать и использовать информационные ресурсы, необходимые для решения учебных и практических задач с помощью средств ИКТ;</li> <li>– использовать для передачи своих мыслей естественные и формальные языки в соответствии с условиями коммуникации;</li> <li>– выбирать адекватные задаче инструменты и использовать компьютерные технологии для решения учебных задач, в том числе для: вычисления, написания писем, сочинений, докладов, рефератов, создания</li> </ul>	<p>13. Формирование и развитие компетентности в области использования информационно-коммуникационных технологий (далее – ИКТ). <b>Обучающийся сможет:</b></p> <ul style="list-style-type: none"> <li>– целенаправленно искать и использовать информационные ресурсы, необходимые для решения учебных и практических задач с помощью средств ИКТ;</li> <li>– использовать для передачи своих мыслей естественные и формальные языки в соответствии с условиями коммуникации;</li> <li>– выбирать адекватные задаче инструменты и использовать компьютерные технологии для решения учебных задач, в том числе для: вычисления, написания писем, сочинений, докладов, рефератов, создания</li> </ul>	<p>13. Формирование и развитие компетентности в области использования информационно-коммуникационных технологий (далее – ИКТ). <b>Обучающийся сможет:</b></p> <ul style="list-style-type: none"> <li>– целенаправленно искать и использовать информационные ресурсы, необходимые для решения учебных и практических задач с помощью средств ИКТ;</li> <li>– использовать для передачи своих мыслей естественные и формальные языки в соответствии с условиями коммуникации;</li> <li>– оперировать данными при решении задачи;</li> <li>– выбирать адекватные задаче инструменты и использовать компьютерные технологии для решения учебных задач, в том числе</li> </ul>	<p>13. Формирование и развитие компетентности в области использования информационно-коммуникационных технологий (далее – ИКТ). <b>Обучающийся сможет:</b></p> <ul style="list-style-type: none"> <li>– целенаправленно искать и использовать информационные ресурсы, необходимые для решения учебных и практических задач с помощью средств ИКТ;</li> <li>– использовать для передачи своих мыслей естественные и формальные языки в соответствии с условиями коммуникации;</li> <li>– оперировать данными при решении задачи;</li> <li>– выбирать адекватные задаче инструменты и использовать компьютерные технологии для решения учебных задач, в том числе</li> </ul>

<p>презентаций и др.;</p> <ul style="list-style-type: none"><li>– использовать информацию с учетом этических и правовых норм;</li><li>– соблюдать информационную гигиену и правила информационной безопасности.</li></ul>	<p>презентаций и др.;</p> <ul style="list-style-type: none"><li>– использовать информацию с учетом этических и правовых норм;</li><li>– соблюдать информационную гигиену и правила информационной безопасности.</li></ul>	<p>презентаций и др.;</p> <ul style="list-style-type: none"><li>– использовать информацию с учетом этических и правовых норм;</li><li>– соблюдать информационную гигиену и правила информационной безопасности.</li></ul>	<p>для: вычисления, написания писем, сочинений, докладов, рефератов, создания презентаций и др.;</p> <ul style="list-style-type: none"><li>– использовать информацию с учетом этических и правовых норм;</li><li>– соблюдать информационную гигиену и правила информационной безопасности.</li></ul>	<p>для: вычисления, написания писем, сочинений, докладов, рефератов, создания презентаций и др.;</p> <ul style="list-style-type: none"><li>– использовать информацию с учетом этических и правовых норм;</li><li>– создавать цифровые ресурсы разного типа и для разных аудиторий;</li><li>– соблюдать информационную гигиену и правила информационной безопасности.</li></ul>
---	---	---	--	--

# ПРЕДМЕТНЫЕ РЕЗУЛЬТАТЫ

## 5 КЛАСС

### *Говорение. Диалогическая речь*

#### **Учащийся научится:**

– вести диалог в стандартных ситуациях неофициального общения в рамках освоенной тематики, соблюдая нормы речевого этикета, принятые в стране изучаемого языка.

#### **Учащийся получит возможность научиться:**

– вести диалог-обмен мнениями;

### *Говорение. Монологическая речь*

#### **Учащийся научится:**

– строить связное монологическое высказывание с опорой на зрительную наглядность и/или вербальные опоры (ключевые слова, план, вопросы) в рамках освоенной тематики;

#### **Учащийся получит возможность научиться:**

– делать сообщение на заданную тему на основе прочитанного;

### *Аудирование*

#### **Учащийся научится:**

– воспринимать на слух и понимать основное содержание несложных аутентичных текстов, содержащих некоторое количество неизученных языковых явлений;

#### **Учащийся получит возможность научиться:**

– выделять основную тему в воспринимаемом на слух тексте;

### *Чтение*

#### **Учащийся научится:**

– читать и понимать основное содержание несложных аутентичных текстов, содержащие отдельные неизученные языковые явления;

#### **Учащийся получит возможность научиться:**

– устанавливать причинно-следственную взаимосвязь фактов и событий, изложенных в несложном аутентичном тексте;

### *Письменная речь*

#### **Учащийся научится:**

– заполнять анкеты и формуляры, сообщая о себе основные сведения (имя, фамилия, пол, возраст, гражданство, национальность, адрес и т. д.);

#### **Учащийся получит возможность научиться:**

– делать краткие выписки из текста с целью их использования в собственных устных высказываниях;

### *Языковые навыки и средства оперирования ими*

### *Орфография и пунктуация*

#### **Учащийся научится:**

– правильно писать изученные слова;

– правильно ставить знаки препинания в конце предложения: точку в конце повествовательного предложения, вопросительный знак в конце вопросительного предложения, восклицательный знак в конце восклицательного предложения;

#### **Учащийся получит возможность научиться:**

– сравнивать и анализировать буквосочетания английского языка и их транскрипцию.

### *Фонетическая сторона речи*

#### **Учащийся научится:**

– различать на слух и адекватно, без фонематических ошибок, ведущих к сбою коммуникации, произносить слова изучаемого иностранного языка;



- соблюдать правильное ударение в изученных словах;
- различать коммуникативные типы предложений по их интонации;

**Учащийся получит возможность научиться:**

- *выражать чувства и эмоции с помощью интонации;*

***Лексическая сторона речи***

**Учащийся научится:**

- узнавать в письменном и звучащем тексте изученные лексические единицы (слова, словосочетания, реплики-клише речевого этикета), в том числе многозначные в пределах изученной тематики;
- распознавать и образовывать родственные слова с использованием аффиксации в пределах тематики основной школы в соответствии с решаемой коммуникативной задачей:

**Учащийся получит возможность научиться:**

- *распознавать и употреблять в речи в нескольких значениях многозначные слова;*
- *знать различия между явлениями синонимии и антонимии; употреблять в речи изученные синонимы и антонимы адекватно ситуации общения;*

***Грамматическая сторона речи***

**Учащийся научится:**

- оперировать в процессе устного и письменного общения основными синтаксическими конструкциями и морфологическими формами в соответствии с коммуникативной задачей в коммуникативно-значимом контексте:
- распознавать и употреблять в речи предложения с начальным It;
- распознавать и употреблять в речи предложения с начальным There+to be;
- употреблять в речи сложносочиненные предложения с сочинительными союзами and, but, or;
- употреблять в речи имена существительные в единственном числе и во множественном числе, образованные по правилу, и исключения;
- употреблять в речи существительные с определенным/неопределенным/нулевым артиклем;
- распознавать и употреблять в речи количественные и порядковые числительные;
- употреблять в речи предлоги места, времени, направления.

**Учащийся получит возможность научиться:**

- употреблять в речи модальные глаголы;
- употреблять в речи глаголы в наиболее употребительных временных формах действительного залога: Present Simple, Future Simple и Past Simple, Present и Past Continuous.

***Социокультурные знания и умения***

**Учащийся научится:**

- употреблять в устной и письменной речи в ситуациях формального и неформального общения основные нормы речевого этикета, принятые в странах изучаемого языка;
- представлять родную страну и культуру на английском языке;
- понимать социокультурные реалии при чтении и аудировании в рамках изученного материала.

**Учащийся получит возможность научиться:**

- *использовать социокультурные реалии при создании устных и письменных высказываний;*

***Компенсаторные умения***

**Учащийся научится:**

- выходить из положения при дефиците языковых средств: использовать переспрос при говорении.

**Учащийся получит возможность научиться:**

- использовать перифраз, синонимические и антонимические средства при говорении;
- пользоваться языковой и контекстуальной догадкой при аудировании и чтении.

## 6 КЛАСС

### **Говорение. Диалогическая речь**

**Учащийся научится:**

- вести диалог (диалог этикетного характера, диалог - расспрос, диалог побуждение к действию) в стандартных ситуациях неофициального общения в рамках освоенной тематики, соблюдая нормы речевого этикета, принятые в стране изучаемого языка.

**Учащийся получит возможность научиться:**

- вести диалог-обмен мнениями;
- брать и давать интервью;

### **Говорение. Монологическая речь**

**Учащийся научится:**

- строить связное монологическое высказывание с опорой на зрительную наглядность и/или вербальные опоры (ключевые слова, план, вопросы) в рамках освоенной тематики;
- описывать события с опорой на зрительную наглядность и/или вербальную опору (ключевые слова, план, вопросы);

- давать краткую характеристику реальных людей и литературных персонажей;

**Учащийся получит возможность научиться:**

- делать сообщение на заданную тему на основе прочитанного;
- комментировать факты из прочитанного/ прослушанного текста, выражать и аргументировать свое отношение к прочитанному/ прослушанному;
- кратко излагать результаты выполненной проектной работы.

### **Аудирование**

**Учащийся научится:**

- воспринимать на слух и понимать основное содержание несложных аутентичных текстов, содержащих некоторое количество неизученных языковых явлений;

**Учащийся получит возможность научиться:**

- выделять основную тему в воспринимаемом на слух тексте;
- использовать контекстуальную или языковую догадку при восприятии на слух текстов, содержащих незнакомые слова.

### **Чтение**

**Учащийся научится:**

- читать и понимать основное содержание несложных аутентичных текстов, содержащие отдельные неизученные языковые явления.

**Учащийся получит возможность научиться:**

- устанавливать причинно-следственную взаимосвязь фактов и событий, изложенных в несложном аутентичном тексте;

### **Письменная речь**

**Учащийся научится:**

- заполнять анкеты и формуляры, сообщая о себе основные сведения (имя, фамилия, пол, возраст, гражданство, национальность, адрес и т. д.);
- писать короткие письма, с употреблением формул речевого этикета, принятых в стране изучаемого языка, выражать пожелания (объемом 20–30 слов, включая адрес);

**Учащийся получит возможность научиться:**

– делать краткие выписки из текста с целью их использования в собственных устных высказываниях;

– кратко излагать в письменном виде результаты проектной деятельности;

### **Языковые навыки и средства оперирования ими**

#### **Орфография и пунктуация**

##### **Учащийся научится:**

– правильно ставить знаки препинания в конце предложения: точку в конце повествовательного предложения, вопросительный знак в конце вопросительного предложения, восклицательный знак в конце восклицательного предложения;

– расставлять в личном письме знаки препинания, диктуемые его форматом, в соответствии с нормами, принятыми в стране изучаемого языка.

##### **Учащийся получит возможность научиться:**

– сравнивать и анализировать буквосочетания английского языка и их транскрипцию.

#### **Фонетическая сторона речи**

##### **Учащийся научится:**

– различать на слух и адекватно, без фонематических ошибок, ведущих к сбою коммуникации, произносить слова изучаемого иностранного языка;

– соблюдать правильное ударение в изученных словах.

##### **Учащийся получит возможность научиться:**

– выражать модальные значения, чувства и эмоции с помощью интонации;

#### **Лексическая сторона речи**

##### **Учащийся научится:**

– употреблять в устной речи в их основном значении изученные лексические единицы (слова, словосочетания, реплики-клише речевого этикета), в том числе многозначные, в пределах изученной тематики в соответствии с решаемой коммуникативной задачей;

##### **Учащийся получит возможность научиться:**

– распознавать и употреблять в речи в нескольких значениях многозначные слова;

– использовать языковую догадку в процессе чтения и аудирования (догадываться о значении незнакомых слов по контексту, по сходству с русским/ родным языком, по словообразовательным элементам).

#### **Грамматическая сторона речи**

##### **Учащийся научится:**

– оперировать в процессе устного общения основными синтаксическими конструкциями и морфологическими формами в соответствии с коммуникативной задачей в коммуникативно-значимом контексте;

– употреблять в речи различные коммуникативные типы предложений: повествовательные (в утвердительной и отрицательной форме) вопросительные (общий, специальный, альтернативный и разделительный вопросы), побудительные (в утвердительной и отрицательной форме) и восклицательные;

– распознавать и употреблять в речи предложения с начальным It;

– распознавать и употреблять в речи предложения с начальным There+to be;

– употреблять в речи имена существительные в единственном числе и во множественном числе, образованные по правилу, и исключения;

– употреблять в речи существительные с определенным/неопределенным/нулевым артиклем;

– употреблять в речи местоимения: личные (в именительном и объектном падежах, в абсолютной форме), притяжательные, указательные, неопределенные и их производные;

- употреблять в речи имена прилагательные в положительной, сравнительной и превосходной степенях, образованные по правилу, и исключения;
- употреблять в речи количественные и порядковые числительные;
- употреблять в речи глаголы в наиболее употребительных временных формах действительного залога: Present Simple, Future Simple и Past Simple, Present и Past Continuous;
- употреблять в речи модальные глаголы (may, can, could, be able to, must, have to, should);
- распознавать и употреблять в речи предлоги места, времени, направления;

**Учащийся получит возможность научиться:**

- *распознавать и употреблять в речи сложноподчиненные предложения с союзами и союзными словами because, if, that, who, which, what, when, where, how, why.*

**Социокультурные знания и умения**

**Учащийся научится:**

- употреблять в устной и письменной речи в ситуациях формального и неформального общения основные нормы речевого этикета, принятые в странах изучаемого языка;
- представлять родную страну и культуру на английском языке;
- понимать социокультурные реалии при чтении и аудировании в рамках изученного материала.

**Учащийся получит возможность научиться:**

- *использовать социокультурные реалии при создании устных и письменных высказываний;*
- *находить сходство и различие в традициях родной страны и страны/стран изучаемого языка.*

**Компенсаторные умения**

**Учащийся научится:**

- выходить из положения при дефиците языковых средств: использовать переспрос при говорении.

**Учащийся получит возможность научиться:**

- *использовать перифраз, синонимические и антонимические средства при говорении;*
- *пользоваться языковой и контекстуальной догадкой при аудировании и чтении.*

## 7 КЛАСС

**Говорение. Диалогическая речь**

**Учащийся научится:**

- вести диалог (диалог этикетного характера, диалог - расспрос, диалог побуждение к действию) в стандартных ситуациях неофициального общения в рамках освоенной тематики, соблюдая нормы речевого этикета, принятые в стране изучаемого языка.

**Учащийся получит возможность научиться:**

- *вести диалог-обмен мнениями;*
- *брать и давать интервью;*

**Говорение. Монологическая речь**

**Учащийся научится:**

- строить связное монологическое высказывание с опорой на зрительную наглядность и/или вербальные опоры (ключевые слова, план, вопросы) в рамках освоенной тематики;
- описывать события с опорой на зрительную наглядность и/или вербальную опору (ключевые слова, план, вопросы);

- давать краткую характеристику реальных людей и героев популярных фильмов.

**Учащийся получит возможность научиться:**

- *делать сообщение на заданную тему на основе прочитанного;*
- *комментировать факты из прочитанного/ прослушанного текста и просмотренного видеосюжета, выражать и аргументировать свое отношение к прочитанному/ прослушанному и увиденному;*
- *кратко высказываться без предварительной подготовки на заданную тему в соответствии с предложенной ситуацией общения;*
- *кратко излагать результаты выполненной проектной работы.*

**Аудирование**

**Учащийся научится:**

- воспринимать на слух и понимать основное содержание несложных аутентичных текстов, содержащих некоторое количество неизученных языковых явлений.

**Учащийся получит возможность научиться:**

- *выделять основную тему в воспринимаемом на слух тексте;*
- *использовать контекстуальную или языковую догадку при восприятии на слух текстов, содержащих незнакомые слова.*

**Чтение**

**Учащийся научится:**

- читать и понимать основное содержание несложных аутентичных текстов, содержащие отдельные неизученные языковые явления;

**Учащийся получит возможность научиться:**

- *устанавливать причинно-следственную взаимосвязь фактов и событий, изложенных в несложном аутентичном тексте;*

**Письменная речь**

**Учащийся научится:**

- заполнять анкеты и формуляры, сообщая о себе основные сведения (имя, фамилия, пол, возраст, гражданство, национальность, адрес и т. д.);
- писать письма, с употреблением формул речевого этикета, принятых в стране изучаемого языка, выражать пожелания;

**Учащийся получит возможность научиться:**

- *делать краткие выписки из текста с целью их использования в собственных устных высказываниях;*
- *составлять план/ тезисы устного или письменного сообщения;*

**Языковые навыки и средства оперирования ими**

**Орфография и пунктуация**

**Учащийся научится:**

- правильно писать изученные слова;
- правильно ставить знаки препинания в конце предложения: точку в конце повествовательного предложения, вопросительный знак в конце вопросительного предложения, восклицательный знак в конце восклицательного предложения;
- расставлять в личном письме знаки препинания, диктуемые его форматом, в соответствии с нормами, принятыми в стране изучаемого языка.

**Учащийся получит возможность научиться:**

- *сравнивать и анализировать буквосочетания английского языка и их транскрипцию.*

**Фонетическая сторона речи**

**Учащийся научится:**

- различать на слух и адекватно, без фонематических ошибок, ведущих к сбою коммуникации, произносить слова изучаемого иностранного языка;

– адекватно, без ошибок, ведущих к сбою коммуникации, произносить фразы с точки зрения их ритмико-интонационных особенностей (побудительное и вопросительное предложение;

**Учащийся получит возможность научиться:**

– *выражать модальные значения, чувства и эмоции с помощью интонации;*  
– *различать британские и американские варианты английского языка в прослушанных высказываниях.*

**Лексическая сторона речи**

**Учащийся научится:**

– узнавать в письменном и звучащем тексте изученные лексические единицы (слова, словосочетания, реплики-клише речевого этикета), в том числе многозначные в пределах изученной тематики;

– употреблять в устной речи в их основном значении изученные лексические единицы (слова, словосочетания, реплики-клише речевого этикета), в том числе многозначные, в пределах изученной тематики в соответствии с решаемой коммуникативной задачей;

– соблюдать существующие в английском языке нормы лексической сочетаемости.

**Учащийся получит возможность научиться:**

– *употреблять в речи в нескольких значениях многозначные слова;*  
– *употреблять в речи наиболее распространенные фразовые глаголы;*  
– *использовать языковую догадку в процессе чтения и аудирования (догадываться о значении незнакомых слов по контексту, по сходству с русским/ родным языком, по словообразовательным элементам.*

**Грамматическая сторона речи**

**Учащийся научится:**

– оперировать в процессе устного общения основными синтаксическими конструкциями и морфологическими формами в соответствии с коммуникативной задачей в коммуникативно-значимом контексте:

– употреблять в речи распространенные и нераспространенные простые предложения, в том числе с несколькими обстоятельствами, следующими в определенном порядке;

– употреблять в речи предложения с начальным It;

– употреблять в речи предложения с начальным There+to be;

– употреблять в речи сложноподчиненные предложения с союзами и союзными словами because, if, that, who, which, what, when, where, how, why;

– употреблять в речи количественные и порядковые числительные;

– употреблять в речи глаголы в наиболее употребительных временных формах действительного залога: Present Simple, Future Simple и Past Simple, Present и Past Continuous, Present Perfect;

– употреблять в речи модальные глаголы (may, can, could, be able to, must, have to, should);

– употреблять в речи предлоги места, времени, направления.

**Учащийся получит возможность научиться:**

– *употреблять в речи сложноподчиненные предложения с союзами и союзными словами because, if, that, who, which, what, when, where, how, why;*

– *использовать косвенную речь в утвердительных и вопросительных предложениях в настоящем и прошедшем времени.*

**Социокультурные знания и умения**

**Учащийся научится:**

- употреблять в устной и письменной речи в ситуациях формального и неформального общения основные нормы речевого этикета, принятые в странах изучаемого языка;
- представлять родную страну и культуру на английском языке;
- понимать социокультурные реалии при чтении и аудировании в рамках изученного материала.

**Учащийся получит возможность научиться:**

- использовать социокультурные реалии при создании устных и письменных высказываний;
- находить сходство и различие в традициях родной страны и страны/стран изучаемого языка.

**Компенсаторные умения**

**Учащийся научится:**

- выходить из положения при дефиците языковых средств: использовать переспрос при говорении.

**Учащийся получит возможность научиться:**

- использовать перифраз, синонимические и антонимические средства при говорении;
- пользоваться языковой и контекстуальной догадкой при аудировании и чтении.

## 8 класс

**Говорение. Диалогическая речь**

**Учащийся научится:**

- вести диалог (диалог этикетного характера, диалог - расспрос, диалог побуждение к действию) в стандартных ситуациях неофициального общения в рамках освоенной тематики, соблюдая нормы речевого этикета, принятые в стране изучаемого языка.

**Учащийся получит возможность научиться:**

- вести диалог-обмен мнениями;
- брать и давать интервью;
- вести диалог-расспрос на основе нелинейного текста (таблицы, диаграммы и т. д.).

**Говорение. Монологическая речь**

**Учащийся научится:**

- строить связное монологическое высказывание с опорой на зрительную наглядность и/или вербальные опоры (ключевые слова, план, вопросы) в рамках освоенной тематики;
- давать краткую характеристику прослушанному, увиденному, прочитанному;
- передавать основное содержание прочитанного текста с опорой или без опоры на текст, ключевые слова/ план/ вопросы;

**Учащийся получит возможность научиться:**

- делать сообщение на заданную тему на основе прочитанного;
- комментировать факты из прочитанного/ прослушанного текста, выразить и аргументировать свое отношение к прочитанному/ прослушанному;
- кратко высказываться без предварительной подготовки на заданную тему в соответствии с предложенной ситуацией общения;
- кратко излагать результаты выполненной проектной работы.

**Аудирование**

**Учащийся научится:**

- воспринимать на слух и понимать основное содержание несложных аутентичных текстов, содержащих некоторое количество неизученных языковых явлений.

**Учащийся получит возможность научиться:**

- выделять основную тему в воспринимаемом на слух тексте;
- использовать контекстуальную или языковую догадку при восприятии на слух текстов, содержащих незнакомые слова.

**Чтение**

**Учащийся научится:**

- читать и понимать основное содержание несложных аутентичных текстов, содержащие отдельные неизученные языковые явления;
- читать и полностью понимать несложные аутентичные тексты, построенные на изученном языковом материале;

**Учащийся получит возможность научиться:**

- устанавливать причинно-следственную взаимосвязь фактов и событий, изложенных в несложном аутентичном тексте;
- восстанавливать текст из разрозненных абзацев или путем добавления выпущенных фрагментов.

**Письменная речь**

**Учащийся научится:**

- заполнять анкеты и формуляры, сообщая о себе основные сведения (имя, фамилия, пол, возраст, гражданство, национальность, адрес и т. д.);
- писать письма, с употреблением формул речевого этикета, принятых в стране изучаемого языка, выражать пожелания;
- писать небольшие письменные высказывания с опорой на образец/ план.

**Учащийся получит возможность научиться:**

- делать краткие выписки из текста с целью их использования в собственных устных высказываниях;
- писать электронное письмо (e-mail) зарубежному другу;
- составлять план/ тезисы устного или письменного сообщения;
- кратко излагать в письменном виде результаты проектной деятельности.

**Языковые навыки и средства оперирования ими**

**Орфография и пунктуация**

**Учащийся научится:**

- правильно писать изученные слова;
- правильно ставить знаки препинания в конце предложения: точку в конце повествовательного предложения, вопросительный знак в конце вопросительного предложения, восклицательный знак в конце восклицательного предложения;
- расставлять в личном письме знаки препинания, диктуемые его форматом, в соответствии с нормами, принятыми в стране изучаемого языка.

**Учащийся получит возможность научиться:**

- сравнивать и анализировать буквосочетания английского языка и их транскрипцию.

**Фонетическая сторона речи**

**Учащийся научится:**

- различать на слух и адекватно, без фонематических ошибок, ведущих к сбою коммуникации, произносить слова изучаемого иностранного языка;
- адекватно, без ошибок, ведущих к сбою коммуникации, произносить фразы с точки зрения их ритмико-интонационных особенностей (побудительное и вопросительное предложения).

**Учащийся получит возможность научиться:**

- выражать модальные значения, чувства и эмоции с помощью интонации;



– различать британские и американские варианты английского языка в прослушанных высказываниях.

### **Лексическая сторона речи**

#### **Учащийся научится:**

– употреблять в устной и письменной речи в их основном значении изученные лексические единицы (слова, словосочетания, реплики-клише речевого этикета), в том числе многозначные, в пределах изученной тематики в соответствии с решаемой коммуникативной задачей;

– соблюдать существующие в английском языке нормы лексической сочетаемости;

#### **Учащийся получит возможность научиться:**

– употреблять в речи в нескольких значениях многозначные слова, изученные в пределах изученной тематики;

– употреблять в речи наиболее распространенные фразовые глаголы;

– использовать языковую догадку в процессе чтения и аудирования (догадываться о значении незнакомых слов по контексту, по сходству с русским/ родным языком, по словообразовательным элементам).

### **Грамматическая сторона речи**

#### **Учащийся научится:**

– оперировать в процессе устного общения основными синтаксическими конструкциями и морфологическими формами в соответствии с коммуникативной задачей в коммуникативно-значимом контексте:

– употреблять в речи предложения с начальным It;

– употреблять в речи предложения с начальным There+to be;

– употреблять в речи сложноподчиненные предложения с союзами и союзными словами because, if, that, who, which, what, when, where, how, why;

– использовать косвенную речь в утвердительных и вопросительных предложениях в настоящем и прошедшем времени;

– употреблять в речи количественные и порядковые числительные;

– употреблять в речи глаголы в наиболее употребительных временных формах действительного залога: Present Simple, Future Simple и Past Simple, Present и Past Continuous, Present Perfect;

– употреблять в речи модальные глаголы (may, can, could, be able to, must, have to, should);

– употреблять в речи предлоги места, времени, направления; предлоги, употребляемые при глаголах в страдательном залоге.

#### **Учащийся получит возможность научиться:**

– использовать косвенную речь в утвердительных и вопросительных предложениях в настоящем и прошедшем времени;

– употреблять в речи сложноподчиненные предложения с союзами и союзными словами because, if, that, who, which, what, when, where, how, why;

– употреблять в речи сложноподчиненные предложения с союзами whoever, whatever, however, whenever;

– употреблять в речи глаголы во временных формах действительного залога: Past Perfect, Present Perfect Continuous,;

– употреблять в речи глаголы в следующих формах страдательного залога: Present Simple Passive, Past Simple Passive Future Simple Passive.

### **Социокультурные знания и умения**

#### **Учащийся научится:**

– употреблять в устной и письменной речи в ситуациях формального и неформального общения основные нормы речевого этикета, принятые в странах изучаемого языка;

– представлять родную страну и культуру на английском языке;

– понимать социокультурные реалии при чтении и аудировании в рамках изученного материала.

**Учащийся получит возможность научиться:**

– использовать социокультурные реалии при создании устных и письменных высказываний;

– находить сходство и различие в традициях родной страны и страны/стран изучаемого языка.

**Компенсаторные умения**

**Учащийся научится:**

– выходить из положения при дефиците языковых средств: использовать переспрос при говорении.

**Учащийся получит возможность научиться:**

– использовать перифраз, синонимические и антонимические средства при говорении;

– пользоваться языковой и контекстуальной догадкой при аудировании и чтении.

## 9 КЛАСС

**Говорение. Диалогическая речь**

**Учащийся научится:**

– вести диалог (диалог этикетного характера, диалог - расспрос, диалог побуждение к действию; комбинированный диалог) в стандартных ситуациях неофициального общения в рамках освоенной тематики, соблюдая нормы речевого этикета, принятые в стране изучаемого языка.

**Учащийся получит возможность научиться:**

– вести диалог-обмен мнениями;

– брать и давать интервью;

– вести диалог-расспрос на основе нелинейного текста (таблицы, диаграммы и т. д.).

**Говорение. Монологическая речь**

**Учащийся научится:**

– строить связное монологическое высказывание с опорой на зрительную наглядность и/или вербальные опоры (ключевые слова, план, вопросы) в рамках освоенной тематики;

– описывать события с опорой на зрительную наглядность и/или вербальную опору (ключевые слова, план, вопросы);

– давать краткую характеристику реальных людей и литературных персонажей;

– передавать основное содержание прочитанного текста с опорой или без опоры на текст, ключевые слова/ план/ вопросы;

– описывать картинку/ фото с опорой или без опоры на ключевые слова/ план/ вопросы.

**Учащийся получит возможность научиться:**

– делать сообщение на заданную тему на основе прочитанного;

– комментировать факты из прочитанного/ прослушанного текста, выразить и аргументировать свое отношение к прочитанному/ прослушанному;

– кратко высказываться без предварительной подготовки на заданную тему в соответствии с предложенной ситуацией общения;

– кратко высказываться с опорой на нелинейный текст (таблицы, диаграммы, расписание и т. п.);

– кратко излагать результаты выполненной проектной работы.

### **Аудирование**

#### **Учащийся научится:**

– воспринимать на слух и понимать основное содержание несложных аутентичных текстов, содержащих некоторое количество неизученных языковых явлений.

#### **Учащийся получит возможность научиться:**

– выделять основную тему в воспринимаемом на слух тексте;  
– использовать контекстуальную или языковую догадку при восприятии на слух текстов, содержащих незнакомые слова.

### **Чтение**

#### **Учащийся научится:**

– читать и понимать основное содержание несложных аутентичных текстов, содержащие отдельные неизученные языковые явления;

– читать и полностью понимать несложные аутентичные тексты, построенные на изученном языковом материале;

– выразительно читать вслух небольшие построенные на изученном языковом материале аутентичные тексты, демонстрируя понимание прочитанного.

#### **Учащийся получит возможность научиться:**

– устанавливать причинно-следственную взаимосвязь фактов и событий, изложенных в несложном аутентичном тексте;

– восстанавливать текст из разрозненных абзацев или путем добавления выпущенных фрагментов.

### **Письменная речь**

#### **Учащийся научится:**

– заполнять анкеты и формуляры, сообщая о себе основные сведения (имя, фамилия, пол, возраст, гражданство, национальность, адрес и т. д.);

– писать письма с употреблением формул речевого этикета, принятых в стране изучаемого языка, выражать пожелания;

– писать небольшие письменные высказывания с опорой на образец/ план.

#### **Учащийся получит возможность научиться:**

– делать краткие выписки из текста с целью их использования в собственных устных высказываниях;

– писать электронное письмо (e-mail) зарубежному другу в ответ на электронное письмо-стимул;

– составлять план/ тезисы устного или письменного сообщения;

– кратко излагать в письменном виде результаты проектной деятельности;

– писать небольшое письменное высказывание с опорой на нелинейный текст (таблицы, диаграммы и т. п.).

### **Языковые навыки и средства оперирования ими**

#### **Орфография и пунктуация**

#### **Учащийся научится:**

– правильно писать изученные слова;

– правильно ставить знаки препинания в конце предложения: точку в конце повествовательного предложения, вопросительный знак в конце вопросительного предложения, восклицательный знак в конце восклицательного предложения;

– расставлять в личном письме знаки препинания, диктуемые его форматом, в соответствии с нормами, принятыми в стране изучаемого языка.

#### **Учащийся получит возможность научиться:**

– *сравнивать и анализировать буквосочетания английского языка и их транскрипцию.*

### **Фонетическая сторона речи**

#### **Учащийся научится:**

- различать на слух и адекватно, без фонематических ошибок, ведущих к сбою коммуникации, произносить слова изучаемого иностранного языка;
- адекватно, без ошибок, ведущих к сбою коммуникации, произносить фразы с точки зрения их ритмико-интонационных особенностей (побудительное и вопросительное предложения).

#### **Учащийся получит возможность научиться:**

- *выражать модальные значения, чувства и эмоции с помощью интонации;*
- *различать британские и американские варианты английского языка в прослушанных высказываниях.*

### **Лексическая сторона речи**

#### **Учащийся научится:**

- употреблять в устной и письменной речи в их основном значении изученные лексические единицы (слова, словосочетания, реплики-клише речевого этикета), в том числе многозначные, в пределах изученной тематики в соответствии с решаемой коммуникативной задачей;
- соблюдать существующие в английском языке нормы лексической сочетаемости;

#### **Учащийся получит возможность научиться:**

- *употреблять в речи в нескольких значениях многозначные слова, изученные в пределах тематики основной школы;*
- *употреблять в речи наиболее распространенные фразовые глаголы;*
- *употреблять в речи различные средства связи в тексте для обеспечения его целостности (firstly, to begin with, how ever, as for me, finally, at last, etc.);*
- *использовать языковую догадку в процессе чтения и аудирования (догадываться о значении незнакомых слов по контексту, по сходству с русским/ родным языком, по словообразовательным элементам.*

### **Грамматическая сторона речи**

#### **Учащийся научится:**

- оперировать в процессе устного и письменного общения основными синтаксическими конструкциями и морфологическими формами в соответствии с коммуникативной задачей в коммуникативно-значимом контексте:
- употреблять в речи предложения с начальным It;
- употреблять в речи предложения с начальным There+to be;
- употреблять в речи сложноподчиненные предложения с союзами и союзными словами because, if, that, who, which, what, when, where, how, why;
- использовать косвенную речь в утвердительных и вопросительных предложениях в настоящем и прошедшем времени;
- распознавать и употреблять в речи количественные и порядковые числительные;
- распознавать и употреблять в речи глаголы в наиболее употребительных временных формах действительного залога: Present Simple, Future Simple и Past Simple, Present и Past Continuous, Present Perfect;
- распознавать и употреблять в речи модальные глаголы (may, can, could, be able to, must, have to, should);
- распознавать и употреблять в речи глаголы в следующих формах страдательного залога: Present Simple Passive, Past Simple Passive;
- распознавать и употреблять в речи предлоги места, времени, направления; предлоги, употребляемые при глаголах в страдательном залоге.

**Учащийся получит возможность научиться:**

- использовать косвенную речь в утвердительных и вопросительных предложениях в настоящем и прошедшем времени;
- употреблять в речи сложноподчиненные предложения с союзами и союзными словами *because, if, that, who, which, what, when, where, how, why*;
- употреблять в речи сложноподчиненные предложения с союзами *whoever, whatever, however, whenever*;
- употреблять в речи глаголы во временных формах действительного залога: *Past Perfect, Present Perfect Continuous*;
- употреблять в речи глаголы в следующих формах страдательного залога: *Present Simple Passive, Past Simple Passive Future Simple Passive*.
- употреблять в речи предложения с конструкцией *I wish*;
- употреблять в речи модальные глаголы *need, shall, might, would*;
- распознавать по формальным признакам и понимать значение неличных форм глагола (инфинитива, герундия, причастия I и II, отглагольного существительного) без различения их функций и употребляемых в речи.

**Социокультурные знания и умения**

**Учащийся научится:**

- употреблять в устной и письменной речи в ситуациях формального и неформального общения основные нормы речевого этикета, принятые в странах изучаемого языка;
- представлять родную страну и культуру на английском языке;
- понимать социокультурные реалии при чтении и аудировании в рамках изученного материала.

**Учащийся получит возможность научиться:**

- использовать социокультурные реалии при создании устных и письменных высказываний;
- находить сходство и различие в традициях родной страны и страны/стран изучаемого языка.

**Компенсаторные умения**

**Учащийся научится:**

- выходить из положения при дефиците языковых средств: использовать переспрос при говорении.

**Учащийся получит возможность научиться:**

- использовать перифраз, синонимические и антонимические средства при говорении;
- пользоваться языковой и контекстуальной догадкой при аудировании и чтении.

# СОДЕРЖАНИЕ УЧЕБНОГО ПРЕДМЕТА

## 5 КЛАСС

- 1. Добро пожаловать в Великобританию (2 часа):**
  - Несколько фактов о географическом положении;
  - История флага Великобритании;
- 2. Транспортное сообщение (3 часа):**
  - Лексика изучаемой темы;
  - Лексика «Железнодорожный вокзал»;
  - Лексика «В порту»;
- 3. В банке: (2 часа):**
  - Денежные единицы Великобритании;
  - Пункты обмена валют;
- 4. Где жить: гостиницы, отели, хостелы, кауч-серфинг (2 часа):**
  - Лексика изучаемой темы;
  - Заполнение анкеты гостя;
- 5. Социальная сфера (3 часа):**
  - На почте;
  - В больнице;
  - В аптеке;
- 6. Национальные традиции и обычаи (5 часов):**
  - Королевская семья
  - Национальная еда и традиция пить чай;
  - Праздники;
  - Фото с коренными жителями;
  - Кто такие друиды;
- 7. Достопримечательности Великобритании (4 часа):**
  - Музеи
  - Театры
  - Стоунхендж; озеро Лох-Несс, Виндзорский замок
- 8. Места отдыха (2 часа):**
  - Где проводят уикенд жители Лондона?
- 9. Литература Великобритании (3 часа):**
  - Великий Шекспир;
  - Чарльз Диккенс;
  - Джоан Роулинг «Гарри Поттер»;
- 10. Образование. Куда пойти учиться? (2 часа):**
  - Британские школы.
  - Интересные факты о британских школах;
- 11. Шопинг. (2 часа):**
  - Лексика «В магазине»;
  - Покупка сувениров. Магазин или уличный рынок;
- 12. Итоговый проект (4 часа):**
  - Подготовка проектов;
  - Защита проекта;
  - Рефлексия.

## 6 КЛАСС

- 1. Добро пожаловать в Канаду (2 часа):**
  - Несколько фактов о географическом положении;
  - Символика страны;

- 2. Транспортное сообщение (3 часа):**
  - Лексика изучаемой темы;
  - Лексика «В аэропорту»;
  - Путешествие автостопом;
- 3. В банке: (2 часа):**
  - Денежные единицы Канады;
  - Диалог в банке;
- 4. В гостях у канадца (2 часа):**
  - Лексика темы «Дом»;
  - Гостеприимство жителей страны;
- 5. Спорт (3 часа):**
  - Лексика изучаемой темы;
  - Виды спорта;
  - Хоккей в Канаде;
- 6. Национальные традиции и обычаи (5 часов):**
  - Факты из истории;
  - Национальная еда;
  - Праздники;
- 7. Достопримечательности Канады (5 часа):**
  - В столице Канады Оттава;
  - Знаменитый Ванкувер;
  - Поездка в Торонто;
- 8. Места отдыха (2 часа):**
  - В кафе;
  - В кинотеатре;
- 9. Природа Канады (4 часа):**
  - Климат;
  - Флора;
  - Фауна;
- 10. Великие изобретения (2 часа):**
  - Лексика изучаемой темы;
  - Интересные факты;
- 11. Итоговый проект (4 часа):**
  - Подготовка проектов;
  - Защита проекта;
  - Рефлексия.

## 7 КЛАСС

- 1. Добро пожаловать в Соединенные Штаты Америки; (3 часа):**
  - Несколько фактов о географическом положении,
  - История флага США;
  - Гимн страны;
- 2. Спорт: (2 часа):**
  - Американский футбол;
  - Бейсбол;
- 3. Природа (4 часа):**
  - Климат;
  - Флора;
  - Фауна;
- 4. Обучение (2 часа):**
  - Разные типы американских школ;
  - Гарвард;

**5. Национальные традиции и обычаи (5 часов):**

- Президенты Америки;
- Фестивали еды;
- Праздники;
- Фото с коренными жителями;

**6. Достопримечательности США (5 часов):**

- Лас- Вегас– город огней;
- Эмпайр Стейт Билдинг в Нью Йорке;
- Гора Рашмор;
- Йеллоустоунский национальный парк;

**7. Места отдыха (4 часа):**

- Лексика изучаемой темы;
- Кэмпинг;
- Гавайские острова;
- Диснейленд;

**8. Киноиндустрия Америки (5 часов):**

- Лексика изучаемой темы;
- Голливуд;
- Звезды кинематографа;
- Герои Диснея;

**9. Итоговый проект (4 часа):**

- Подготовка проектов;
- Защита проекта;
- Рефлексия.

**8 КЛАСС**

**1. Добро пожаловать в Австралию (5 часов):**

- Несколько фактов о географическом положении;
- Национальная символика;
- Столица Австралии: Сидней или Канберра;
- Политическая система;

**2. Транспортное сообщение (3 часа):**

- Лексика изучаемой темы;
- Как добраться;
- Таможня;

**3. В банке: (2 часа):**

- Денежные единица Австралии;
- Пункты обмена валют;

**4. Природа Австралии (3 часа):**

- Климат;
- Флора;
- Фауна;

**5. Социальная сфера (3 часа):**

- В ресторане
- В больнице;
- В интернет - магазине;

**6. Национальные традиции и обычаи (4 часов)**

- Национальная еда;
- Праздники;
- Странные обычаи;

**7. Достопримечательности Австралии (3 часа):**

- Оперный Сиднейский Театр;



- Большой барьерный риф;
- Двенадцать апостолов;
- 8. Места отдыха (2 часа):**
  - Пляж Бондай;
  - Национальный парк «Какаду»;
- 9. Музыка Австралии (3 часа):**
  - История австралийской музыки
  - Кантри музыка;
  - Кайли Миноуг;
- 10. Образование. (2 часа):**
  - Школы в Австралии;
  - Учеба на расстоянии;
- 11. Итоговый проект (4 часа):**
  - Подготовка проектов;
  - Защита проекта;
  - Рефлексия.

## 9 КЛАСС

- 1. Добро пожаловать в Новую Зеландию (5 часов):**
  - Несколько фактов о географическом положении;
  - Национальная символика;
  - Столица Новой Зеландии Веллингтон;
  - Политическая система;
- 2. Транспортное сообщение (3 часа):**
  - Лексика изучаемой темы;
  - Как добраться;
  - Популярные маршруты
- 3. В банке: (2 часа):**
  - Денежные единица Новой Зеландии. Новозеландский доллар;
  - Как работает биржа. Биржевой курс;
- 4. Природа Новой Зеландии (3 часа):**
  - Климат;
  - Флора;
  - Фауна;
- 5. Социальная сфера (3 часа):**
  - В ресторане
  - В больнице;
  - Общение в социальных сетях;
- 6. Национальные традиции и обычаи (4 часов):**
  - Национальная еда;
  - Праздники;
  - Танец «Хака»;
- 7. Достопримечательности Новой Зеландии (4 часа):**
  - Вулканы Новой Зеландии;
  - Водоемы Новой Зеландии;
- 8. Места отдыха (2 ч)**
  - Пещеры Уэйтомо;
  - Гейзеры Новой Зеландии;
- 9. Музыка Новой Зеландии (1 часа):**
  - Национальный фольклор
- 10. Синемаграф. (3 часа):**
  - Велливуд;

- Деревня Хоббитон;
- 11. Итоговый проект (4 часа):**
- Подготовка проектов;
- Защита проекта;
- Рефлексия.

### Виды и формы организации деятельности учащихся

№	Виды деятельности	Формы организации деятельности
1.	Познавательная деятельность	Письмо (реферирование, сообщение) Чтение Просмотр видео фильмов Сбор и обработка информации Редактирование текста
2.	Творческая деятельность	Формы, направленные на самореализацию, самосознание, самоуправление, самокоррекцию, самоконтроль: <i>конструирование, моделирование, конференция, творческая мастерская, создание презентаций, видеоклипа, сценария, написание эссе, сочинения, выразительное чтение, работа с портфолио, художественное творчество</i>
3.	Совместно-распределенная проектная деятельность	Формы, ориентированные на получение социально-значимого продукта: <i>решение учебных проектных задач, учебный проект</i>
4.	Учебно-исследовательская деятельность	Формы, направленные на получение опыта экспериментирования с объектами, социального экспериментирования: <i>учебные исследования, подбор материала, реферирование, и т.д.</i>
5.	Деятельность управления системными объектами (техническими объектами, группами людей)	Формы, ориентированные на выстраивание отношений с окружающими людьми, тактики собственного поведения, управления малыми группами людей: <i>инструктаж, разновозрастное сотрудничество, консультации, взаимопроверки, дебаты, дискуссии и т.д.</i>
6.	Рефлексивная деятельность (контрольно-оценочная деятельность)	Практическая работа Проект
7.	Совместно - распределенная учебная (образовательная) деятельность	Личностно-ориентированные формы (включающие возможность самостоятельного планирования и целеполагания, возможность проявить свою индивидуальность, выполнять «взрослые» функции – контроля, оценки, дидактической организации материала и пр.: <i>работы с текстами учебных пособий (составление разных видов планов, таблиц, и т.д.) беседы, работа в малых группах, мастерские, экскурсии, практикумы и т.д.</i> )
8.	Игровая деятельность	Игра с правилами, ролевая игра, работа с электронно-образовательными ресурсами
9.	Коммуникативная деятельность	Беседа, дискуссия

**ТЕМАТИЧЕСКОЕ ПЛАНИРОВАНИЕ  
5 КЛАСС**

<b>№ уроков</b>	<b>Тема</b>	<b>Кол-во часов</b>
1	Географическое положение Великобритании.	1
2	Что такое Union Jack?	1
3	Транспорт.	1
4	На вокзале.	1
5	Порты Великобритании.	1
6	Английский фунты.	1
7	Пункты обмена валют.	1
8	Гостиницы, отели, хостелы и кауч-серфинг.	1
9	Заполнение анкеты гостя.	1
10	Как работает английская почта	1
11	Куда пойти лечиться?	1
12	Аптека: «Мне нужен аспирин.» Случай в аптеке.	1
13	История королевской семьи.	1
14	It's five o'clock или традиции британского чаепития.	1
15	День Гая Фокса, день Благодарения. Обычай.	1
16	Народы Англии, Шотландии, Уэльса, Северной Ирландии.	1
17	Кто такие друиды?	1
18	Музеи и театры Великобритании	1
19	Кто такая Несси?	1
20	Виртуальное путешествие в Стоунхэнж.	1
21	Мистика Винздорского замка.	1
22	Что такое уикенд?	1
23	Семейный уикенд.	1
24	Великий Шекспир.	1
25	Чарльз Диккенс.	1
26	Гарри Поттер ученик школы Хогвардс .	1
27	День в английской школе.	1
28	Интересные факты об английской школе.	1
29	Шоппинг.	1
30	Магазин или уличный рынок.	1
31	Подготовка проектов.	1
32	Подготовка проектов.	1
33	Защита проектов.	1
34	Рефлексия.	1
	<b>ИТОГО</b>	<b>34</b>

**6 КЛАСС**

<b>№ уроков</b>	<b>Тема</b>	<b>Кол-во часов</b>
1	Географическое положение Канады.	1
2	Символика Канады.	1
3	Воздушный транспорт.	1
4	В аэропорту.	1
5	Путешествуем автостопом.	1
6	Валюта Канады – канадский доллар.	1
7	Разыгрывание диалогов «В банке».	1

8	В гостях у канадца.	1
9	Игра «Пока все дома».	1
10	Быстрее! Выше! Сильнее!	1
11	Любимые виды спорта в Канаде.	1
12	Хоккей – национальный спорт Канады.	1
13	Канада – страна эмигрантов.	1
14	Особенности культуры Канады.	1
15	Кухня Канады. Кленовый сироп – гордость национальной кухни.	1
16	Приглашение на день Канады.	1
17	Необычные канадские праздники.	1
18	Путешествие по Оттаве.	1
19	Музеи, театры и парки Оттавы.	1
20	Ванкувер – один из промышленных центров.	1
21	Добро пожаловать в Торонто.	1
22	Прогулки по Торонто. Метро или такси?	1
23	В кафе. Приятного аппетита!	1
24	Разыгрывание диалогов «В кинотеатре».	1
25	Прогноз погоды. Климат в Канаде.	1
26	Растительный мир Канады.	1
27	Животный мир Канады.	1
28	Заповедники Канады.	1
29	Изобретения, изменившие мир.	1
30	Нация изобретателей. От мусорного пакета до телефона.	1
31	Подготовка проектов.	1
32	Подготовка проектов.	1
33	Защита проектов.	1
34	Рефлексия.	1
	ИТОГО	34

### 7 КЛАСС

№ уроков	Тема	Кол-во часов
1	Географическое положение США.	1
2	Государственный флаг Америки.	1
3	Гимн страны «Знамя, усыпанное звёздами».	1
4	Отличия американского футбола.	1
5	Национальный вид спорта - бейсбол	1
6	Поговорим о погоде.	1
7	Удивительный мир растений.	1
8	Реликтовое дерево секвойя.	1
9	Мир животных.	1
10	Американские школы	1
11	Обучение в Гарварде.	1
12	От Джорджа Вашингтона до Дональда Трампа.	1
13	Национальный праздник День президента	1
14	Американские праздники, какие они?	1
15	Нации и народы США.	1
16	Фестиваль еды.	1
17	Лас- Вегас – город огней!	1

18	Небоскрёб в 103 этажа.	1
19	Гора Рашмор – символ США	1
20	Виртуальное путешествие в Йеллоустоунский национальный парк	1
21	Статуя свободы – символ Америки.	1
22	Отдых, да и только!	1
23	Кемпинг по-американски.	1
24	Всё о Гавайских островах	1
25	Уолт Дисней.	1
26	Кинематограф.	1
27	Голливуд - колыбель американской кинематографии.	1
28	Кто из актеров не мечтает стать голливудской звездой?	1
29	Создание фильма.	1
30	Премьера фильма.	1
31	Подготовка проектов.	1
32	Подготовка проектов.	1
33	Защита проектов.	1
34	Рефлексия.	1
	ИТОГО	34

### 8 КЛАСС

№ уроков	Тема	Кол-во часов
1	Географическое положение Австралии.	1
2	Континент, остров, страна – это все Австралия!	1
3	Национальная символика.	1
4	Столица Австралии: Сидней или Канберра	1
5	Политическая система.	1
6	Транспортное сообщение.	1
7	Как добраться до...	1
8	Случай в таможне.	1
9	Денежная единица Австралии.	1
10	Банк: пункт обмена валют.	1
11	Климат Австралии.	1
12	Растительный мир Австралии.	1
13	Животный мир Австралии.	1
14	Для вас, гурманы!	1
15	Куда пойти лечиться.	1
16	Какой Новый год без снега?	1
17	Покупки в интернет-магазине.	1
18	Национальная кухня.	1
19	Готовим по рецептам австралийцев.	1
20	Странные обычаи.	1
21	Оперный Сиднейский Театр.	1
22	Большой барьерный риф.	1
23	Двенадцать апостолов.	1
24	Пляж Бондай.	1
25	Национальный парк «Какаду».	1
26	История австралийской музыки.	1
27	Современная австралийская музыка.	1
28	Кайли Миноуг.	1
29	Школы в Австралии.	1

30	Особенности образования в Австралии. Учеба на расстоянии.	1
31	Подготовка проектов.	1
32	Подготовка проектов.	1
33	Защита проекта.	1
34	Рефлексия	1
	ИТОГО	34

### 9 КЛАСС

№ уроков	Тема	Кол-во часов
1	Географическое положение Новой Зеландии.	1
2	Национальная символика.	1
3	Столица Новой Зеландии Веллингтон.	1
4	Города Новой Зеландии.	1
5	Политическая система Новой Зеландии.	1
6	Транспортное сообщение.	1
7	Как добраться до...	1
8	Популярные маршруты.	1
9	Новозеландский доллар.	1
10	Как работает биржа. Биржевой курс.	1
11	Особенности климата Новой Зеландии.	1
12	Растительный мир Новой Зеландии.	1
13	Животный мир Новой Зеландии.	1
14	Ресторан «Тарелка рыбака».	1
15	На приеме у врача.	1
16	Общение в социальных сетях.	1
17	Национальная кухня.	1
18	Фестиваль киви.	1
19	Праздник воздушных змеев..	1
20	Танец «Хака».	1
21	Вулкан Тонгариро.	1
22	Вулкан Мароа.	1
23	Озеро Таупо.	1
24	Озеро Уанака.	1
25	Пещеры Уэйтомо.	1
26	Гейзеры Новой Зеландии.	1
27	Национальный фольклор племени Маори.	1
28	История киноиндустрии Новой Зеландии.	1
29	Что такое Велливуд?	1
30	Деревня Хоббитон.	1
31	Подготовка проектов.	1
32	Подготовка проектов.	1
33	Защита проекта.	1
34	ИТОГО	33