


МУНИЦИПАЛЬНОЕ БЮДЖЕТНОЕ ОБЩЕОБРАЗОВАТЕЛЬНОЕ УЧРЕЖДЕНИЕ
«СРЕДНЯЯ ОБЩЕОБРАЗОВАТЕЛЬНАЯ ШКОЛА № 35»
МУНИЦИПАЛЬНОГО ОБРАЗОВАНИЯ ГОРОДА БРАТСКА


СОГЛАСОВАНО

Заседание НМС
МБОУ «СОШ № 35»
Протокол № 4
от «28» августа 2020г.
Зам. директора по НМР
Т.В. Уварова 

РАСМОТРЕНО


Заседание педагогического
совета
МБОУ «СОШ № 35»
Протокол № 11
от «31» августа 2020г.

УТВЕРЖДАЮ

Приказ № 143
от «31» августа 2020г.
Директор
МБОУ «СОШ № 35»
М.В. Лебедева 



РЕКОМЕНДОВАНО

Заседание ШМО учителей
естественно-научного цикла
МБОУ «СОШ № 35»
Протокол № 1
от «27» августа 2020г.
Руководитель ШМО
Е.О.Санникова 

Рабочая программа
специального курса внеурочной деятельности
«ЖИВОЙ ОРГАНИЗМ»
для учащихся 11 класса

Направление внеурочной деятельности: «Общеинтеллектуальное»

Разработали:
Правилова И.С.,
учитель биологии, высшей
квалификационной категории.
Быкова Валентина Владимировна,
учитель географии и биологии, первой
квалификационной категории

БРАТСК

Данная рабочая программа специального курса внеурочной деятельности «Живой организм» для учащихся 11 класса разработана на основе требований к результатам освоения ООП СОО МБОУ «СОШ № 35» в соответствии с ФГОС СОО.

Цель курса: формирование у обучающихся научного представления о живых организмах как открытых биологических системах, обладающих общими принципами организации и жизнедеятельности.

Задачи курса:

- углубить и расширить знания о клеточном, тканевом системно-органном уровнях организации живой материи;
- сформировать понимание основных процессов жизнедеятельности и растительных и животных организмов;
- развивать умения анализировать, сравнивать, обобщать, делать логические выводы и устанавливать причинно-следственные связи на основе изучения строения и жизнедеятельности организмов.

Программа специального курса внеурочной деятельности «Живой организм» для учащихся 11 класса реализуется через план внеурочной деятельности ООП СОО МБОУ «СОШ № 35» и рассчитана на 34 часа в год (1 час в неделю).

Срок реализации программы: 1 год

РЕЗУЛЬТАТЫ ОСВОЕНИЯ КУРСА ВНЕУРОЧНОЙ ДЕЯТЕЛЬНОСТИ

ЛИЧНОСТНЫЕ РЕЗУЛЬТАТЫ

1. Отношение обучающихся к себе, к своему здоровью, к познанию себя:

- ориентация обучающихся на достижение личного счастья, реализацию позитивных жизненных перспектив, инициативность, креативность, готовность и способность к личностному самоопределению, способность ставить цели и строить жизненные планы;
- готовность и способность обеспечить себе и своим близким достойную жизнь в процессе самостоятельной, творческой и ответственной деятельности;
- готовность и способность обучающихся к саморазвитию и самовоспитанию в соответствии с общечеловеческими ценностями и идеалами гражданского общества, потребность в физическом самосовершенствовании, занятиях спортивно-оздоровительной деятельностью;
- принятие и реализация ценностей здорового и безопасного образа жизни, бережное, ответственное и компетентное отношение к собственному физическому и психологическому здоровью;
- неприятие вредных привычек: курения, употребления алкоголя, наркотиков.

2. Отношение обучающихся к России как к Родине (Отечеству):

- российская идентичность, способность к осознанию российской идентичности в поликультурном социуме, чувство причастности к историко-культурной общности русского народа и судьбе России, патриотизм, готовность к служению Отечеству, его защите;
- уважение к своему народу, чувство ответственности перед Родиной, гордости за свой край, свою Родину, прошлое и настоящее многонационального народа России, уважение к государственным символам (герб, флаг, гимн);
- формирование уважения к русскому языку как государственному языку Российской Федерации, являющемуся основой российской идентичности и главным фактором национального самоопределения;
- воспитание уважения к культуре, языкам, традициям и обычаям народов, проживающих в Российской Федерации.

3. Отношение обучающихся к закону, государству и к гражданскому обществу:

- гражданственность, гражданская позиция активного и ответственного члена российского общества, осознающего свои конституционные права и обязанности, уважающего закон и правопорядок, осознанно принимающего традиционные национальные и общечеловеческие гуманистические и демократические ценности, готового к участию в общественной жизни;
- признание неотчуждаемости основных прав и свобод человека, которые принадлежат каждому от рождения, готовность к осуществлению собственных прав и свобод без нарушения прав и свобод других лиц, готовность отстаивать собственные права и свободы человека и гражданина согласно общепризнанным принципам и нормам международного права и в соответствии с Конституцией Российской Федерации, правовая и политическая грамотность;
- мировоззрение, соответствующее современному уровню развития науки и общественной практики, основанное на диалоге культур, а также различных форм общественного сознания, осознание своего места в поликультурном мире;
- интериоризация ценностей демократии и социальной солидарности, готовность к договорному регулированию отношений в группе или социальной организации;
- готовность обучающихся к конструктивному участию в принятии решений, затрагивающих их права и интересы, в том числе в различных формах общественной самоорганизации, самоуправления, общественно значимой деятельности;
- приверженность идеям интернационализма, дружбы, равенства, взаимопомощи народов; воспитание уважительного отношения к национальному достоинству людей, их чувствам, религиозным убеждениям;
- готовность обучающихся противостоять идеологии экстремизма, национализма, ксенофобии; коррупции; дискриминации по социальным, религиозным, расовым, национальным признакам и другим негативным социальным явлениям.

4. Отношения обучающихся с окружающими людьми:

- нравственное сознание и поведение на основе усвоения общечеловеческих ценностей, толерантного сознания и поведения в поликультурном мире, готовности и способности вести диалог с другими людьми, достигать в нем взаимопонимания, находить общие цели и сотрудничать для их достижения;
- принятие гуманистических ценностей, осознанное, уважительное и доброжелательное отношение к другому человеку, его мнению, мировоззрению;
- способность к сопереживанию и формирование позитивного отношения к людям, в том числе к лицам с ограниченными возможностями здоровья и инвалидам; бережное, ответственное и компетентное отношение к физическому и психологическому здоровью других людей, умение оказывать первую помощь;
- формирование выраженной в поведении нравственной позиции, в том числе способности к сознательному выбору добра, нравственного сознания и поведения на основе усвоения общечеловеческих ценностей и нравственных чувств (чести, долга, справедливости, милосердия и дружелюбия);
- развитие компетенций сотрудничества со сверстниками, детьми младшего возраста, взрослыми в образовательной, общественно полезной, учебно-исследовательской, проектной и других видах деятельности.

5. Отношение обучающихся к окружающему миру, живой природе, художественной культуре:

- мировоззрение, соответствующее современному уровню развития науки, значимости науки, готовность к научно-техническому творчеству, владение достоверной

информацией о передовых достижениях и открытиях мировой и отечественной науки, заинтересованность в научных знаниях об устройстве мира и общества;

- готовность и способность к образованию, в том числе самообразованию, на протяжении всей жизни; сознательное отношение к непрерывному образованию как условию успешной профессиональной и общественной деятельности;
- экологическая культура, бережное отношение к родной земле, природным богатствам России и мира; понимание влияния социально-экономических процессов на состояние природной и социальной среды, ответственность за состояние природных ресурсов; умения и навыки разумного природопользования, нетерпимое отношение к действиям, приносящим вред экологии; приобретение опыта эколого-направленной деятельности;
- эстетическое отношение к миру, готовность к эстетическому обустройству собственного быта.

6. Отношение обучающихся к семье и родителям, в том числе подготовка к семейной жизни:

- ответственное отношение к созданию семьи на основе осознанного принятия ценностей семейной жизни;
- положительный образ семьи, родительства (отцовства и материнства), интериоризация традиционных семейных ценностей.

7. Отношение обучающихся к труду, в сфере социально-экономических отношений:

- уважение ко всем формам собственности, готовность к защите своей собственности,
- осознанный выбор будущей профессии как путь и способ реализации собственных жизненных планов;
- готовность обучающихся к трудовой профессиональной деятельности как к возможности участия в решении личных, общественных, государственных, общенациональных проблем;
- потребность трудиться, уважение к труду и людям труда, трудовым достижениям, добросовестное, ответственное и творческое отношение к разным видам трудовой деятельности;
- готовность к самообслуживанию, включая обучение и выполнение домашних обязанностей.

8. Физическое, психологическое, социальное и академическое благополучие обучающихся:

физическое, эмоционально-психологическое, социальное благополучие обучающихся в жизни образовательной организации, ощущение детьми безопасности и психологического комфорта, информационной безопасности.

МЕТАПРЕДМЕТНЫЕ РЕЗУЛЬТАТЫ

1. Регулятивные универсальные учебные действия

Выпускник научится:

- самостоятельно определять цели, задавать параметры и критерии, по которым можно определить, что цель достигнута;
- оценивать возможные последствия достижения поставленной цели в деятельности, собственной жизни и жизни окружающих людей, основываясь на соображениях этики и морали;

- ставить и формулировать собственные задачи в образовательной деятельности и жизненных ситуациях;
- оценивать ресурсы, в том числе время и другие нематериальные ресурсы, необходимые для достижения поставленной цели;
- выбирать путь достижения цели, планировать решение поставленных задач, оптимизируя материальные и нематериальные затраты;
- организовывать эффективный поиск ресурсов, необходимых для достижения поставленной цели;
- сопоставлять полученный результат деятельности с поставленной заранее целью.

2. Познавательные универсальные учебные действия

Выпускник научится:

- искать и находить обобщенные способы решения задач, в том числе, осуществлять развернутый информационный поиск и ставить на его основе новые (учебные и познавательные) задачи;
- критически оценивать и интерпретировать информацию с разных позиций, распознавать и фиксировать противоречия в информационных источниках;
- использовать различные модельно-схематические средства для представления существенных связей и отношений, а также противоречий, выявленных в информационных источниках;
- находить и приводить критические аргументы в отношении действий и суждений другого; спокойно и разумно относиться к критическим замечаниям в отношении собственного суждения, рассматривать их как ресурс собственного развития;
- выходить за рамки учебного предмета и осуществлять целенаправленный поиск возможностей для широкого переноса средств и способов действия;
- выстраивать индивидуальную образовательную траекторию, учитывая ограничения со стороны других участников и ресурсные ограничения;
- менять и удерживать разные позиции в познавательной деятельности.

3. Коммуникативные универсальные учебные действия

Выпускник научится:

- осуществлять деловую коммуникацию как со сверстниками, так и со взрослыми (как внутри образовательной организации, так и за ее пределами), подбирать партнеров для деловой коммуникации исходя из соображений результативности взаимодействия, а не личных симпатий;
- при осуществлении групповой работы быть как руководителем, так и членом команды в разных ролях (генератор идей, критик, исполнитель, выступающий, эксперт и т.д.);
- координировать и выполнять работу в условиях реального, виртуального и комбинированного взаимодействия;
- развернуто, логично и точно излагать свою точку зрения с использованием адекватных (устных и письменных) языковых средств;
- распознавать конфликтогенные ситуации и предотвращать конфликты до их активной фазы, выстраивать деловую и образовательную коммуникацию, избегая личностных оценочных суждений.

ПРЕДМЕТНЫЕ РЕЗУЛЬТАТЫ

Выпускник научится:

определять:

- химический состав клеток;
- особенности строения прокариотической и эукариотической клеток;
- сходство и различия строения клеток растений, грибов, животных;

- особенности неклеточных форм жизни;
- строение, происхождение, функции растительных тканей;
- строение, происхождение, функции животных тканей;
- внешнее и внутреннее строение, видоизменения, функционирование вегетативных и генеративных органов растений;
- строение и особенности функционирования физиологических систем органов животных (на примере млекопитающих);
- основные процессы жизнедеятельности растительных и животных организмов;
- особенности регуляции процессов жизнедеятельности у растений и животных.

уметь:

- сравнивать различные биологические объекты (клетки, ткани, органы, системы органов, организмы) и процессы, делать выводы на основе сравнения;
- распознавать и описывать основные части и органоиды клеток на таблицах, органы цветковых растений на живых объектах и таблицах, органы и системы органов животных на муляжах, препаратах и таблицах;
- схематично изображать строение органов и систем органов;
- изучать биологические объекты и процессы, проводить лабораторные наблюдения, ставить биологические эксперименты, описывать и объяснять результаты опытов;
- осуществлять самостоятельный поиск биологической информации в словарях, справочниках, научной и научно-популярной литературе, сети Интернет;
- составлять краткие рефераты и сообщения по интересующим темам, представлять их аудитории.

Выпускник на базовом уровне получит возможность научиться:

- *давать научное объяснение биологическим фактам, процессам, явлениям, закономерностям, используя биологические теории (клеточную, эволюционную), учение о биосфере, законы наследственности, закономерности изменчивости;*
- *характеризовать современные направления в развитии биологии; описывать их возможное использование в практической деятельности;*
- *сравнивать способы деления клетки (митоз и мейоз);*
- *оценивать результаты взаимодействия человека и окружающей среды, прогнозировать возможные последствия деятельности человека для существования отдельных биологических объектов и целых природных сообществ.*

СОДЕРЖАНИЕ КУРСА ВНЕУРОЧНОЙ ДЕЯТЕЛЬНОСТИ

Введение (1 час)

Живой организм как открытая биологическая система.

Раздел 1. Клетка (2 часа)

Химический состав клетки. Клетка как структурно- функциональная единица всего живого. Прокариотические и эукариотические клетки. Строение, сходство и различия. Разнообразие клеток. Клетки растений, грибов и животных. Сходство и различия. Неклеточные формы жизни.

Демонстрация схем и таблиц:

- многообразие клеток;
- строение эукариотической клетки;
- строение животной клетки;
- строение растительной клетки;
- строение прокариотической клетки.

Раздел 2. Ткани (5 часов)

Ткань как совокупность клеток и межклеточного вещества, имеющих сходное строение и выполняющих общую функцию.

Растительные ткани

Разнообразие растений — результат длительной эволюции, сопровождающейся переходом к наземным условиям существования. Дифференцировка клеток, формирование тканей.

Ткани простые и сложные (комплексные).

Классификация тканей по основной выполняемой функции. Строение и расположение.

Образовательные ткани (меристемы). Первичные и вторичные; верхушечные, боковые, вставочные и раневые.

Покровные ткани. Первичные и вторичные. Эпидермис, эпиблема, пробка, корка.

Основные ткани (паренхимы). Ассимиляционная, запасаящая, водоносная, воздухоносная.

Механические (опорные) ткани. Колленхима, склеренхима, склереиды.

Проводящие ткани. Первичные и вторичные; древесина (ксилема) и луб (флоэма).

Выделительные (секреторные) ткани. Ткани наружной и внутренней секреции.

Лабораторные и практические работы

– Строение основной и проводящей ткани листа.

– Строение кожицы листа.

Ткани животных

Одноклеточные и многоклеточные животные. Дифференцировка клеток в многоклеточном организме. Образование тканей. Основные группы тканей животного организма. Общепринятая классификация животных.

Эпителиальные ткани. Ткани — производные эктодермы и энтодермы. Взаимосвязь строения, расположения и функций. Различные классификации эпителиальных тканей: по форме клеток, в зависимости от количества слоев, по степени ороговения, по свойствам расположению в организме. Общие свойства всех разновидностей эпителиальных тканей. Покровные и железистые эпителии.

Соединительные ткани. Группа тканей мезодермального происхождения. Основные функции и особенности строения (развитое межклеточное вещество). Разновидности соединительных тканей: рыхлая волокнистая, плотная волокнистая

(оформленная и неоформленная), костная, хрящевая, ткани со специальными свойствами (ретикулярная, пигментная, жировая, кровь и лимфа).

Мышечные ткани. Группа тканей мезодермального происхождения. Основные свойства — возбудимость и сократимость. Три вида мышечных тканей: гладкая мышечная ткань, поперечно-полосатая скелетная мышечная ткань, поперечно-полосатая сердечная мышечная ткань.

Нервная ткань. Основная ткань центральной и периферической нервной системы. Эктодермальное происхождение нервной ткани. Основные свойства: возбудимость и проводимость. Два типа клеток, образующих нервную ткань: нейроны и вспомогательные нейроглиальные клетки. Особенности строения нервных клеток. Классификация нейронов: по функциям; по физиологическим проявлениям; по форме и размерам; по числу отростков. Нейроглия: астроциты, олигодендроциты, эпендимоциты, микроглиальные клетки.

Демонстрация образцов эпителиальной и соединительной ткани под микроскопом.

Раздел 3. Органы (8 часов)

Орган — обособленная часть организма, имеющая определенную форму, строение, расположение и выполняющая определенную функцию.

Органы растений

Постепенное расчленение тела растений на органы, происходящее в процессе развития растительного мира. Вегетативные и генеративные органы. Аналогичные и гомологичные органы. Общие свойства органов растений.

Корень. Классификация корней: по происхождению (главный, придаточные, боковые), по расположению в субстрате. Корневые системы: стержневая и мочковатая. Функции корня и его частей. Морфологическое строение корня: поперечный и продольный срезы. Первичное и вторичное строение корня. Видоизменения корней.

Побег — стебель с расположенными на нем листьями и почками. Строение, ветвление, метаморфозы (надземные и подземные побеги). **Почка** (зачаточный побег): строение, расположение, классификация. **Стебель:** строение, рост. Функции стебля. Анатомическое строение стебля: первичное и вторичное. **Лист** — боковой орган побега. Функции листа. Внешнее строение листа: листовая пластинка, черешок, основание, прилистники. Разнообразие листьев. Листорасположение. Жилкование листа: сетчатое, параллельное, дуговое. Клеточное строение листа. Видоизменения листьев.

Цветок. Видоизмененный укороченный побег. Функции и строение цветка. Виды цветков. Соцветия: простые и сложные.

Плод. Происхождение, функции. Плоды простые и сложные (сборные). Классификация плодов: по характеру околоплодника (сухие и сочные); по количеству семян (односемянные и многосемянные); по характеру вскрывания (раскрывающиеся и нераскрывающиеся).

Семя. Специализированный орган, возникший у семенных растений в процессе эволюции. Строение семени: семенная кожура, зародыш, эндосперм. Сравнение семян однодольных и двудольных растений.

Лабораторные и практические работы

- Строение корневых волосков и корневого чехлика.
- Строение стержневой и мочковатой корневых систем.
- Микроскопическое строение стебля.
- Строение луковицы, клубня.
- Строение почек, расположение их на стебле.
- Простые и сложные листья.
- Строение семян двудольных и однодольных растений.

Органы животных

Группа органов, связанных друг с другом анатомически, имеющих общий план строения и выполняющих определенную физиологическую функцию — **физиологическая система органов**. Системы органов в животном организме на примере млекопитающих.

Внутренние органы: органы пищеварительной, дыхательной, выделительной и половой систем. Грудная и брюшная полости.

Покровная система. Кожа и слизистые оболочки.

Опорно-двигательная система. Скелет и скелетные мышцы.

Кровеносная (сердечно-сосудистая) система. Сердце и сосуды (артерии, вены, капилляры).

Лимфатическая система. Лимфатические сосуды и лимфатические узлы.

Дыхательная система. Воздухоносные пути (носовая полость, носоглотка, гортань, трахея, бронхи, бронхиолы) и легкие.

Пищеварительная система. Желудочно-кишечный тракт и пищеварительные железы, соединенные с ним самостоятельными потоками (печень и поджелудочная железа).

Выделительная система. Почки, мочеточники, мочевой пузырь, мочеиспускательный канал.

Половая система. Мужские и женские железы и половые органы.

Нервная система. Центральная (головной и спинной мозг) и периферическая нервная система.

Эндокринная система. Железы внутренней секреции. Железы смешанной секреции (поджелудочная железа и половые железы). Железы внешней секреции (потовые, слюнные, млечные).

Демонстрация схем систем органов человека или других млекопитающих.

Раздел 4. Организм как единое целое (1 час)

Организм высших растений. Целостный организм высших растений — совокупность тесно интегрированных между собой органов. Жизненные формы растений: дерево, кустарники, кустарнички и травы. Однолетние, двулетние, многолетние.

Организм животных. Взаимодействие всех органов и систем — обеспечение целостности организма. Формирование в процессе жизнедеятельности функциональных систем — временных объединений центральной нервной системы с органами и системами органов, направленных на достижение определенных результатов. Гомеостаз, его роль в поддержании целостности организма. Единая нейрогуморальная регуляция физиологических функций.

Раздел 5. Жизнедеятельность организма (17 часов)

Опора и движение

Значение опорных систем в жизни организмов.

Растения. Опорные системы растений. Двигательные реакции растений.

Животные. Опорные системы животных. Наружный и внутренний скелет. Опорно-двигательная система позвоночных. Движение — важнейшая особенность животных организмов. Значение двигательной активности. Механизмы, обеспечивающие движение живых организмов. Движение одноклеточных и многоклеточных организмов.

Лабораторные и практические работы

– Движение инфузории туфельки.

– Перемещение дождевого червя.

Демонстрация движения представителей разных классов позвоночных (видеофильмы).

Дыхание

Значение дыхания. Роль кислорода в расщеплении органических веществ и освобождении энергии. Типы дыхания. Клеточное дыхание.

Растения. Дыхание растений. Роль устьиц и чечевичек в дыхании растений. Строение и работа устьичного аппарата. Дыхание корня.

Животные. Дыхание животных. Органы дыхания животных организмов. Кожное и легочное дыхание.

Демонстрация опытов, иллюстрирующих дыхание прорастающих семян, дыхание корней, обнаружение углекислого газа в выдыхаемом воздухе.

Транспорт веществ

Перенос веществ в организме, его значение.

Растения. Передвижение веществ в растении. Особенности строения органов растений, обеспечивающих перенос веществ. Поглощение корнями воды и минеральных веществ. Вертикальное перемещение воды и минеральных солей по корню и стеблю. Вертикальный транспорт органических веществ. Передвижение питательных веществ в горизонтальной плоскости.

Животные. Особенности переноса веществ в организме животных. Роль паренхимы и первичной полости тела в транспорте веществ у организмов, не имеющих кровеносной системы. Кровеносная система: строение и функции. Лимфатическая система. Гемолимфа, кровь, лимфа: состав и значение.

Лабораторные и практические работы

- Передвижение воды и минеральных веществ по стеблю.
- Строение клеток крови лягушки и человека.

Демонстрация опыта, иллюстрирующего пути передвижения органических веществ по стеблю.

Питание и пищеварение

Питание как процесс получения организмами веществ и энергии.

Растения. Особенности питания растений. Почвенное питание. Роль корня в почвенном питании. Воздушное питание (фотосинтез). Значение фотосинтеза. Значение хлорофилла в поглощении солнечной энергии.

Животные. Особенности питания животных. Травоядные и плотоядные животные. Хищники, симбионты, паразиты.

Пищеварение и его значение как подготовительного этапа обмена веществ. Роль пищеварительных ферментов в переваривании пищи. Основные функции пищеварительной системы. Особенности строения пищеварительных систем животных.

Демонстрация:

- действие желудочного сока на белок, слюны — на крахмал;
- опыты, доказывающие образование крахмала на свету, поглощение углекислого газа листьями.

Выделение

Выделение как процесс выведения из организма конечных и промежуточных продуктов метаболизма, чужеродных и избыточных веществ. Значение процесса выделения для обеспечения оптимального состава внутренней среды организма и его нормальной жизнедеятельности.

Растения. Выделение у растений. Роль устьиц и гидатод (водяных устьиц) в выведении из организма растений углекислого газа, избытка воды и минеральных солей. Значение листопада в жизни растений.

Животные. Выделение у животных. Основные типы выделительных систем. Роль легких, желудочно-кишечного тракта, кожи, слизистых оболочек в осуществлении функции выделения.

Демонстрация:

- модели почек;
- схемы строения кожных покровов человека.

Обмен веществ и энергии

Сущность и значение обмена веществ и энергии как одного из наиболее существенных свойств живого. Ассимиляция и диссимиляция как два взаимосвязанных и разнонаправленных процесса, составляющих обмен веществ и энергии.

Растения. Обмен веществ у растительных организмов.

Животные. Обмен веществ у животных организмов.

Размножение

Биологическое значение размножения. Виды размножения.

Растения. Бесполое размножение растений: спорообразование; вегетативное размножение. Половое размножение низших растений: образование гамет; конъюгация.

Половое размножение высших споровых и семенных растений. Зависимость полового размножения споровых растений от наличия воды. Размножение покрытосеменных растений. Цветок как орган полового размножения. Опыление, двойное оплодотворение. Образование семян и плодов.

Животные. Бесполое размножение животных: деление, почкование, фрагментация. Особенности полового размножения животных. Двуполые и гермафродитные организмы. Органы размножения. Половые клетки. Оплодотворение наружное и внутреннее.

Демонстрация способов размножения растений.

Лабораторные и практические работы

- Черенкование комнатных растений.

Рост и развитие

Онтогенез, или индивидуальное развитие.

Растения. Распространение плодов и семян. Условия прорастания семян. Питание и рост проростков. Ориентированный рост.

Животные. Эмбриональный и постэмбриональный периоды индивидуального развития. Развитие зародыша (на примере ланцетника). Прямой и непрямой типы постэмбрионального развития. Яйцекладное и внутриутробное прямое развитие. Неопределенный и определенный типы роста.

Лабораторные и практические работы

- Прямое и непрямое развитие насекомых.
- Прорастание семян.

Демонстрация способов распространения плодов и семян растений.

Регуляция процессов жизнедеятельности

Связь организмов с внешней средой. Поддержание гомеостаза и приспособление к изменениям окружающей среды.

Растения. Ростовые вещества растений.

Животные. Раздражимость как способность организмов отвечать на воздействия окружающей среды. Нервная система, особенности строения и функционирования. Основные типы нервных систем. Рефлекс как ответная реакция организма на воздействие из внешней среды, осуществляемая с помощью нервной системы. Безусловные и условные рефлексы. Инстинкты.

Эндокринная (гуморальная) система, ее роль в регуляции процессов жизнедеятельности. Железы внутренней секреции.

Демонстрация'

- микропрепараты нервной ткани;
- коленный и мигательный рефлексы;
- модели нервных систем, органов чувств;
- растения, выращенные после обработки ростовыми веществами.

Общее количество часов — 34

Формы организации и виды деятельности учащихся

№	Виды деятельности	Формы организации деятельности
---	-------------------	--------------------------------

1.	Познавательная деятельность	Письмо (конспектирование, реферирование, сообщение) Решение учебных задач Сбор и обработка информации
2.	Творческая деятельность	Формы, направленные на самореализацию, самосознание, самоуправление, самокоррекцию, самоконтроль: <i>создание презентаций, и т.д.</i>
3.	Совместно-распределенная проектная деятельность	Формы, ориентированные на получение социально-значимого продукта: решение учебных проектных задач, учебный проект, лабораторная работа
4.	Учебно-исследовательская деятельность	Формы, направленные на получение опыта экспериментирования с объектами, социального экспериментирования: <i>учебные исследования, подбор материала, реферирование, лабораторная работа и т.д.</i>
5.	Деятельность управления системными объектами (техническими объектами, группами людей)	Формы, ориентированные на выстраивание отношений с окружающими людьми, тактики собственного поведения, управления малыми группами людей: <i>инструктаж, разновозрастное сотрудничество, консультации, взаимопроверки и т.д.</i>
6.	Рефлексивная деятельность (контрольно-оценочная деятельность)	Тест Контрольная работа Зачет Практическая работа Самостоятельная работа
7.	Совместно - распределенная учебная (образовательная) деятельность	Личностно-ориентированные формы (включающие возможность самостоятельного планирования и целеполагания, возможность проявить свою индивидуальность, выполнять «взрослые» функции – контроля, оценки, дидактической организации материала и пр.: <i>составление разных видов планов, таблиц, конспектирование, практикумы, стажировки и т.д.</i>)
8.	Коммуникативная деятельность	Беседа

ТЕМАТИЧЕСКОЕ ПЛАНИРОВАНИЕ

№	Тема	Количество часов
1.	Введение. Живой организм как открытая биологическая система.	1
2.	Раздел 1. Клетка. Клетка как структурно - функциональная единица всего живого. Химический состав клетки.	1
3.	Строение, сходство и различия прокариотической и эукариотической клеток. Разнообразие клеток. Клетки растений, грибов и животных. Сходство и различия. Неклеточные формы жизни.	1
4.	Раздел 2. Ткани. Растительные ткани. Образовательные ткани. Механические (опорные) ткани. Колленхима, склеренхима, склереиды.	1
5.	Строение основной и проводящей ткани листа. Строение кожицы листа.	1
6.	<i>Лабораторная работа «Изучение кожицы листа».</i>	1
7.	Ткани животных. Эпителиальная, соединительные ткани.	1
8.	Ткани животных. Мышечная, нервная ткани.	
9.	Раздел 3. Органы. Органы растений. Корень. Видоизменения корней. <i>Лабораторная работа</i>	1
10.	Побег. Стебель. Лист. <i>Лабораторная работа</i>	1
11.	Цветок. Функции и строение цветка. Плоды.	1
12.	Плод. Плоды простые и сложные.	1
13.	Семя. <i>Лабораторная работа</i>	1
14.	Органы животных. Покровная система. Опорно-двигательная система.	1
15.	Кровеносная система. Дыхательная система.	1
16.	Половая система. Нервная система. Эндокринная система.	1
17.	Раздел 4. Организм как единое целое. Организм как единое целое	1
18.	Раздел 5. Жизнедеятельность организма. Опора и движение. Опорные системы растений. Опорные системы животных.	1
19.	Дыхание. Значение дыхания. Клеточное дыхание. Дыхание растений. Дыхание животных. Органы дыхания животных организмов.	1
20.	Транспорт веществ. Передвижение веществ в растениях. Особенности переноса веществ в организме животных.	1
21.	Питание и пищеварение. Особенности питания растений. Почвенное питание. Воздушное питание (фотосинтез). Значение фотосинтеза. Особенности питания животных.	1
22.	Выделение. Выделение у растений. Выделение у животных.	1
23.	Обмен веществ и энергии.	1
24.	Обмен веществ у растительных организмов.	1
25.	Обмен веществ у животных организмов.	1
26.	Размножение. Биологическое значение размножения. Виды размножения. Бесполое размножение растений: спорообразование; вегетативное размножение.	1
27.	Половое размножение низших растений: образование гамет; конъюгация. Половое размножение высших споровых и семенных растений	1
28.	Бесполое размножение животных: деление, почкование,	1

	фрагментация.	
29.	Особенности полового размножения животных.	1
30.	Растения. Распространение плодов и семян. Условия прорастания семян. Питание и рост проростков. Ориентированный рост.	1
31.	Эмбриональный и постэмбриональный периоды индивидуального развития.	1
32.	Регуляция процессов жизнедеятельности. Нервная система, особенности строения и функционирования. Основные типы нервных систем.	1
33.	Эндокринная (гуморальная) система, ее роль в регуляции процессов жизнедеятельности.	1
34.	Железы внутренней секреции.	1
	ИТОГО	34 часа