

Ваш ребёнок идёт в школу



Все про зачисление ребенка в первый класс в 2024 году:

- действующие правила,
сроки, перечень документов,
- льготы и прочие нюансы



Правовое регулирование

Порядок зачисления детей в первый класс в 2024-2025 учебном году регламентируется следующими документами:

- Приказом Минпросвещения от 2 сентября 2020 года №458 «Об утверждении Порядка приема на обучение по образовательным программам начального общего, основного общего и среднего общего образования»;
- ФЗ-273 от 2012 года «Об образовании в Российской Федерации».
- Последние изменения в порядок зачисления детей в первый класс внес Приказ Минпросвещения России от 30 августа 2023 г. №642. Они вступили в силу с 7 октября 2023 года.



ПРИЕМ ДОКУМЕНТОВ

Прием детей в 1 класс проходит в два этапа.

- Первый этап – с 1 апреля 2024 года по 30 июня.
- Второй этап- с 1 июня по 5 сентября



- **С 1 апреля по 30 июня: на этом этапе подают заявление те дети, которые проживают на закрепленной территории**

(Постановление Администрации Муниципального образования Динского района от 11.03.2024 №453)

- **а также льготники, обладающие преимущественным/первоочередным правом на зачисление в школу.**



У кого есть льготы по зачислению в первый класс

Первоочередным правом зачисления обладают дети:

- сотрудников полиции (в том числе, погибших и уволенных по состоянию
- здоровья), находящиеся на иждивении сотрудника полиции;
- сотрудников ОВД;
- сотрудников ФСИН, МЧС, ГНК, ФТС (в том числе, погибших);
- военнослужащих по месту проживания семей.

Преимущественное право имеют дети: чьи братья/сестры уже посещают эту школу, при наличии свободных мест.



Внеочередным правом обладают дети:
погибших военнослужащих, участников
СВО, и сотрудников Росгвардии.



Как подать заявление на зачисление в 1 класс

- Направить документы и заявление для поступления в школу можно очно или в формате онлайн. В 2024 году заявление на зачисление в 1 класс передают одним из способов на выбор:
- **через портал Госуслуги;**
- **по почте заказным письмом с уведомлением о вручении лично в школе.**




Необходимые документы:

- - заявление на имя директора.
- - оригинал и копия свидетельства о рождении;
- - оригинал и копия свидетельства о регистрации по месту жительства;
- - оригинал и копия паспорта родителя (законного представителя);
- - копии СНИЛС и мед. ПОЛИСА
- - медицинская карта (в августе);



- Согласно п. 27 Приказа №458 список документов является исчерпывающим и школа не вправе требовать от родителей дополнительные сведения при зачислении. Но школа вправе запросить документальное подтверждение имеющихся льгот.



Заявление о приеме (1) (1)

1/2

Дарья Ивановна
Место регистрации: _____
п. Южный
Улица Весёлая
Дом 14 корп. 2 кв. _____
Телефон (моб. дом): 8-900-000-00-00

ЗАЯВЛЕНИЕ

Прошу принять моего ребенка (сына, дочь) Иванову Татьяну
(фамилия, имя, отчество (последнее - при наличии))
Иванову, 10.01.2016 г., г. Краснодар
(полная дата рождения, место рождения)
1 - ВО, №737373, 19.01.2016г. в 1 класс Вашей школы.
(серия, номер и дата выдачи свидетельства о рождении)

Прошу организовать для моего ребенка обучение на русском языке и изучение
родного русского языка.

« _____ » _____ 20 _____ года _____
_____ (подпись) _____
_____ (подпись) _____
_____ (подпись) _____

С Уставом школы, лицензией на осуществление образовательной деятельности, свидетельством о государственной аккредитации учреждения, с образовательными программами и другими документами, регламентирующими организацию и осуществление образовательной деятельности, регламентирующими организацию и осуществление образовательной деятельности, права и обязанности обучающихся, ознакомлен.

« _____ » _____ 20 _____ года _____
_____ (подпись) _____
_____ (подпись) _____
_____ (подпись) _____

СВЕДЕНИЯ О РОДИТЕЛЯХ

Мать	Отец
<u>Иванова</u>	<u>Иванов</u>
<u>Дарья</u>	<u>Иван</u>
<u>Ивановна</u>	<u>Иванович</u>
<u>МБДОУ №11</u>	<u>ООО «Стекломаркет»</u>
<u>8-900-000-00-00</u>	<u>8-900-000-00-00</u>
<u>п. Южный</u>	<u>п. Южный</u>
<u>Ул. Весёлая</u>	<u>Ул. Весёлая</u>
<u>Д.14, корп.2</u>	<u>Д.14, корп.2</u>
<u>8-900-000-00-00</u>	<u>8-900-000-00-00</u>

Даю _____ на обработку персональных данных моего ребенка и своих лично согласно
согласие (несогласие)
законодательству РФ.

« _____ » _____ 20 _____ года _____
_____ (подпись) _____
_____ (подпись) _____
_____ (подпись) _____

Контрольный талон № _____

Отметка о сдаче документов:

1. Заявление о приеме. 1. Копия свидетельства о рождении (звернется в ОУ). 3. Копия вкладыша о гражданстве (звернется в ОУ). 4. Документ, подтверждающий проживание, пребывание ребенка на закрепленной территории. 5. Согласие на обработку персональных данных

Документы получил _____

« _____ » _____ 20 _____ г.

Информация о наличии права внеочередного, первоочередного или преимущественного приема в школу,

_____ документ, подтверждающий наличие права внеочередного, первоочередного или преимущественного приема.

Сведения о потребности ребенка или поступающего в обучение по адаптированной образовательной программе и (или) создании специальных условий для обучающегося с ОВЗ (при наличии подтверждающих документов).

Даю _____ на обучение ребенка по адаптированной образовательной программе.
согласие (несогласие)

« _____ » _____ 20 _____ года _____
(подпись)

Получена ссылка на сайт: « _____ » _____ 20 _____ года _____
_____ (подпись) _____ (подпись)

Получены копии документов: « _____ » _____ 20 _____ года _____
_____ (подпись) _____ (подпись)

ОБРАЗЕЦ



Как подать заявление в первый класс через Госуслуги

1. Перейти на портал госуслуги и набрать в поисковой строке «Запись в 1 класс».
2. Выбрать опцию «Подать заявление».
3. Пройти авторизацию с помощью логина и пароля.
4. Заполнить электронную форму заявления.
5. Убедиться в том, что заявление принято и дождаться решения школы (отслеживать статус можно в личном кабинете).
6. Получить уведомление об успешном получении заявления.



Когда ребенка зачислят в школу

Сведения о том, зачислили ли ребенка в школу, появятся не ранее 3 июля, так как первоначально школа будет собирать все заявления, а потом – у нее есть 3 дня на издание приказов о зачислении.



Сколько лет должно быть ребенку

На момент поступления в школу ребенку должно быть не менее 6,5 лет и не более 8 лет. Если ребенок младше 7 лет, то у него не должно быть противопоказаний для посещения школы по состоянию здоровья.



- Родители вправе обратиться с заявлением в школу, чтобы их ребенка зачислили в первый класс **раньше 6,5 лет или позже 8 лет**. Но предварительно им необходимо получить **разрешение** от учредителя школы и пройти медицинскую комиссию ПМПК, подтверждающую готовность ребенка до 6,5 лет к прохождению образовательной программы.
- Обращаться с подобной просьбой необходимо в управление (департамент) образования. Но нужно учесть, что удовлетворять заявление родителей учредители не обязаны (согласно ч.1 ст.67273-ФЗ «Об образовании»).



Что делать, если в приеме отказали?

Отказать в приеме ребенка школа может только если закончились свободные места или родители предоставили недостоверные сведения в заявлении.



Также частными причинами для отказа будут:

1. Несоблюдение сроков подачи заявления.
2. На ребенка поступил более одного заявления. На каждого ребенка можно подать только одно заявление, все остальные будут аннулированы.
3. Возраст ребенка не отвечает установленным требованиям.
4. Документы в школу принес человек, не являющийся законным представителем ребенка.
5. Оригиналы документов не соответствуют заявленным сведениям.
6. Заявитель не передал оригинал документы в назначенные сроки.



«БЫТЬ ГОТОВЫМ К ШКОЛЕ – НЕ
ЗНАЧИТ УМЕТЬ ЧИТАТЬ, ПИСАТЬ
И СЧИТАТЬ.

БЫТЬ ГОТОВЫМ К ШКОЛЕ –
ЗНАЧИТ БЫТЬ ГОТОВЫМ ВСЕМУ
ЭТОМУ НАУЧИТЬСЯ».

ВЕНТЕР Л.А.





Наши учителя:

1а	Булгакова Наталья Васильевна	25 лет (первая категория)
1б	Старцева Анна Леонидовна	14 лет (первая категория)
1в	Заруба Наталья Сергеевна	29 лет (высшая категория)
1г	Алибекова Динара Изетовна	6 лет педагогического стажа
1д	Борисова Екатерина Александровна	13 лет (первая категория)
1е	Новикова Анна Ивановна	18 лет педагогического стажа
1ж		
1з	Дударева Марина Михайловна	40 лет (высшая категория)
1и	Виноградова Анастасия Анатольевна	7 лет (высшая категория)
1к	Дмитриева Наталия Анатольевна	29 лет (высшая категория)



Школа России

учебно-методический комплекс



Особенности в режиме дня первоклассников

- учебные занятия проводятся по 5-дневной учебной неделе и только в первую смену;
- в первом полугодии продолжительность уроков составляет 35 минут, во втором – 40 минут;
- в сентябре и октябре обучение производится по «плавающему» расписанию с соблюдением динамической паузы;
- В феврале введены дополнительные недельные каникулы



Недельная нагрузка на ребёнка – 21 час.

- Русский язык – 5 часов.
- Литературное чтение – 4 часа.
- Математика – 4 часа.
- Окружающий мир – 2 часа.
- Изобразительное искусство – 1 час.
- Технология – 1 час.
- Музыка – 1 час.
- Физическая культура – 2 часа.
- Самбо -1 час.
- + внеурочная деятельность



Внеурочная деятельность

сайт «Навигатор»

ИНТЕЛЛЕКТУАЛЬ
НОЕ

СПОРТИВНО-ОЗДОРОВИ-
ТЕЛЬНОЕ

СОЦИАЛЬНОЕ

ДУХОВНО-
ПРАВСТВЕННОЕ

*Занимательная
математика*

Футбол

Шахматы

*Я – пешеход
и пассажир*

*Разговоры о
важном*

*Тайны русского
языка*

Самбо

*Веселые
старты*

*Функциональная
грамотность*



Социально- психологическая служба

Педагог-психолог

Логопед

Дефектолог

Социальный педагог



Как питаются первоклассники в школе?



Школьная форма



**Девочки-юбка синяя, жилет синего цвета,
блузка белая.**

**Мальчики-брюки синие классические, жилет
синий, рубашка белая.**

Спортивная форма:

Для занятий в спортивном зале:
спортивный костюм, футболка,
спортивные брюки,
спортивная обувь с
нескользкой подошвой,
которая не оставляет
черные следы.



PQ-DRESS.RU

Как подготовить ребёнка к школе?



Какие требования предъявит учитель к вашему ребёнку?

- Если у вашего ребенка есть логопедические проблемы, постарайтесь решить их до начала учебы.
- Выучите с ним ваш домашний адрес и телефон
- Поддерживайте вашего первоклассника во всем. Хвалите его за дело, говорите, как здорово у него получается писать, считать, рисовать и т. д. Это придаст ему уверенности в себе.
- Проверьте, умеет ли ваш ребенок самостоятельно застегивать пуговицы и молнии, завязывать шнурки, переодеваться без вашей помощи в спортивный костюм, аккуратно складывать свои вещи.
- Приучайте детей к самообслуживанию



Что необходимо приобрести ученику для 1 класса?

- Ранец среднего размера
- Пенал, линейка 10 см, угольник, ластик, точилка с коробочкой
- Ручки с синими и зелеными чернилами
- Простые (ТМ) и цветные карандаши
- Пластилин
- Цветная бумага, картон, альбом, краски



Готовы ли родители к школе?



- Жертвовать своим личным временем и некоторыми привычками.
- Сдерживать свои эмоции.
- Не кричать, не унижать и не обижать.
- Не сравнивать своего ребенка с другими детьми.
- Не наказывать ребенка без причины.
- Всегда встречать ребенка из школы с улыбкой.
- Быть щедрым на похвалу за достигнутые результаты.
- Учить учиться.



**За советом и помощью
всегда можете обратиться по
тел.: 8-861-992-30-69**

Заместитель директора по УВР начальной
школы:

Старцева Анна Леонидовна

Заруба Наталья Сергеевна

Зам.дир. по воспитательной работе:

Бондюк Татьяна Александровна

