



Нейроигры на асфальте, которые не требуют большой ПОДГОТОВКИ



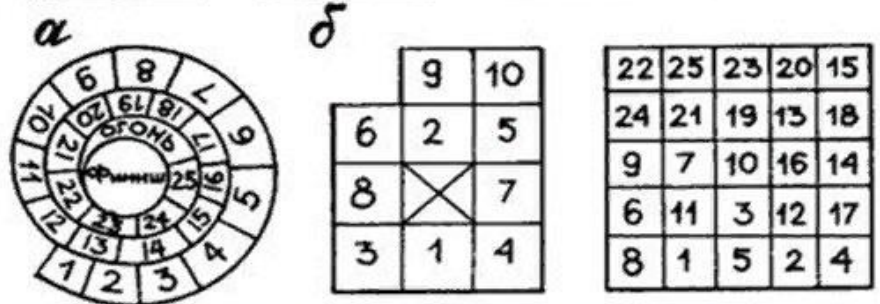
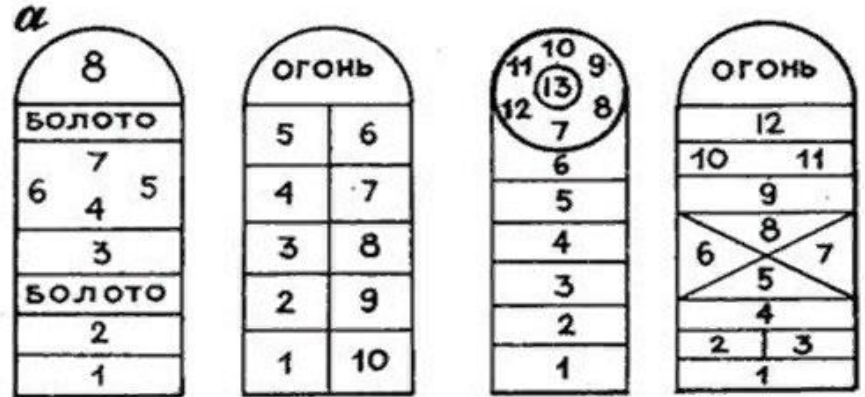
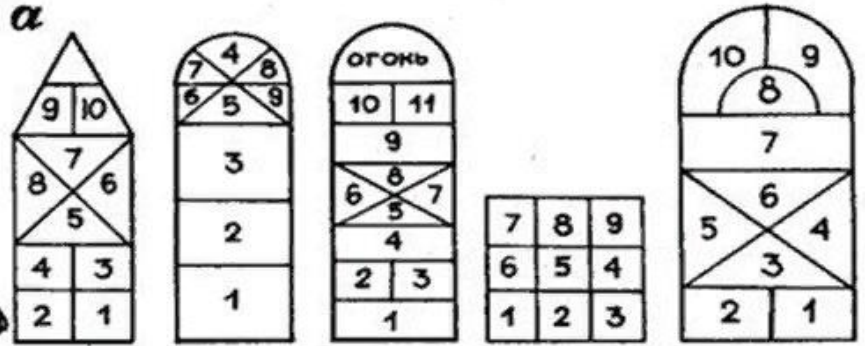
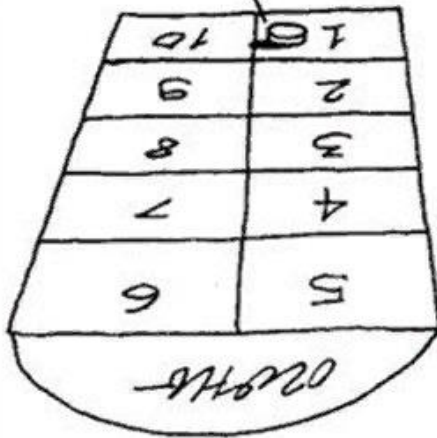
Подготовила учитель – логопед Ильиных Светлана Геннадьевна

Простые, но интересные нейроигры, которые помогут существенно разнообразить время на улице и провести его с пользой. Вам понадобятся только относительно ровный асфальт и мел.

Играть ребенок сможет как один, так и позвав друзей. Тогда даже соревновательный элемент прибавится.



Виды классиков





«Тень»

Встаньте так, чтобы от вас падала тень. Обведите по тени контур своего малыша, а он, в свою очередь, обведет вашу тень. Готово? А теперь берите в руки разноцветные мелки и «одевайте, нарисованных человечков»! Веселье обеспечено!

«Прыжки по следам»

Нарисуйте дорожку, а в ней следы в том или ином направлении. Ребёнок должен «пропрыгать» весь путь от начала до конца, соблюдая заданные направления. Если след один, то нужно прыгать на одной ноге.





«Различные фигуры».

Нарисуйте на асфальте разнообразные геометрические фигуры на некотором расстоянии друг от друга так, например, как показано на рисунке (возможны свои варианты). Ребенок встает на ту фигуру, которую выберет сам или, которую предложили вы. А дальше... Дальше полет фантазии!

Ребенок прыгает по фигурам, называя их; прыгает только по одной фигуре – квадрат; прыгает по вашей команде: «Вперед на круг, вправо на квадрат, назад на круг, влево на треугольник и т.д.»; прыгает на двух ногах, на правой или левой; прыгает с фигуры на фигуру, перепрыгивая через фигуру и др.


«Обводилки»

Мелками можно обводить самые разные вещи, которые окажутся под рукой. Это могут быть песочное ведерко, формочки, опавшие с деревьев листочки или даже детская ладошка. Если обвести предмет мелком, то получится контур, который можно закрашивать или заштриховывать.



«Созвездия»

Нужно просто вооружиться картинками созвездий, мелом и камушками. Попросите детей разложить камушки, а потом соединить их меловыми линиями. Очень просто и увлекательно.





«Лабиринт»

Нарисуйте на асфальте несколько пересекающихся между собой линий разного цвета. Ребёнку необходимо пройти по одной линии, не задевая другие. На другом конце линии могут быть предметы того же цвета или просто «финиш»

