

ОТЧЕТ
ОБ ИСПОЛНЕНИИ УЧРЕЖДЕНИЕМ ПЛАНА ЕГО ФИНАНСОВО-ХОЗЯЙСТВЕННОЙ ДЕЯТЕЛЬНОСТИ

на 1 января 2026 г.

| | |
|------------------------------------------------------------|---------------------------------------------------------------------------------------------------|
| Учреждение | МАДОУ № 52 "Рябинка" |
| Обособленное подразделение | |
| Учредитель | Бюджет Верхнесалдинского муниципального округа |
| Наименование органа, осуществляющего полномочия учредителя | Управление образования Администрации Верхнесалдинского муниципального округа Свердловской области |
| Вид финансового обеспечения (деятельности) | Приносящая доход деятельность (собственные доходы учреждения) |
| Периодичность: квартальная, годовая | |
| Единица измерения: руб. | |

Форма по ОКУД

| |
|------------|
| КОДЫ |
| 0503737 |
| 01.01.2026 |
| 55158395 |
| |
| 65509000 |
| 02116043 |
| 906 |
| |
| |
| 383 |

Дата

по ОКПО

по ОКТМО

по ОКПО

Глава по БК

по ОКЕИ

1. Доходы учреждения

| Наименование показателя | Код строки | Код аналитики | Утверждено плановых назначений | Исполнено плановых назначений | | | | | Сумма отклонения |
|--------------------------------------------------------------|------------|---------------|--------------------------------|-------------------------------|------------------------|------------------------|------------------------|--------------|------------------|
| | | | | через лицевые счета | через банковские счета | через кассу учреждения | некассовыми операциями | итого | |
| 1 | 2 | 3 | 4 | 5 | 6 | 7 | 8 | 9 | 10 |
| Доходы - всего | 010 | | 5 451 685,78 | 4 275 749,38 | - | - | - | 4 275 749,38 | 1 175 936,40 |
| Доходы от оказания платных услуг (работ), компенсаций затрат | 040 | 130 | 5 437 844,00 | 4 261 907,60 | - | - | - | 4 261 907,60 | 1 175 936,40 |
| Безвозмездные денежные поступления | 060 | 150 | 13 841,78 | 13 841,78 | - | - | - | 13 841,78 | - |

2. Расходы учреждения

Форма 0503737 с.2

| Наименование показателя | Код строки | Код аналитики | Утверждено плановых назначений | Исполнено плановых назначений | | | | | Сумма отклонения |
|-------------------------------------------|------------|---------------|--------------------------------|-------------------------------|------------------------|------------------------|------------------------|--------------|------------------|
| | | | | через лицевые счета | через банковские счета | через кассу учреждения | некассовыми операциями | итого | |
| 1 | 2 | 3 | 4 | 5 | 6 | 7 | 8 | 9 | 10 |
| Расходы - всего | 200 | x | 5 655 046,08 | 4 274 119,86 | - | - | - | 4 274 119,86 | 1 380 926,22 |
| в том числе: | | | | | | | | | |
| Прочая закупка товаров, работ и услуг | | 244 | 5 655 046,08 | 4 274 119,86 | - | - | - | 4 274 119,86 | 1 380 926,22 |
| Результат исполнения (дефицит / профицит) | 450 | x | -203 360,30 | 1 629,52 | - | - | - | 1 629,52 | x |

3. Источники финансирования дефицита средств


| Наименование показателя | Код строки | Код аналитики | Утверждено плановых назначений | Исполнено плановых назначений | | | | | Сумма отклонения |
|-----------------------------------------------------------------------------------------------------------------------------------------------|------------|---------------|--------------------------------|-------------------------------|------------------------|------------------------|------------------------|---------------|------------------|
| | | | | через лицевые счета | через банковские счета | через кассу учреждения | некассовыми операциями | итого | |
| 1 | 2 | 3 | 4 | 5 | 6 | 7 | 8 | 9 | 10 |
| Источники финансирования дефицита средств - всего (стр. 520 + стр. 590+ стр. 620 + стр. 700 + стр. 730 + стр. 820 + стр. 830) в том числе: | 500 | | 203 360,30 | -1 629,52 | - | - | - | -1 629,52 | 204 989,82 |
| Внутренние источники из них: | 520 | | - | - | - | - | - | - | - |
| Движение денежных средств | 590 | x | - | - | - | - | - | - | - |
| поступление денежных средств | 591 | 510 | - | - | - | - | - | - | - |
| прочие | | | - | - | - | - | - | - | - |
| выбытие денежных средств | 592 | 610 | - | - | - | - | - | - | - |
| Внешние источники из них: | 620 | | - | - | - | - | - | - | - |
| Изменение остатков средств | 700 | x | 203 360,30 | -1 629,52 | - | - | - | -1 629,52 | 204 989,82 |
| увеличение остатков средств, всего | 710 | 510 | - | -4 327 264,07 | - | - | - | -4 327 264,07 | x |
| уменьшение остатков средств, всего | 720 | 610 | - | 4 325 634,55 | - | - | - | 4 325 634,55 | x |
| Изменение остатков по внутренним оборотам средств учреждения в том числе: | 730 | x | - | - | - | - | - | - | - |
| увеличение остатков средств учреждения | 731 | 510 | - | - | - | - | - | - | x |
| уменьшение остатков средств учреждения | 732 | 610 | - | - | - | - | - | - | x |
| Изменение остатков по внутренним расчетам в том числе: | 820 | x | - | - | - | - | - | - | - |
| увеличение остатков по внутренним расчетам (Кт 030404510) | 821 | | - | - | - | - | - | - | - |
| уменьшение остатков по внутренним расчетам (Дт 030404610) | 822 | | - | - | - | - | - | - | - |

| Наименование показателя | Код строки | Код аналитики | Утверждено плановых назначений | Исполнено плановых назначений | | | | | Сумма отклонения |
|--------------------------------------------------------------------------------|------------|---------------|--------------------------------|-------------------------------|------------------------|------------------------|------------------------|-------|------------------|
| | | | | через лицевые счета | через банковские счета | через кассу учреждения | некассовыми операциями | итого | |
| 1 | 2 | 3 | 4 | 5 | 6 | 7 | 8 | 9 | 10 |
| Изменение остатков расчетов по внутренним привлечением средств в том числе: | 830 | x | - | - | - | - | - | - | - |
| увеличение расчетов по внутреннему привлечению остатков средств (Кт 030406000) | 831 | | - | - | - | - | - | - | - |
| уменьшение расчетов по внутреннему привлечению остатков средств (Дт 030406000) | 832 | | - | - | - | - | - | - | - |

4. Сведения о возвратах остатков субсидий и расходов прошлых лет

| Наименование показателя | Код строки | Код аналитики | Произведено возвратов | | | | |
|-------------------------------------------------|------------|---------------|-----------------------|------------------------|------------------------|------------------------|-------|
| | | | через лицевые счета | через банковские счета | через кассу учреждения | некассовыми операциями | итого |
| 1 | 2 | 3 | 4 | 5 | 6 | 7 | 8 |
| Возвращено остатков субсидий прошлых лет, всего | 910 | | - | - | - | - | - |
| Возвращено расходов прошлых лет, всего | 950 | | - | - | - | - | - |

Руководитель


(подпись)

Т.П. Ключко

(расшифровка подписи)

Руководитель финансово-экономической службы

(подпись)

(расшифровка подписи)

Главный бухгалтер

(подпись)

(расшифровка подписи)




Централизованная бухгалтерия

МБУ"ЦБ", ОГРН 1086607000028, ИНН 6607012054, КПП 662301001, г. Верхняя салда ул. Ленина, 31 (наименование, ОГРН, ИНН, КПП, местонахождение)

Руководитель (уполномоченное лицо)

Директор МБУ"ЦБ"
(должность)



(подпись)

И.Н. Соболева

(расшифровка подписи)

Исполнитель

Ведущий бухгалтер
(должность)


(подпись)

В.Р.Валиуллина
(расшифровка подписи)

8 (34345) 5-24-04
(телефон, e-mail)