

Заведующий

(наименование должности лица, утверждающего документ)

(подпись)

" 12 "

01



**План финансово-хозяйственной деятельности
муниципального автономного учреждения
на 2026 год и плановый период 2027-2028 годов**

от " 12 " 01 2026 г.

Дата

по сводному реестру
глава по БКпо сводному реестру
ИНН

КПП

по ОКЕИ

Коды	
12.01.2026	
906	
6607008185	
662301001	

Орган, осуществляющий

функции и полномочия учредителя

Учреждение

Ед. измерения: руб.

Управление образования Администрации Верхнесалдинского
муниципального округа Свердловской областиМуниципальное автономное дошкольное образовательное
учреждение "Детский сад № 52 "Рябинка" комбинированного
вида"

РАЗДЕЛ 1. ПОСТУПЛЕНИЯ И ВЫПЛАТЫ


Наименование показателя	Раздел, подраздел, целевая статья	Код по бюджетной классификац ии Российской федерации	КОСГУ	Сумма, рублей		
				на 2026г. Текущий финансовый год	на 2027г. первый год планового периода	на 2028г. второй год планового периода
1		2	3	4	5	6
Остаток средств на начало текущего года	X	X	X	0,00	0,00	0,00
100 5 100	0701 00 000 00000	510				
100 5 106	0701 00 000 00000	510				
999 0 001	0701 00 000 00000	510				
999 0 002	0701 00 000 00000	510				
Остаток средств на конец текущего года	X	X	X			
Доходы, всего:	X	X	X	67 509 640,00	67 966 650,00	73 807 010,00
в том числе:		120				
доходы от собственности, всего		120				
доходы от операционной аренды	0701 00 000 00000	120	121			
Доходы от оказания платных услуг (работ), компенсации затрат, всего		130		67 124 280,00	67 966 650,00	73 807 010,00
в том числе:	X	X	X			
Субсидии на финансовое обеспечение выполнения муниципального задания за счет средств бюджета	0701 00 000 00000	130	131	62 074 200,00	62 916 570,00	68 756 930,00
Оказание платных услуг	0701 00 000 00000	130	131	5 050 080,00	5 050 080,00	5 050 080,00
Доходы от штрафов, пеней, неустойки, возмещения ущерба, всего		140				
в том числе:	X	X	X			
доходы от штрафных санкций за нарушение законодательства о закупках и нарушение условий контрактов (договоров)	0701 00 000 00000	140	141			
прочие доходы от сумм принудительного изъятия	0701 00 000 00000	140	145			
Безвозмездные денежные поступления текущего характера, всего		150		385 360,00	0,00	0,00
в том числе:						
поступления текущего характера бюджетным и автономным учреждениям от сектора государственного управления	0701 00 000 00000	150	152	385 360,00	0,00	0,00


поступления текущего характера от иных резидентов (за исключением сектора государственного управления и организаций государственного сектора)	0701 00 000 00000	150	155			
поступления капитального характера бюджетным и автономным учреждениям от сектора государственного управления	0701 00 000 00000	150	162			
Прочие доходы, всего:		180		0,00	0,00	0,00
в том числе:						
Целевые субсидии	0701 00 000 00000	180	189			
пожертвования юридических и физических лиц	0701 00 000 00000	180				
Уменьшение стоимости материальных запасов, всего:		440		0,00	0,00	0,00
в том числе: уменьшение стоимости продуктов питания	0701 00 000 00000	440	442			
уменьшение стоимости прочих оборотных ценностей (материалов)	0701 00 000 00000	440	446			
Прочие поступления, всего				0,00	0,00	0,00
из них:						
увеличение остатков денежных средств за счет возврата дебиторской задолженности прошлых лет		510				
Расходы, всего:				67 509 640,00	67 966 650,00	73 807 010,00
в том числе: на выплаты персоналу, всего		110		57 478 910,00	60 882 626,00	64 469 178,00
в том числе:						
фонд оплаты труда учреждений		111		44 146 629,00	46 760 849,00	49 515 497,00
100 1 100	0701 10 102 27000	111	211	10 479 107,00	10 925 726,00	11 362 755,00
100 1 100	0701 10 102 27000	111	266	26 400,00		
100 3 104	0701 10 101 45110	111	211	33 521 122,00	35 835 123,00	38 152 742,00
100 3 104	0701 10 101 45110	111	266	120 000,00		
100 3 108	0701 72 000 40 600	111	211			
иные выплаты персоналу учреждений, за исключением фонда оплаты труда		112				
взносы по обязательному социальному страхованию на выплаты по оплате труда работников и иные выплаты работникам учреждений, всего		119		13 332 281,00	14 121 777,00	14 953 681,00
в том числе:						
на выплаты по оплате труда		119		13 332 281,00	14 121 777,00	14 953 681,00
100 1 100	0701 10 102 27000	119	213	3 172 663,00	3 299 570,00	3 431 553,00
100 3 104	0701 10 101 45110	119	213	10 159 618,00	10 822 207,00	11 522 128,00
100 3 108	0701 72 000 40 600	119	213			
Социальное обеспечение и иные выплаты населению, всего;		300		0,00	0,00	0,00
в том числе:						
Пособия, компенсации и иные социальные выплаты гражданам, кроме публичных нормативных обязательств		X		0,00	0,00	0,00
уплата налогов, сборов и иных платежей, всего	0701 10 102 27000	850		432 815,00	0,00	419 214,00
из них:						
уплата налога на имущество организаций и земельный налог в том числе:		851		432 815,00	0,00	419 214,00
100 1 100	0701 10 102 27000	851	291	432 815,00		419 214,00
уплата прочих налогов, сборов		852	291			
уплата иных платежей		853		0,00	0,00	0,00
расходы на закупку товаров, работ, услуг, всего		X	X	9 597 915,00	7 084 024,00	8 918 618,00
закупка товаров, работ, услуг в целях капитального ремонта муниципального имущества	0701 10 102 27000	243				
Прочая закупка товаров, работ и услуг, всего:		244		9 597 915,00	7 084 024,00	8 918 618,00
В том числе:						
Услуги связи, всего:		244	221	25 046,00	24 188,00	24 188,00
100 1 100	0701 10 102 27000			25 046,00	24 188,00	24 188,00
Коммунальные услуги, всего:		244	223	67 156,00	67 156,00	67 156,00
100 1 100	0701 10 102 27000			67 156,00	67 156,00	67 156,00
100 5 100	0701 10 102 27000					
Арендная плата за пользование имуществом (за исключением земельных участков и других природных объектов), всего:		244	224			
	000000000000000					

Работы, услуги по содержанию имущества, всего:		244	225	195 913,00	0,00	196 771,00
100 1 100	0701 10 102 27000			195 913,00		196 771,00
100 5 100	0701 10 102 27000					
906 1 001	0701 10 416 27 000					
Прочие работы, услуги, всего:		244	226	656 345,00	66 715,00	316 645,00
100 1 100	0701 10 102 27000			249 930,00		249 930,00
100 5 100	0701 10 102 27000					
100 3 106	0701 10 101 45120			66 715,00	66 715,00	66 715,00
999 0 000	0701 00 000 00000					
906 1 003	0701 10 420 27000			339 700,00		
Услуги, работы для целей капитальных вложений, всего:		244	228	0,00	0,00	0,00
100 5 100	0701 10 102 27000					
906 1 001	0701 10 416 27 000					
906 1 003	0701 10 420 27 000					
Увеличение стоимости основных средств, всего:		244	310	359 155,00	329 821,00	344 341,00
100 1 100	0701 10 102 27000					
100 5 100	0701 10 102 27000					
100 3 106	0701 10 101 45120			281 745,00	295 725,00	310 245,00
100 5 106	0701 10 101 45120					
906 1 020	0701 10 455 S5 M00			43 314,00		
999 0 000	0701 00 000 00000			34 096,00	34 096,00	34 096,00
Увеличение стоимости материальных запасов, всего:		244	340	6 002 015,00	5 015 984,00	5 015 984,00
100 1 100	0701 10 102 27000			983 685,00		
100 5 100	0701 10 102 27000					
100 3 106	0701 10 101 45120					
100 5 106	0701 10 101 45120					
906 1 020	0701 10 455 S5 M00			2 346,00		
999 0 000	0701 00 000 00000			5 015 984,00	5 015 984,00	5 015 984,00
Закупка энергетических ресурсов, всего:		247	223	2 292 285,00	1 580 160,00	2 953 533,00
100 1 100	0701 10 102 27000			2 292 285,00	1 580 160,00	2 953 533,00
100 5 100	0701 10 102 27000					
капитальные вложения в объекты государственной собственности, всего		400		0,00	0,00	0,00
Выплаты, уменьшающие доход, всего :		100		0,00	0,00	0,00
в том числе:						
налог на прибыль	0701 00 000 00000					
налог на добавленную стоимость	0701 00 000 00000					
прочие налоги, уменьшающие доход	0701 00 000 00000					
Прочие выплаты, всего	X	X	X	0,00	0,00	0,00
из них						
возврат в бюджет средств субсидии		610				

Раздел 2. Сведения по выплатам на закупки товаров, работ, услуг

№ п/п	Наименование показателя	Коды строк	Год начала закупки	Сумма руб.		
				на 2026г. Текущий финансовый год	на 2027г. первый год планового периода	на 2028г. второй год планового периода
1	2	3	4	5	6	7
1	Выплаты на закупку товаров, работ, услуг, всего	26000	x	9 597 915,00	7 084 024,00	8 918 618,00
1.1.	в том числе: в том числе: по контрактам (договорам), заключенным до начала текущего финансового года без применения норм Федерального закона от 5 апреля 2013 г. № 44-ФЗ «О контрактной системе в сфере закупок товаров, работ, услуг для обеспечения государственных и муниципальных нужд» (Собрание законодательства Российской Федерации, 2013, № 14, ст. 1652; 2018, № 32, ст. 5104) (далее - Федеральный закон № 44-ФЗ) и Федерального закона от 18 июля 2011 г. № 223-ФЗ «О закупках товаров, работ, услуг отдельными видами юридических лиц» (Собрание законодательства Российской Федерации, 2011, № 30, ст. 4571; 2018, № 32, ст. 5135) (далее - Федеральный закон № 223-ФЗ)	26100	x			
1.2.	по контрактам (договорам), планируемыми к заключению в соответствующем финансовом году без применения норм Федерального закона № 44-ФЗ и Федерального закона № 223-ФЗ	26200	x			
1.3.	по контрактам (договорам), заключенным до начала текущего финансового года с учетом требований Федерального закона № 44-ФЗ и Федерального закона № 223-ФЗ	26300	x	0,00		
1.4.	по контрактам (договорам), планируемыми к заключению в соответствующем финансовом году с учетом требований Федерального закона № 44-ФЗ и Федерального закона № 223-ФЗ	26400	x	9 597 915,00	7 084 024,00	8 918 618,00
1.4.1.	в том числе: за счет субсидий, предоставляемых на финансовое обеспечение выполнения государственного (муниципального) задания	26410	x	4 162 475,00	2 033 944,00	3 868 538,00
1.4.1.1.	в том числе: в соответствии с Федеральным законом № 44-ФЗ	26411	x	0	0	0
1.4.1.2.	в том числе: в соответствии с Федеральным законом № 223-ФЗ	26412	x	4 162 475,00	2 033 944,00	3 868 538,00
1.4.2.	за счет субсидий, предоставляемых в соответствии с абзацем вторым пункта 1 статьи 78.1 Бюджетного кодекса Российской Федерации	26420	x	385 360,00	0,00	0,00
1.4.2.1.	в том числе: в соответствии с Федеральным законом № 44-ФЗ	26421	x	0	0	0
1.4.2.2.	в том числе: в соответствии с Федеральным законом № 223-ФЗ	26422	x	385 360,00	0,00	0,00
1.4.5.	за счет прочих источников финансового обеспечения	26450	x	5 050 080,00	5 050 080,00	5 050 080,00
1.4.5.1.	в том числе: в соответствии с Федеральным законом № 44-ФЗ	26451	x	0	0	0
1.4.5.2.	в том числе: в соответствии с Федеральным законом № 223-ФЗ	26452	x	5 050 080,00	5 050 080,00	5 050 080,00
2.	Итого по контрактам, планиваемым к заключению в соответствующем финансовом году в соответствии с Федеральным законом № 44-ФЗ, по соответствующему году закупки	26500	x			
	в том числе по году начала закупки:	26510				
3.	Итого по договорам, планиваемым к заключению в соответствующем финансовом году в соответствии с Федеральным законом № 223-ФЗ, по соответствующему году закупки	26600	x	9 597 915,00	7 084 024,00	8 918 618,00
	в том числе по году начала закупки:	26610		9 597 915,00	7 084 024,00	8 918 618,00

Руководитель учреждения  Ключко Т.П.
(подпись) (расшифровка подписи)

Директор МБУ «ЦБ»  Соболева И.Н.
(подпись) (расшифровка подписи)

Исполнитель  Я.В. Шелестовская
(подпись) (расшифровка подписи)

Обоснования (расчеты) плановых показателей по поступлениям доходов

по МАДОУ № 52 "Рябинка"

Расчет плановых поступлений доходов от собственности

№ п/п	Наименование показателя	Код дохода	Плата (тариф) арендной платы за единицу площади	Планируемый объем предоставляемого имущества в	Общий объем планируемых поступлений, руб.		
					на 2026 год	на 2027 год	на 2028 год
					текущий финансовый год	первый год планового периода	второй год планового периода
1	2	3	4	5	6	7	8
1	Доходы, получаемые в виде арендной либо иной платы за передачу в возмездное пользование муниципального имущества						
2	Доходы от плановых поступлений в виде прочих поступлений от использования имущества, находящегося в оперативном управлении бюджетных и автономных учреждений						
Итого:				x			

Расчет плановых показателей по поступлениям доходов от оказания услуг, работ, компенсации затрат учреждений

№ п/п	Наименование показателя	Код дохода	Плата (тариф) за единицу услуги	Планируемый объем оказания услуг	Общий объем планируемых поступлений, руб.		
					на 2026 год	на 2027 год	на 2028 год
					текущий финансовый год	первый год планового периода	второй год планового периода
1	2	3	4	5	6	7	8
1	Расчет плановых поступлений от оказания услуг (выполнения работ) в рамках установленного муниципального задания	100 1 100			17 925 000,00	15 896 800,00	18 705 100,00
		100 3 104			43 800 740,00	46 657 330,00	49 674 870,00
		100 3 106			348 460,00	362 440,00	376 960,00
		Итого			62 074 200,00	62 916 570,00	68 756 930,00
2	Расчет плановых поступлений от оказания услуг, выполнения работ сверх установленного муниципального задания						
3	Расчет плановых поступлений от оказания платных услуг и иной приносящей доход деятельности				5 050 080,00	5 050 080,00	5 050 080,00
в том числе:							
платные образовательные услуги							
	поступления средств, полученных от деятельности по присмотру и уходу воспитанников	999 0 001			5 050 080,00	5 050 080,00	5 050 080,00
	родительская плата при посещаемости 80%		40 080,00	138	4 424 832	4 424 832	4 424 832
	родительская плата при посещаемости 80% - льготные категории 50%		20 040,00	39	625 248	625 248	625 248
	родительская плата при посещаемости 80% - льготные категории 100%			21	0	0	0
	родительская плата за путевки в загородные оздоровительные лагеря и лагеря дневного пребывания детей						
	доходы от продажи путевок в загородные лагеря за полную стоимость						
4	Расчет плановых поступлений от возмещения расходов по решению судов (возмещения судебных издержек)						
5	Расчет плановых поступлений в виде прочих поступлений от компенсации затрат бюджетных и автономных учреждений						
Итого:				x	67 124 280,00	67 966 650,00	73 807 010,00

Расчеты плановых показателей в части доходов от штрафов, пеней, иных сумм принудительного изъятия

№ п/п	Наименование показателя	Код дохода	Сумма, руб.		
			на 2026 год	на 2027 год	на 2028 год
			текущий финансовый год	первый год планового периода	второй год планового периода
1	2		3	4	5
1	Неустойка (пени) в случаях ненадлежащего исполнения				


2	Пени, штрафы, за нарушение долговых обязательств				
3	Прочие поступления в виде принудительного изъятия				
Итого:		x			

Расчет плановых показателей по безвозмездным поступлениям

№ п/п	Наименование показателя	Код субсидии	Сумма, руб.		
			на 2026 год текущий финансовый год	на 2027 год первый год планового периода	на 2028 год второй год планового периода
1	2	3	4	5	6
1	Субсидии, предоставляемые в соответствии с абзацем вторым пункта 1 статьи 78.1 Бюджетного кодекса Российской Федерации		385 360,00	0,00	0,00
	в том числе:				
	Субсидии бюджетным и автономным учреждениям на иные цели в части расходов на ремонт, исполнение предписаний и приведение в соответствии с требованиями пожарной безопасности и санитарного законодательства, а также иных надзорных органов зданий и помещений, в которых размещены муниципальные образовательные организации	906 1 001		0,00	0,00
	Субсидии бюджетным и автономным учреждениям на иные цели в части расходов на мероприятия направленные на повышение безопасности образовательных организаций	906 1 003	339 700,00	0,00	0,00
	Субсидии бюджетным и автономным учреждениям на иные цели в части расходов на реализацию мероприятий по комплектованию оборудованием медицинских пунктов в муниципальных образовательных организациях	906 1 020	45 660,00		
2	Субсидии на осуществление капитальных вложений				
3	Пожертвования, всего	999 0 002			
	в том числе:				
	пожертвования физических лиц				
4	Прочие безвозмездные поступления, всего				
Итого:		x	385 360,00	0,00	0,00

Расчет плановых показателей по поступлениям доходов от операций с активами

№ п/п	Наименование показателя	Код дохода	Сумма, руб.		
			на 2026 год текущий финансовый год	на 2027 год первый год планового периода	на 2028 год второй год планового периода
1	2	3	4	5	6
1	Доходы от реализации неиспользуемого имущества, утиля,				
2					
Итого:					

Руководитель учреждения  Ключко Т.П.
(подпись) (расшифровка подписи)

Исполнитель  Я.В. Шелестовская
(подпись) (расшифровка подписи)

**Расчеты (обоснования) к плану финансово-хозяйственной деятельности по расходам
по МАДОУ № 52 "Рябинка"**

Источник финансового обеспечения Доходы от приносящей доход деятельности

**Расчет (обоснование) расходов на оплату прочих работ, услуг (226)
КВР 244**

№ п/п	Наименование показателя	код субсидии	Количество раз (месяцев)	Средняя стоимость работ (услуг),	Количество	Сумма, руб. (гр.4 x гр5 x гр 6)
1	2	3	4	5	6	7
1.					1	0,00
	Итого:		x	x	x	0,00


**Расчет (обоснование) расходов на приобретение основных средств (310)
КВР 244**

№ п/п	Наименование расходов	код субсидии	Количество	Средняя стоимость, руб	Сумма, руб. (гр.4 x гр5)
1	2	3	4	5	6
1.	мебель (комплект)	999 0 001	1	34096	34 096,00
	Итого:		x	x	34 096,00

**Расчет (обоснование) расходов на увеличение стоимости материальных запасов (340)
КВР 244**

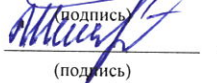
№ п/п	Наименование расходов	код субсидии	Количество детей	Средняя стоимость, руб	Количество месяцев	Сумма, руб. (гр4 x гр 5)
1	2	3	4	5	6	7
1	приобретение продуктов питания	999 0 001	198	1 988,30	12,00	4 724 189,00
2	мягкий инвентарь	999 0 001	100	500,00		50 000,00
№ п/п	Наименование расходов	код субсидии	Норма на 12 месяцев	Средняя стоимость, руб	Количество групп	Сумма, руб. (гр4 x гр 5)
1	2	3	4	5	6	7
1.	Мыло хозяйственное	999 0 001	21,6	150,00	11	35 640,00
2	Мыло туалетное		6	250,00	11	16 500,00
3	Сода кальцинированная		54	55,00	11	32 670,00
4	Чистящее средство		3,6	100,00	11	3 960,00
5	Прошок стиральный		53,4	150,00	11	88 110,00
6	Ткань для пола		6	35,00	11	2 310,00
7	ДЕО-хлор		295,2	3,00	11	9 742,00
8	Туалетная бумага		60	10,00	11	6 600,00
9	посуда		200	165,32		33 063,00
10	Веник		10	120,00		1 200,00
11	Бокал с ручкой		50	120,00		6 000,00
12	Тарелка глубокая		50	120,00		6 000,00
	Итого:		x	x		241 795,00
	ВСЕГО:		x	x		5 015 984,00

Руководитель учреждения


(подпись)

Т.П. Ключко
(расшифровка подписи)

Исполнитель


(подпись)

Я.В. Шелестовская
(расшифровка подписи)

**Расчеты (обоснования) к плану финансово-хозяйственной деятельности по расходам
по МАДОУ № 52 "Рябинка"**

Источник финансового обеспечения **Субсидия на финансовое обеспечение выполнения муниципального задания**

Структура фонда оплаты труда

№ п/п	Наименование показателя	код субсидии	Сумма в месяц, руб. на 01.01.2026 г.	Сумма в месяц, руб. на 01.10.2026 г.	Сумма в год
1	2	3	4	5	6
1	ФОТ педагогических работников	100 3 104	2 079 083,46	2 079 083,46	24 949 002
	должностной оклад		850 904,16	850 904,16	10 210 849,92
	компенсационные выплаты		52 388,92	52 388,92	628 667,04
	стимулирующая часть		904 605,58	904 605,58	10 855 267,36
	% стимулирующей части		50,04%	50,04%	50,04%
	компенсационные выплаты (уральский коэффициент)		271 184,80	271 184,80	3 254 217,60
2	ФОТ непедагогических работников, участвующих в образовательном процессе	100 3 104	717 171,60	745 858,46	8 692 120
	должностной оклад		377 457,25	377 457,25	4 529 487,00
	компенсационные выплаты		7 569,00	7 569,00	90 828,00
	стимулирующая часть		238 601,23	263 546,32	2 938 049,99
	% стимулирующей части		38,26%	40,63%	38,87%
	компенсационные выплаты (уральский коэффициент)		93 544,12	97 285,89	1 133 754,75
Итого:			x	x	33 641 122,00
3	ФОТ непедагогических работников, не участвующих в образовательном процессе	100 1 100	866 790,98	901 462,62	10 505 507
	должностной оклад		466 772,25	466 772,25	5 601 267,00
	компенсационные выплаты		25 261,10	25 261,10	303 133,20
	стимулирующая часть		261 697,94	291 847,19	3 230 823,26
	% стимулирующей части		34,7%	37,2%	35,37%
	компенсационные выплаты (уральский коэффициент)		113 059,69	117 582,08	1 370 283,45
Итого:			x	x	10 505 507,00

Расчеты (обоснования) расходов на оплату труда (211)**

КВР 111

№ п/п	Наименование показателя	целевая статья	Сумма в месяц, руб. на 01.01.2026 г.	Сумма в месяц, руб. на 01.10.2026 г.	Сумма в год
1	2	3	4	5	6
1	ФОТ педагогических работников	100 3 104	2 073 083,46	2 073 083,46	24 877 002
2	ФОТ непедагогических работников, участвующих в образовательном процессе		713 171,60	741 858,46	8 644 120
Итого:			x	x	33 521 122
3	ФОТ непедагогических работников, не участвующих в образовательном процессе	100 1 100	864 590,98	899 262,62	10 479 107
Итого:			x	x	10 479 107

Расчеты (обоснования) расходов на оплату социальных пособий и компенсаций персоналу в денежной форме (266)

КВР 112

№ п/п	Наименование показателя	код субсидии	Численность работников, получающих пособие	Количество выплат в год на одного работника	Размер выплаты (пособия) в месяц, руб	Сумма, руб. (гр.3 x гр4 x гр 5)
1	2	3	4	5	6	7
1	Ежемесячные компенсационные выплаты в размере 57,5 рублей сотрудникам (работникам), находящимся в отпуске по уходу за ребенком до достижения им возраста 3 лет	100 3 104				
Итого:						0,00

Расчеты (обоснования) расходов на оплату социальных пособий и компенсаций персоналу в денежной форме (266)

КВР 111

	Наименование показателя	код субсидии	Средняя сумма выплаты	Количество месяцев	Сумма, руб. (гр 4 x гр 5)
1	2	3	4	5	6
1	Пособия за первые три дня временной нетрудоспособности за счет средств работодателя	100 3 104	10 000	12,00	120 000
2	Пособия за первые три дня временной нетрудоспособности за счет средств работодателя	100 1 100	2 200	12,00	26 400
Итого:					146 400

Расчеты (обоснования) страховых взносов на обязательное страхование в пенсионный фонд Российской Федерации, в Фонд социального страхования Российской Федерации, в Федеральный фонд обязательного медицинского страхования (213)

КВР 119

№ п/п	Наименование показателя	код субсидии	Размер базы для начисления страховых взносов, руб	Ставка	Сумма взноса, руб
1	2		4	5	6
1.	Начисления на выплаты по оплате труда	100 3 104	33 641 122	30,20%	10 159 618
2	Начисления на выплаты по оплате труда	100 1 100	10 505 507	30,20%	3 172 663
Итого:					13 332 281

Расчеты (обоснования) расходов на оплату пособий социальной помощи, выплачиваемые работодателями, нанимателями бывшим работникам в натуральной форме (265)

КВР 119

	Наименование показателя	код субсидии	Средняя сумма выплаты	Количество месяцев	Сумма, руб. (гр 4 x гр 5)
1	2	3	4	5	6
1	Пособие на погребение	100 3 104			
Итого:					0,00

Расчет (обоснование) расходов на безвозмездные перечисления государственным и муниципальным организациям (241)

КВР 853

№ п/п	Наименование показателя	код субсидии	Количество	Средняя стоимость работ (услуг), руб	Количество раз (месяцев)	Сумма, руб. (гр.4 x гр5 x гр 6)
1	2		4	5	6	7
1.						
Итого:						0,00

Расчет (обоснование) расходов на уплату налогов, сборов и иных платежей (291)

КВР 851

№ п/п	Наименование показателя	код субсидии	Налоговая база, руб	Ставка налога, %	Сумма начисленного налога, подлежащего уплате, руб. (гр.4 x гр5/100)
1	2	3	4	5	6
1	Налог на имущество	100 1 100	19 673 409,1	2,2%	432 815,00
Итого:					432 815

Расчет (обоснование) расходов на оплату услуг связи (221)

КВР 244

№ п/п	Наименование показателя	код субсидии	Количество номеров	Количество платежей в год	Стоимость за единицу, руб	Сумма, руб. (гр.4 x гр5 x гр 6)
1	2	3	4	5	6	7
1.	Предоставление в пользование абон. линии	100 1 100	1	12	321,6	3 860,00
2	Интернет		1	12	1501,5	18 018,00
№ п/п	Наименование показателя	код субсидии	Количество минут	Количество платежей в год	Стоимость за единицу, руб	Сумма, руб. (гр.4 x гр5 x гр 6)
3	Предоставление местных тел. соединений	100 1 100	300,00	12	0,88	3 168,00
Итого:					х	25 046,00

Расчет (обоснование) расходов на коммунальные услуги (223)

КВР 244

№ п/п	Наименование показателя	код субсидии	Объем	Количество работ (услуг)	Тариф с НДС	Сумма, руб. (гр.4 x гр5 x гр 6)
1	2	3	4	5	6	7
1	Вывоз ТКО	100 1 100	4,7700	6,00	1 097,43	31 409,00
2	Вывоз ТКО		4,7700	6,00	1 249,01	35 747,00
ВСЕГО по 100 1 100:					итого	67 156,00
1		100 5 100				67 156,00
Итого:					х	0,00
Итого:					х	67 156,00

Расчет (обоснование) расходов на коммунальные услуги (223)

КВР 247

№ п/п	Наименование показателя	код субсидии	Объем	Количество работ (услуг)	Тариф с НДС	Сумма, руб. (гр.4 x гр5 x гр 6)
1	2	3	4	5	6	7
1.	Электроснабжение	100 1 100	49417		12,51964	519 198,82
итого					519 198,82	
1	Тепловая энергия	100 1 100	537,02		2 823,53	1 272 472,31
2	Теплоноситель		69,37		64,49	3 754,30
итого					1 276 226,61	
1	ГВС: комп. На тепло	100 1 100	86,2		2823,53	204 251,45
2	ГВС: комп. На холодную воду		1579,67		38,590	51 157,18
итого					255 408,63	
№ п/п	Наименование показателя	код субсидии	Объем	НВЦСВ* - негативное воздействие на работу централизованной системы водоотведения	Тариф с НДС	Сумма, руб. (гр.4 x гр5 x гр 6)
1	2	3	4	5	6	7
1	Холодное водоснабжение (январь-май)	100 1 100	2943,03		38,590	95 309,23
2	Водоотведение (июль-декабрь)		4572,51		25,390	97 427,79
3	негативное воздействие на работу централизованной системы (январь-май)		4572,51	0,5	25,39	48 713,92
итого					241 450,94	
1.	Электроснабжение декабрь 2025	100 5 100	х	х		2 292 285,00
итого					0,00	

ВСЕГО:			x	x		2 292 285,00
---------------	--	--	---	---	--	---------------------

Расчет (обоснование) расходов на оплату работ, услуг по содержанию имущества (225)

КВР 244

№ п/п	Наименование показателя	код субсидии	Объем	Количество работ (услуг)	Средняя цена с НДС	Сумма, руб. (гр.4 x гр5 x гр 6)
1	2	3	4	5	6	7
1	Дератизация помещений	100 1 100	115,38	6	7,80	5 399,78
2	Дезинсекция помещений против тараканов		101	6	12,9600	7 853,76
3	Дезинсекция помещений против мух		120	3	10,440	3 758,40
4	Тех.обслуживание ПС		1	6	3 000,00	18 000,00
5	Тех.обслуживание ТС		1	6	450,00	2 700,00
6	Техническое обслуживание инженерных систем		3658	4	7,20	105 350,40
7	проведение аккарицидной обработки территории		0,54		11 142,00	6 016,91
8	гидравлические испытания системы отопления		1		46 833,75	46 833,75
9	Перезарядка огнетушителей		3			-
10	испытание пожарного лестниц, площадки		6			-
11	Техническое обслуживание системы видеонаблюдения		1	4		-
12	Техническое обслуживание домофонов		1	12		-
13	перекатка пожарного рукава на новое ребро		10			-
14	поверка вентиляционных каналов		30			-
Итого:		x	x	x		195 913,00
№ п/п	Наименование показателя	код субсидии	Объем	Количество работ (услуг)	Средняя цена с НДС	Сумма, руб. (гр.4 x гр5 x гр 6)
1	2	3	4	5	6	7
1.		100 5 100				0,00
Итого:		x	x	x		0,00

Расчет (обоснование) расходов на оплату прочих работ, услуг (226)

КВР 244

№ п/п	Наименование показателя	код субсидии	Количество раз (месяцев)	Средняя стоимость работ (услуг), руб	Количество	Сумма, руб. (гр.4 x гр5 x гр 6)
1	2	3	4	5	6	7
1	на оплату услуг технической поддержки, круглосуточный контроль и поддержание работоспособности оборудования системы пожарного мониторинга	100 1 100	1	12	3 240,000	38 880,00
2	Периодический медицинский осмотр		50		2 100,00	105 000,00
3	Лабораторное обследование сотрудников (ЦГСЭН)		50			0,00
4	Реагирование на тревожный сигнал		1	12	1 917,00	23 004,00
5	Установка, настройка и передача неисключительных прав на использование ПО VipNet Client и (или) продление сертификата		1	1		0,00
6	неисключительные права использования программы для ЭВМ		1	1		0,00
7	Приобретение права использования программы ЭВМ "Контур Экстерн" по тарифному плану "кадровые отчеты" сроком на 1 год, с применением встроенных в сертификат СКЗИ "КриптоПро CSP"		1	1		0,00
8	Приобретение услуги абоненского обслуживания программы для ЭВМ "Контур экстерн" по тарифному плану "Кадровые отчеты" сроком на 1 год		1	1		0,00
9	оплата хостинга (сайта)		1	1		0,00
10	производственный контроль			1	1 870,00	0,00
11	Гигиеническое обучение				900,00	0,00
12	Лабораторные исследования и замеры физических факторов		1		83 046,00	83 046,00

13	Реагирование на сигналы ПС		1		400,00	0,00
Итого:			х	х	х	249 930,00
№ п/п	Наименование показателя	код субсидии	Количество	Средняя стоимость работ (услуг), руб	Количество раз (месяцев)	Сумма, руб. (гр.4 x гр5 x гр 6)
1	2	3	4	5	6	7
1	ОБУЧЕНИЕ -1 полугодие	100 3 106	4	6 515,00	1	26 060,00
2	ОБУЧЕНИЕ -2 полугодие		4	6 515,00	1	26 060,00
3	Установка, настройка и передача неисключительных прав на использование ПО УИРМ и СМЭТ		1	4 595,00	1	4 595,00
4	оплата хостинга (сайта)		1	10 000,00	1	10 000,00
						66 715,00

№ п/п	Наименование показателя	код субсидии	Количество	Средняя стоимость работ (услуг), руб	Количество раз (месяцев)	Сумма, руб. (гр.4 x гр5 x гр 6)
1	2	3	4	5	6	7
1		100 5 100				
	Итого:					0,00
	ВСЕГО:		х			316 645

Расчет (обоснование) расходов на оплату услуг по страхованию (227)

КВР

№ п/п	Наименование показателя	код субсидии	Количество	Средняя стоимость работ (услуг), руб	Количество раз (месяцев)	Сумма, руб. (гр.4 x гр5 x гр 6)
1	2		4	5	6	7
1.						
	Итого:		х			

Расчет (обоснование) расходов на оплату услуг, работ для целей капитальных вложений (228)

КВР 244

№ п/п	Наименование показателя	код субсидии	Количество	Средняя стоимость работ (услуг), руб	Количество раз (месяцев)	Сумма, руб. (гр.4 x гр5 x гр 6)
1	2		4	5	6	7
1.		100 5 100				
	Итого:		х			0

Расчет (обоснование) расходов на оплату экономических санкций (295)

КВР 853

Источник финансового обеспечения Субсидия на финансовое обеспечение муниципального задания

№ п/п	Наименование расходов	код субсидии	Количество	Средняя цена	Сумма, руб. (гр.4 x гр5)
1	2		4	5	6
1					
	Итого:		х		0,00

Расчет (обоснование) расходов на приобретение основных средств (310)

КВР 244

№ п/п	Наименование расходов	код субсидии	Количество	Средняя стоимость, руб	Сумма, руб. (гр.4 x гр5)
1	2	3	4	5	6
1.					0,00
2		100 1 100			0,00
	Итого:		х	х	0,00
№ п/п	Наименование расходов	код субсидии	Количество	Средняя стоимость, руб	Сумма, руб. (гр.4 x гр5)
1	2	3	4	5	6
1.	моноблок		1	75000	75 000,00
2	игрушки	100 3 106	11	18795,000	206 745,00
3					0,00
	Итого:		х	х	281 745,00
1.					0,00
2		100 5 100			0,00
3					0,00
	Итого:		х	х	0,00
№ п/п	Наименование расходов	код субсидии	Количество	Средняя стоимость, руб	Сумма, руб. (гр4 x гр 5)
1	2	3	4	5	6
1		100 5 106			-
	Итого:		х	х	-
	ВСЕГО		х	х	281 745,00

Расчет (обоснование) расходов на увеличение стоимости материальных запасов (340)
КВР 244

№ п/п	Наименование расходов	код субсидии	Количество детей	Средняя стоимость, руб	Количество месяцев	Сумма, руб. (гр4 x гр 5)
1	2	3	4	5	6	7
1.	компенсация родительской платы, родителей которым предоставляется 50% льгота при оплате родительской платы	100 1 100	7	69,35	247	76 740
2.	компенсация родительской платы, родителей которым предоставляется 50% льгота при оплате родительской платы		32	77,60	247	392 544
	компенсация родительской платы, родителей которым предоставляется 100% льгота при оплате родительской платы		1	138,70	247	21 926
3.	компенсация родительской платы, родителей которым предоставляется 100% льгота при оплате родительской платы		20	155,20	247	490 880
4.	аскорбиновая кислота					1 595
	Итого:		x	x		983 685,00
№ п/п	Наименование расходов	код субсидии	Количество	Средняя стоимость, руб	Сумма, руб. (гр4 x гр 5)	
1	2	3	4	5	6	
1	Мыло хозяйственное	100 1 100	6		-	
2	Мыло туалетное		8,4		-	
3	Сода кальцинированная		6		-	
4	Чистящее средство		32,4		-	
5	ДЕО-Хлор		1500		-	
	Итого:		x	x	-	
	ВСЕГО		x	x	983 685,00	
№ п/п	Наименование расходов	код субсидии	Количество	Средняя стоимость, руб	Сумма, руб. (гр4 x гр 5)	
1	2	3	4	5	6	
1	методическое обеспечение по образовательным программами	100 3 106			-	
2					-	
	Итого:		x	x	-	
	ВСЕГО		x	x	-	

Руководитель учреждения



Г.П. Ключко

(подпись)

(расшифровка подписи)

Исполнитель



Я.В. Шелестовская

(подпись)

(расшифровка подписи)

**Расчеты (обоснования) к плану финансово-хозяйственной деятельности по расходам
по МАДОУ № 52 "Рябинка"**

Источник финансового обеспечения Субсидия на иные цели

Расчет (обоснование) расходов на оплату работ, услуг по содержанию имущества (225)
КВР 244

№ п/п	Наименование показателя	код субсидии	Объем	Количество работ (услуг)	Средняя стоимость работ (услуг), руб	Сумма, руб. (гр.4 x гр5 x гр 6)
1	2	3	4	5	6	7
1		906 1 001				-
2						-
3						-
4						-
5						-
	Итого:	x	x	x		0

Расчет (обоснование) расходов на оплату прочих работ, услуг (226)

КВР 244

№ п/п	Наименование показателя	код субсидии	Количество (услуг, чел/час)	Средняя стоимость работ (услуг, 1 часа), руб	Количество раз (месяцев)	Сумма, руб. (гр.4 x гр5 x гр 6)
1	2	3	4	5	6	7
1	Физическая охрана	906 1 003	10,500	337,000	96	339 696
2	округление					4
	Итого:		x			339 700

Расчет (обоснование) расходов на приобретение основных средств (310)


КВР 244

№ п/п	Наименование расходов	код субсидии	Количество	Средняя стоимость, руб	Сумма, руб. (гр.4 x гр5)
1	2	3	4	5	6
1	глюкометр	906 1 020	1	4181	4 181,00
2	пульсоксиметр		2	1822	3 644,00
3	емкость для дезинфицирующих средств		2	1716	3 432,00
4	емкость для сбора бытовых и медицинских отходов		2	2430	4 860,00
5	наглядные пособия (плакаты)		1	3279	3 279,00
6	столик манипуляционный		1	16894	16 894,00
7	термометр бесконтактный		1	7024	7 024,00
	Итого:		x	x	43 314,00

Расчет (обоснование) расходов на увеличение стоимости материальных запасов (340)

КВР 244

№ п/п	Наименование расходов	код субсидии	Количество	Средняя стоимость, руб	Сумма, руб. (гр.4 x гр5)
1	2	3	4	5	6
1	тест-полоски	906 1 020	1	1456	1 456,00
2	пакет для холодовой терапии		10	89	890,00
	Итого:		x	x	2 346,00

Руководитель учреждения  (подпись) Т.П. Ключко (расшифровка подписи)

Исполнитель  (подпись) Я.В. Шелестовская (расшифровка подписи)

Расчет питания по МАДОУ №52 на 2026 год

		Кол-во дней	Кол-во детей	Стоимость питания детей в день	Детодни		Сумма питания (руб.)	
					Всего	с учетом заболеваемости 20 %	Всего	с учетом заболеваемости 20 %
I квартал	Ясли	58	40	138,7	2 320	1 856	321 784,00	257 427
	Сад	58	158	155,2	9 164	7 331	1 422 252,80	1 137 802
	Аск. Кислота	Кол-во детей	Норма расхода	Кол-во дней	Стоимость		Всего	с учетом заболеваемости 20 %
	Ясли	40	0,000035	58	6200,00		503,44	403
	Сад	158	0,00005	58	6200,00		2 840,84	2 273
Итого I квартал							1 397 905	
		Кол-во дней	Кол-во детей	Стоимость питания детей в день	Детодни		Сумма питания (руб.)	
					Всего	с учетом заболеваемости 20 %	Всего	с учетом заболеваемости 20 %
II квартал	Ясли	59	40	138,7	2 360	1 888	327 332,00	261 866
	Сад	59	158	155,2	9 322	7 458	1 446 774,40	1 157 420
	Аск. Кислота	Кол-во детей	Норма расхода	Кол-во дней	Стоимость		Всего	с учетом заболеваемости 20 %
	Ясли	40	0,000035	59	6200,00		512,12	410
	Сад	158	0,00005	59	6200,00		2 889,82	2 312
Итого II квартал							1 422 008	
		Кол-во дней	Кол-во детей	Стоимость питания детей в день	Детодни		Сумма питания (руб.)	
					Всего	с учетом заболеваемости 20 %	Всего	с учетом заболеваемости 20 %
III квартал (июль, август)	Ясли	44	40	138,7	1 760	1 408	244 112,00	195 290
	Сад	44	158	155,2	6 952	5 562	1 078 950,40	863 160
	Аск. Кислота	Кол-во детей	Норма расхода	Кол-во дней	Стоимость		Всего	с учетом заболеваемости 20 %
	Ясли	40	0,000035	44	6200,00		381,92	306
	Сад	158	0,00005	44	6200,00		2 155,12	1 724
Итого III квартал							1 590 720	
		Кол-во дней	Кол-во детей	Стоимость питания детей в день	Детодни		Сумма питания (руб.)	
					Всего	с учетом заболеваемости 20 %	Всего	с учетом заболеваемости 20 %
III квартал-сентябрь	Ясли	22	40	138,7	880	704	122 056,00	97 645
	Сад	22	158	155,2	3 476	2 781	539 475,20	431 580
	Аск. Кислота	Кол-во детей	Норма расхода	Кол-во дней	Стоимость		Всего	с учетом заболеваемости 20 %
	Ясли	40	0,000035	22	6200,00		190,96	153
	Сад	158	0,00005	22	6200,00		1 077,56	862
Итого III квартал							1 590 720	
		Кол-во дней	Кол-во детей	Стоимость питания детей в день	Детодни		Сумма питания (руб.)	
					Всего	с учетом заболеваемости 20 %	Всего	с учетом заболеваемости 20 %
IV квартал	Ясли	64	40	138,7	2 560	2 048	355 072,00	284 058
	Сад	64	158	155,2	10 112	8 090	1 569 382,40	1 255 506
	Аск. Кислота	Кол-во детей	Норма расхода	Кол-во дней	Стоимость		Всего	с учетом заболеваемости 20 %
	Ясли	40	0,000035	64	6200,00		555,52	444
	Сад	158	0,00005	64	6200,00		3 134,72	2 505
Итого IV квартал							1 542 513	
Всего на год							5 953 146	

Руководитель  Т.П. Ключко

Экономист  Я.В. Шелестовская