

Общие сведения

*Муниципальное бюджетное дошкольное образовательное учреждение
«Детский сад № 52 «Рябинка» комбинированного вида»*

*Юридический адрес: 624760, Свердловская область, г. Верхняя Салда, ул.
Энгельса, дом 74, корпус 1*

*Фактический адрес: 624760, Свердловская область, г. Верхняя Салда, ул.
Энгельса, дом 74, корпус 1*

Руководители образовательного учреждения:

Заведующий Клочко Тамара Петровна, тел. 8(34345)5-50-77

*Заместитель заведующего
по воспитательной и методической работе
Легошина Валентина Евгеньевна, тел. 8(34345) 5-50-77*

Ответственные работники от Управления образования

*Методист МКУ «ИМЦ» Мальцева Наталья Сергеевна,
тел. 8(34345)5-50-83*

Ответственные от Госавтоинспекции

*Инспектор по пропаганде БДД –
старший лейтенант полиции Рыбина Ольга Владимировна*

Руководитель или ответственный работник дорожно-эксплуатационной организации, осуществляющей содержание улично-дорожной сети (УДС)*

На территории Верхнесалдинского ГО обслуживанием автомобильных дорог занимаются специализированные подрядные организации. Определение подрядной организации осуществляется путем проведения конкурсных процедур. Срок выполнения обязательств подрядными организациями – один год.

Руководитель или ответственный работник дорожно-эксплуатационной организации, осуществляющей содержание технических средств организации дорожного движения (ТСОДД)

Количество воспитанников – 222 чел.

Наличие уголка по БДД – *имеются, во всех группах, общий расположен на площадке средней лестницы*

Наличие класса по БДД - *нет*

Наличие автогородка (площадки) по БДД - *имеется разметка территории по ПДД*

Режим работы учреждения: 7-15 – 17-45

Телефоны дежурных служб

5-42-55 - Управление образования администрации ВСГО

01, 101 - МЧС;

02, 5-46-35 - полиция, дежурная часть;

5-46-61 – ГИБДД;

5 -34-44 - дежурный МП «Горэлектросеть»;

5-14-94 – дежурный МУП «ГорУЖКХ»;

03, 5-11-29, 103- «Скорая помощь»

Вызов экстренных служб с мобильного телефона: 112 (для всех мобильных операторов).

Содержание

I. План - схемы образовательного учреждения.

1. Район расположения образовательного учреждения, пути движения транспортных средств и детей (обучающихся, воспитанников).
2. Организация дорожного движения в непосредственной близости от образовательного учреждения с размещением соответствующих технических средств организации дорожного движения, маршруты движения детей и расположение парковочных мест.
3. Маршруты движения организованных групп детей от образовательного учреждения к СОШ № 2, почте, центральной детской библиотеке.
4. Пути движения транспортных средств к местам разгрузки/погрузки и рекомендуемые безопасные пути передвижения детей по территории образовательного учреждения.

II. Информация об обеспечении безопасности перевозок детей специальным транспортным средством (автобусом).

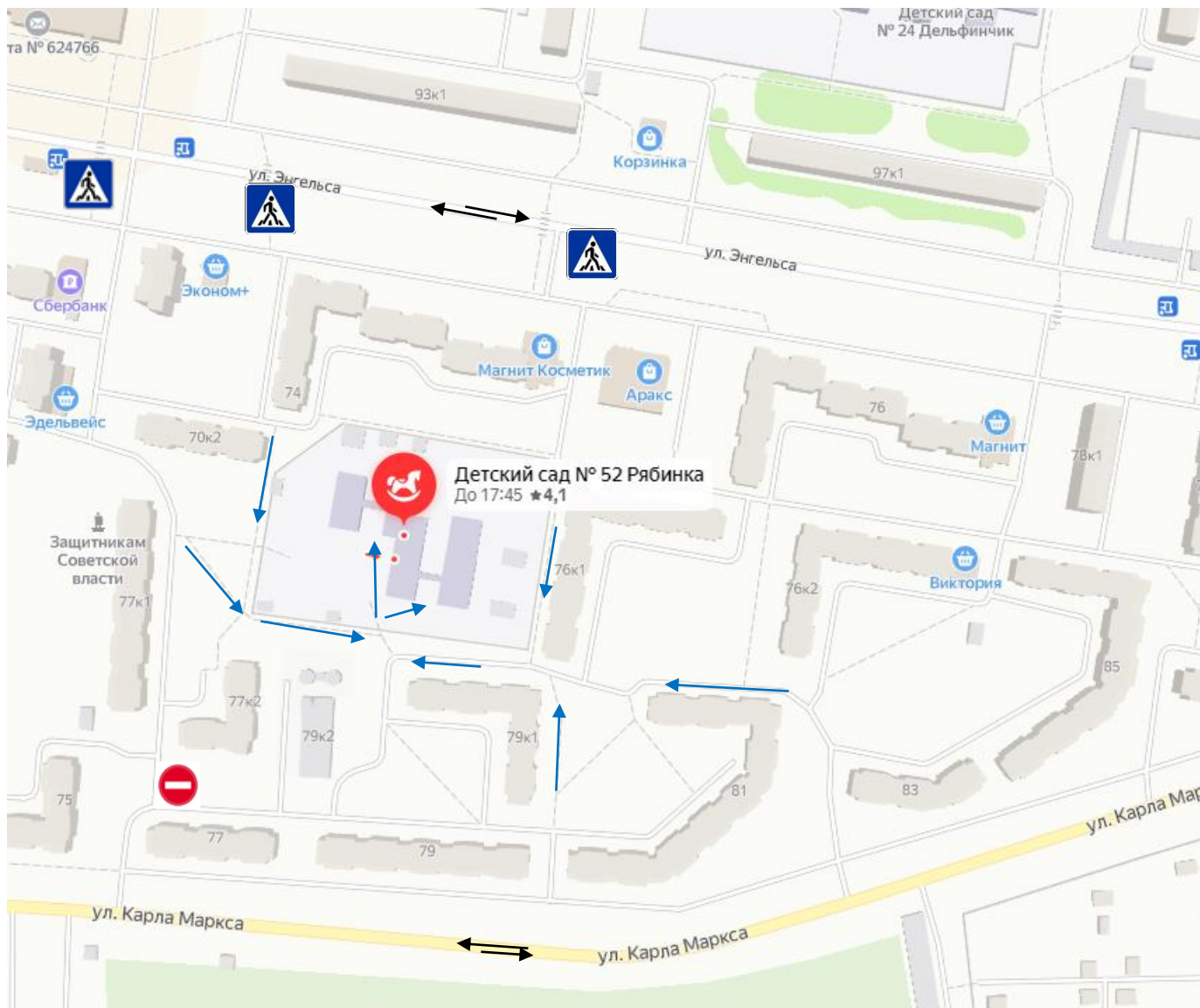
1. Общие сведения.
2. Маршрут движения автобуса от образовательного учреждения в ДК им. Г.Д.Агаркова

III. Приложение

План-схема пути движения транспортных средств и воспитанников при проведении дорожных ремонтно-строительных работ вблизи образовательного учреждения

I. План - схемы образовательного учреждения

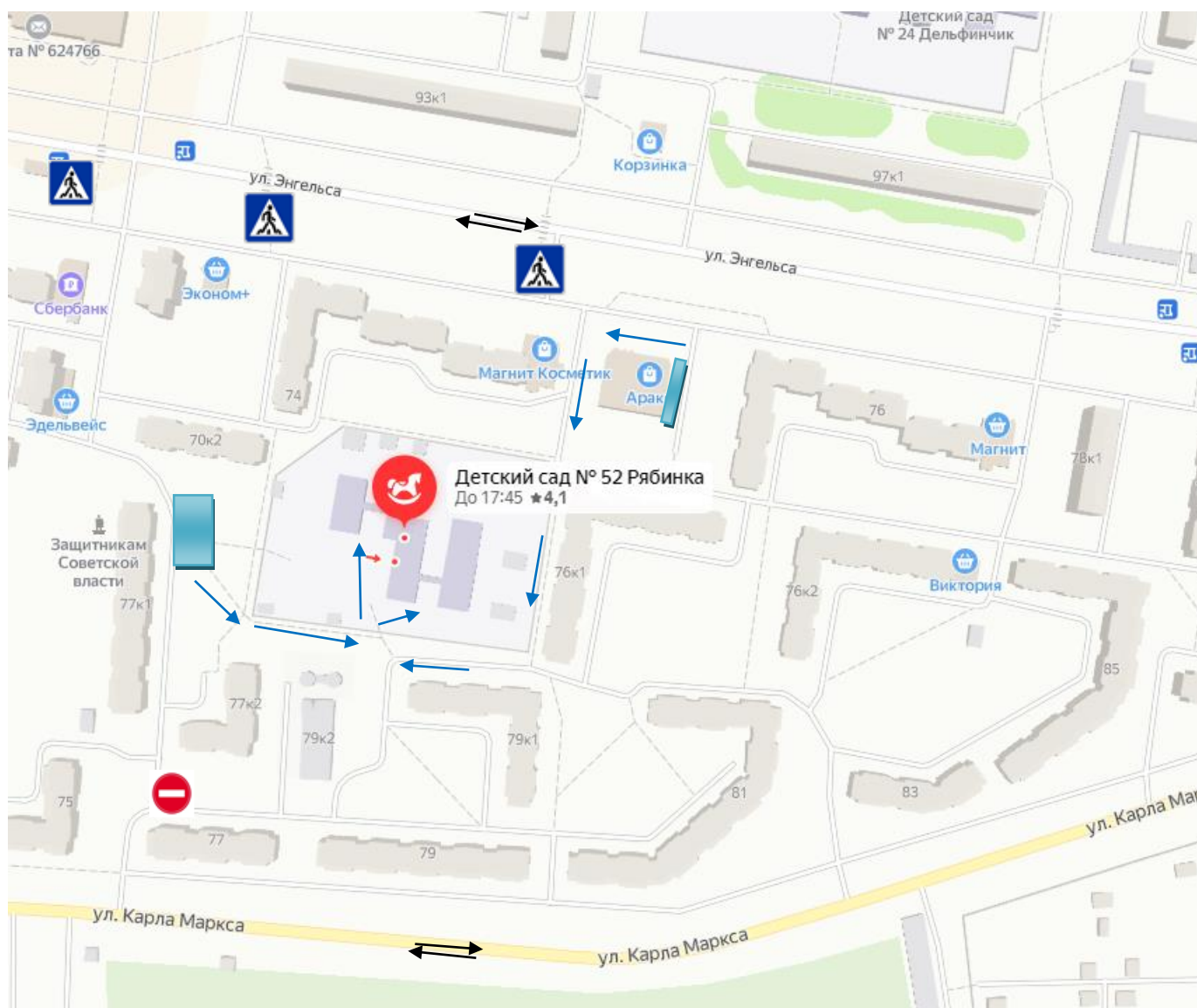
1. Район расположения образовательного учреждения, пути движения транспортных средств и детей (обучающихся, воспитанников).



⇔ движение транспорта

← движение воспитанников

2. Организация дорожного движения в непосредственной близости от образовательного учреждения с размещением соответствующих технических средств организации дорожного движения, маршруты движения детей и расположение парковочных мест.



парковочные места

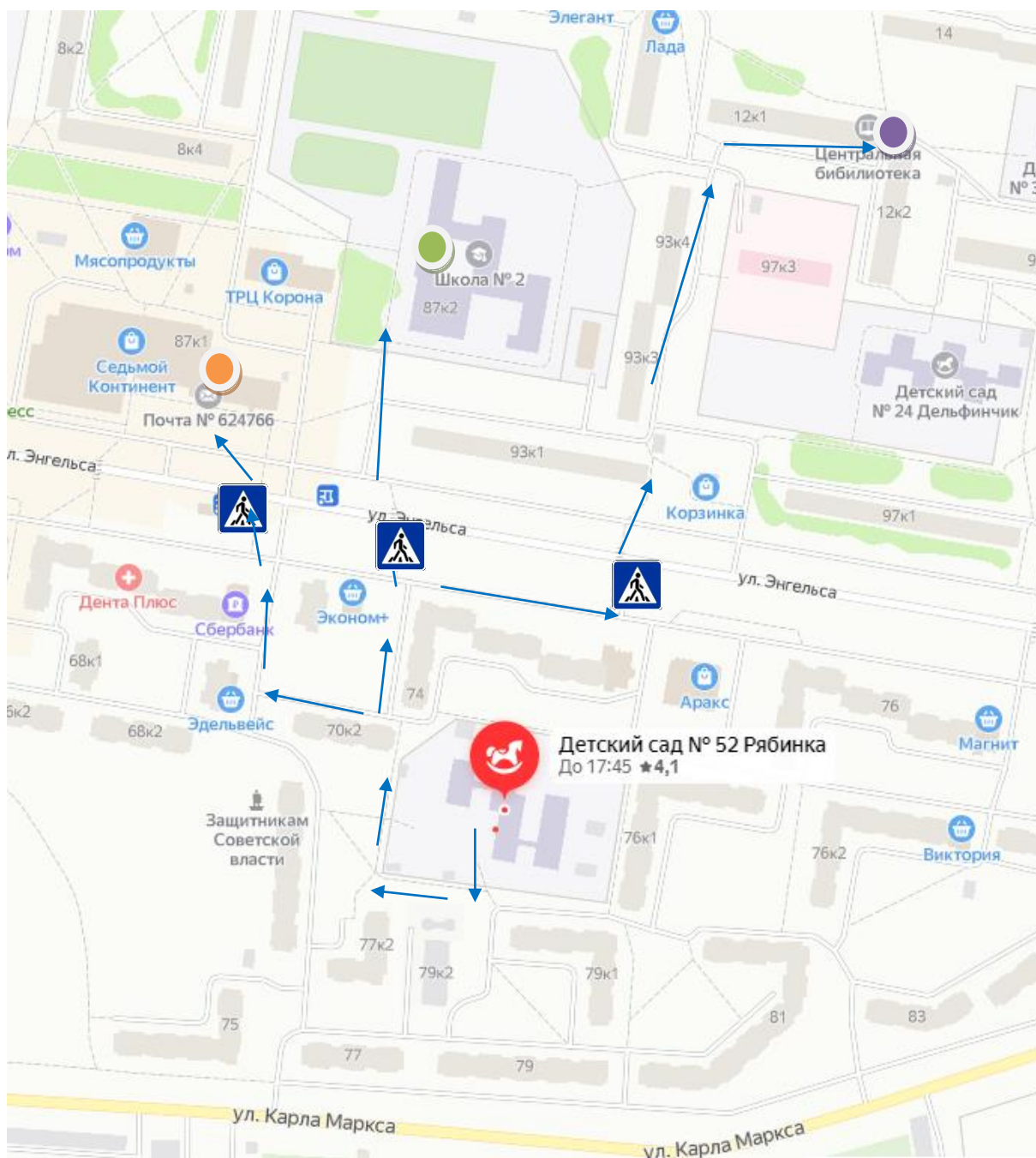





движение транспорта



движение воспитанников

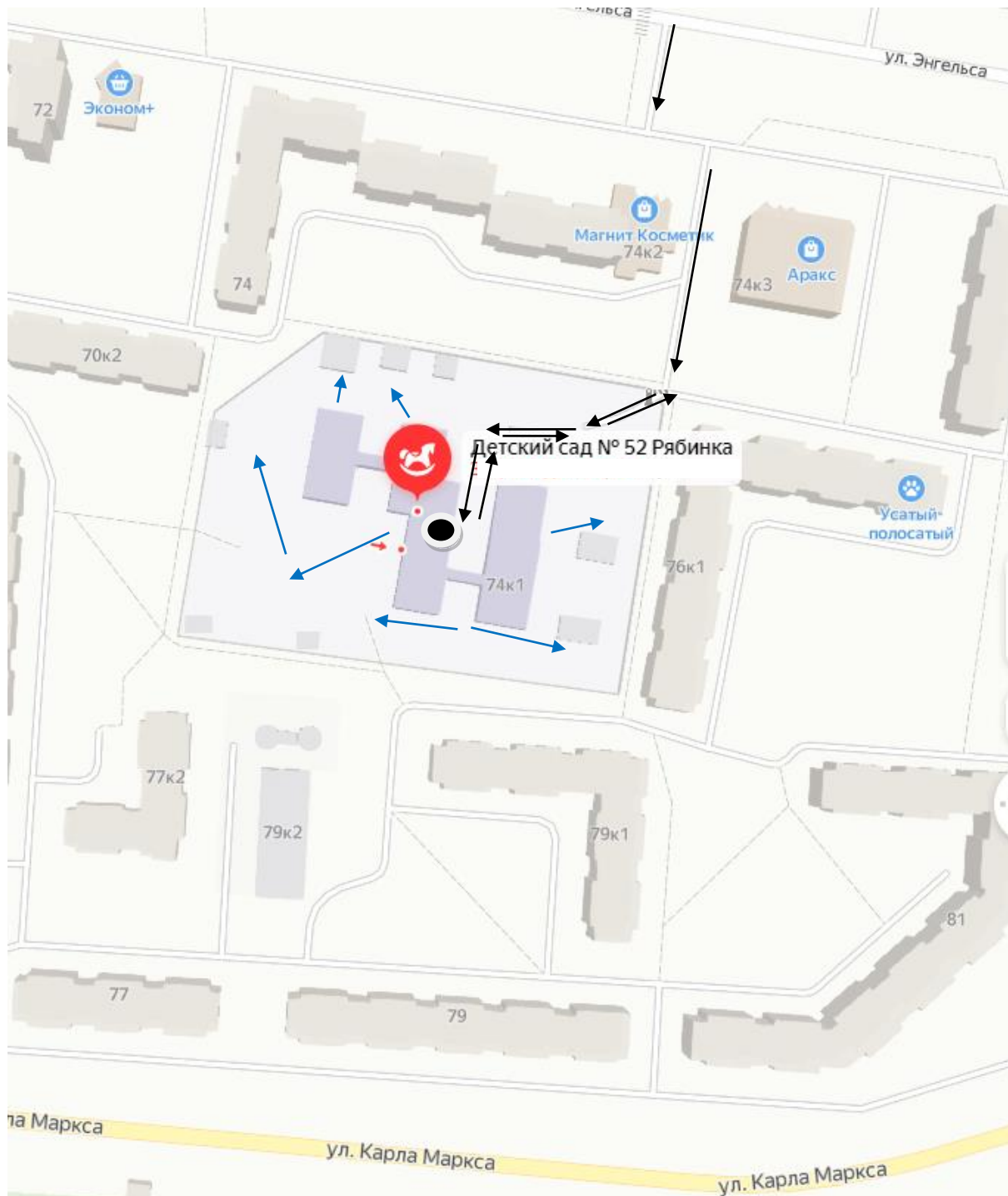
3. Маршруты движения организованных групп детей от образовательного учреждения к СОШ № 2, почте, детской библиотеке



-  почта
-  СОШ № 2
-  центральная детская библиотека

 движение воспитанников

4. Пути движения транспортных средств к местам разгрузки/погрузки и рекомендуемые безопасные пути передвижения детей по территории образовательного учреждения.



II. Информация об обеспечении безопасности перевозок детей специальным транспортным средством (автобусом)

Сведения об организациях, осуществляющих перевозку детей специальным транспортным средством (автобусом)

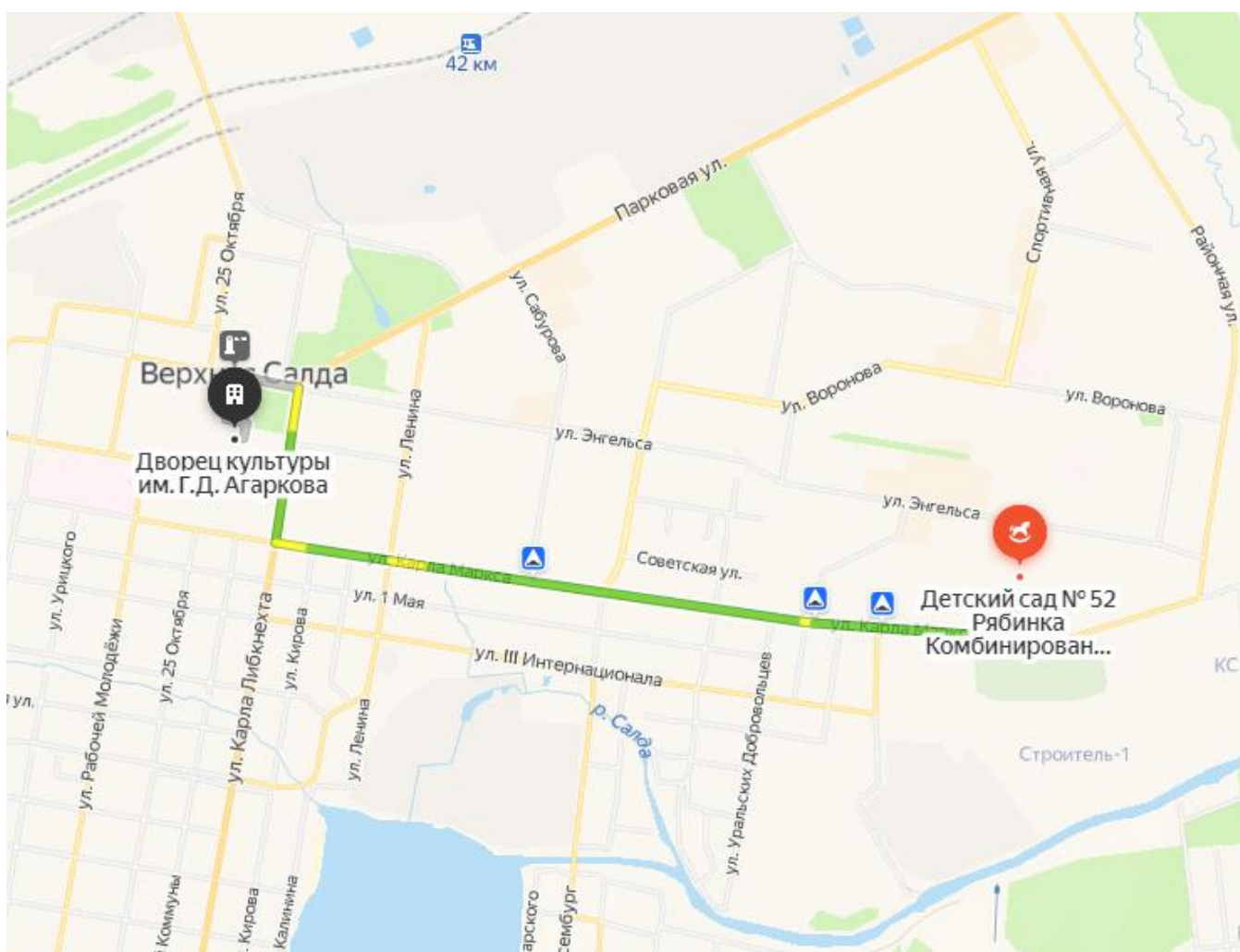
МУП «Пассажиравтотранс»

Директор Горбунов Максим Олегович, тел. 8(34345) 2-54-60

Диспетчерская – 8(34345) 2-02-20

При перевозке детей специальным транспортным средством (автобусом) сторонней организацией заполняется карточка. Заполненная карточка хранится в разделе «Приложение»

Маршрут движения автобуса от образовательного учреждения в ДК им. Г.Д.Агаркова



**Информационная карточка
перевозок детей специальным транспортным средством (автобусом)**

Общие сведения

Марка _____
Модель _____
Государственный регистрационный знак _____
Год выпуска _____ Количество мест в автобусе _____
Соответствие конструкции требованиям, предъявляемым к школьным автобусам _____

1. Сведения о владельце

Владелец _____
(наименование организации)

Юридический адрес владельца _____

Фактический адрес владельца _____

Телефон ответственного лица _____

2. Сведения о водителе автобуса

Фамилия, имя, отчество _____

Принят на работу _____

Стаж вождения категории D _____

3. Организационно-техническое обеспечение

Лицо, ответственное за обеспечение безопасности дорожного движения:

назначено _____,
прошло аттестацию _____.

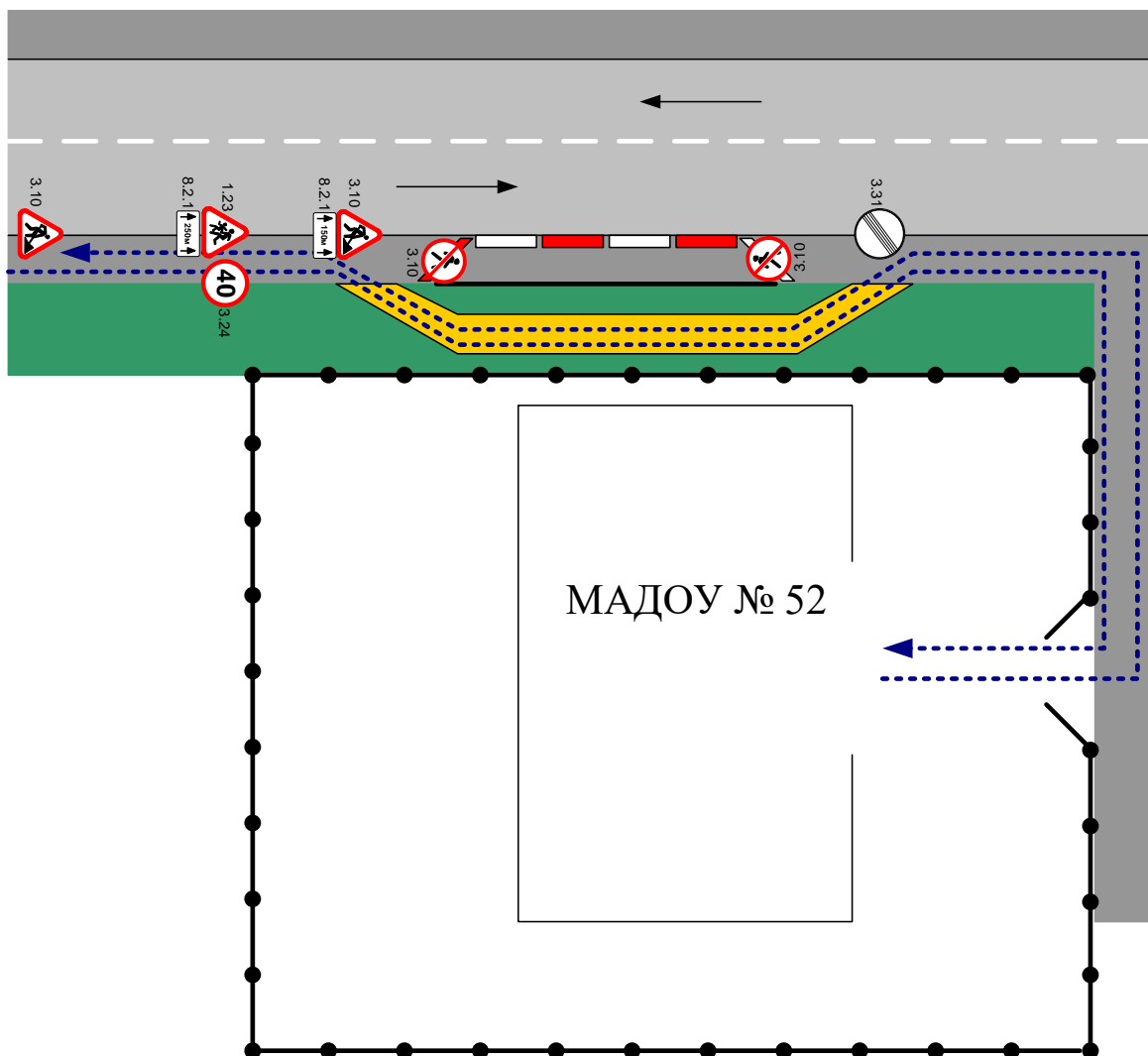
Дата последнего технического осмотра _____




Руководитель
образовательного учреждения _____ (подпись) _____ (Ф.И.О.)

Руководитель организации,
осуществляющей перевозку детей
специальным транспортом
(автобусом) _____ (подпись) _____ (Ф.И.О.)

III. Приложение

План-схема пути движения транспортных средств и воспитанников при проведении дорожных ремонтно-строительных работ вблизи образовательного учреждения



-  - временная пешеходная дорожка
-  - направление движения транспортного потока
-  - рекомендуемое направление движения детей (учеников)

**ПАМЯТКА
для администрации
образовательного учреждения**

При планировании мероприятий должны быть предусмотрены:

1. Работа с субъектами воспитательного процесса: воспитателями, педагогами дополнительного образования по оказанию им методической помощи в проведении разнообразных форм проведения мероприятий по изучению Правил дорожного движения.
2. Активизация работы по предупреждению несчастных случаев с детьми на улице, организация работы по разъяснению среди дошкольников Правил поведения в общественных местах и предупреждению нарушений Правил дорожного движения.
3. Создание и оборудование уголков по безопасности движения, изготовление стендов, макетов улиц города, разработка методических, дидактических материалов и пособий для НОД с дошкольниками.
4. Создание специальных атрибутов для занятий в группе для практических занятий по Правилам дорожного движения.
5. Работа с родителями по разъяснению Правил дорожного движения, проведение разных форм: собрания, совместные игровые программы, выставки-конкурсы творческих работ (рисунки, поделки).

