30
MAXI PUZZLE
Лесовичок
Деревянный конструктор
"Разборный домик" №5
280
деталей
В серии наших наборов более 40 моделей оригинальных домов
Набор №1
Набор №2
Набор №3
Набор №4
Набор №6
Набор №7

test-psy.ru
СЕНСОРНЫЕ ПЛАСТИНЫ
коррекционно-развивающий комплект

Даниил
ОБУВАТЬСЯ
ПЕРЕОДЕВАТЬСЯ
ДЕЛАТЬ ЗАРЯДКУ
ДЕРЖАТЬСЯ ЗА РУКУ
РИСОВАТЬ
соедини
СИДЕТЬ
ДЕЛАТЬ АППЛИКАЦИЮ
Играю сам
УЙТИ

Владик
ТАНЦЕВАТЬ
ЧИТАТЬ
помоги
ПИТЬ
ПРЫГАТЬ
РИСОВАТЬ
ИДТИ
ЖДИ
ДЕЛАТЬ АППЛИКАЦИЮ
ПОКА

Демид
ОБУВАТЬСЯ
СМОТРИ

Рамзан
СИДЕТЬ В ПЛАЧТ
ПЕРЕОДЕВАТЬСЯ
ДЕЛАТЬ ЗАРЯДКУ
ПИТЬ
ДАЙ
ДЕЛАТЬ АППЛИКАЦИЮ
помоги
ВЫБРОСЬ
ВЫРЕЗАТЬ
УЙТИ

Сеня
ОБУВАТЬСЯ
ПЕРЕОДЕВАТЬСЯ
ФИЗКУЛЬТУРА
ПИТЬ
приклей
ЖДИ
помоги
ТАНЦЕВАТЬ
ИГРАТЬ НА МЕТАЛЛОФОНЕ
ЧИТАТЬ
ПИТЬ
ЛЕПИТЬ

Илья
СИДЕТЬ В ПЛАЧТ
ОБУВАТЬСЯ
ИДТИ
РИСОВАТЬ КАРАНДАШАМИ
СОБЕРИ
ПОЛОЖИ
СМОТРИ
РИСОВАТЬ КРАСКАМИ
ОТКРОЙ
ДЕЛАТЬ АППЛИКАЦИЮ
ДАЙ

Максим
ПРИВЕТ
ПЕРЕОДЕВАТЬСЯ
ФИЗКУЛЬТУРА
ПРЫГАТЬ НА БАТУТЕ
ВЫТАЩИТЬ ЛУКИ
ПРИВЕТ
РИСОВАТЬ КРАСКАМИ
помоги
ПОКА

БОТИНКИ
НОСКИ
ФУТБОЛКА
ДЖИНСЫ
КОФТА
КУРТКА ДЕМИСЕЗОННАЯ
КРОССОВКИ
ШАРФ
ШАПКА

сейчас



СОРТИРОВАТЬ ПО ФОРМЕ

потом

Буйство красок
1
2
3
4
5
6
DELL

ОТКРЫТЬ КРАН
НАМОЧИТЬ РУКИ
ВЗЯТЬ МЫЛО
СМЫТЬ МЫЛО
ЗАКРЫТЬ КРАН
ВЫТЕРЕТЬ РУКИ

Водичка, водичка,
Умой мое личико,
чтобы глазки глядели,
чтобы щечки краснели,
чтоб смеялся роток,
чтоб кусался зубок!

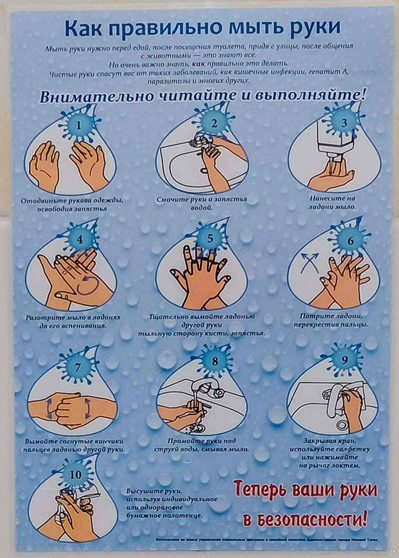
Как правильно мыть руки
Мыть руки нужно перед едой, после посещения туалета, придя с улицы, после общения с животными — это знают все.
Но очень важно знать, как правильно это делать.
Чистые руки спасут вас от таких заболеваний, как кишечные инфекции, гепатит А, паразитоз и многих других.
Внимательно читайте и выполняйте!
1
Отодвиньте рукава одежды, освободив запястья
2
Смочите руки и запястья водой.
3
Нанесите на ладони мыло.
4
Разотрите мыло в ладонях до его вспенивания.
5
Тщательно вымойте ладонью другой руки тыльную сторону кисти, запястья.
6
Потрите ладони, перекрестив пальцы.
7
Вымойте согнутые кончики пальцев ладонью другой руки.
8
Промойте руки под струей воды, смывая мыло.
9
Закрывая кран, используйте салфетку или нажимайте на рычаг локтем.
10
Высушите руки, используя индивидуальное или одноразовое бумажное полотенце.
Теперь ваши руки в безопасности!

Закатаем рукава,
Открываем кран – вода!
Теплою водою
Руки чисто мою,
Кусочек мыла я возьму
И ладошки им потру
Посмотрите, крошки,
На свои ладошки.
Ах, какие ладошки!
Чистые ладошки!

santeri
santeri

ОСТРОВОК
БЕЗОПАСНОСТИ
АУТИЗМ
КАРМАННЫЙ
СПРАВОЧНИК
СОЦИАЛЬНЫЕ
ИСТОРИИ
Журнал отзывов и
пожеланий

Оксана
Владимировна
Татьяна
Валерьевна
Наталья
Эрленовна
Марина
Александровна
Надежда
Евгеньевна

Анна
Александровна
Елена
Владимировна
Ольга
Ивановна

Наш весёлый детский сад


Наш весёлый детский сад

НАШ ДЕНЬ

НАШ ДЕНЬ

СТРОИТЬ ИЗ КУБИКОВ

ТАНЦЕВАТЬ

ЛЕПИТЬ

ИГРАТЬ В ПРЯТКИ

ИГРАТЬ ВМЕСТЕ

ТАНЦЕВАТЬ

ЛЕПИТЬ

Играю сам

ИГРАТЬ ВМЕСТЕ

ТАНЦЕВАТЬ

СОБИРАТЬ МОЗАИКУ

ИГРАТЬ С МАШИНКОЙ

ИГРАТЬ ВМЕСТЕ

ТАНЦЕВАТЬ

СОБИРАТЬ МОЗАИКУ

ВЫДУВАТЬ ПУЗЫРИ

ИГРАТЬ ВМЕСТЕ

КРУЖИТЬ

СОРТИРОВАТЬ ПО ФОРМЕ

ИГРАТЬ ВМЕСТЕ
Воздушный транспорт
VIGA
VIGA
ЛЕТО
Comix
A1866
ОВОЩИ
FrichKrause

я делаю 5 глубоких вдохов
1
2
3
4
5
я злюсь
мне грустно
вокруг очень шумно
я устал
Когда я чувствую, что...
мне нужно...
и тогда я буду...
отдохнуть
12345 6789 10
посчитать до 10
надеть наушники
сделать 5 глубоких вдоха
счастлив
спокоен

задание
задание
задание
я стараюсь
GABE 5
GABE 5B
GABE 6
GABE 4
401360103.2

Я стараюсь
1
2

IQ Board
4013601032

Наше творчество
Аня
06.06.22
Аня
Аня
07.06.22
Рамзан
Илья
Лето, ах лето!
Максим
Рамзан
06.06.22
Рамзан
ЛЕТОПИСЬ
РЕСУРСНОЙ ГРУППЫ
МАДОУ МАЯЧОК детский сад № 205