

ОТЧЕТ
 ОБ ИСПОЛНЕНИИ УЧРЕЖДЕНИЕМ ПЛАНА ФИНАНСОВО-ХОЗЯЙСТВЕННОЙ ДЕЯТЕЛЬНОСТИ

на 1 января 2021 г.

КРАЕВОЕ ГОСУДАРСТВЕННОЕ БЮДЖЕТНОЕ ПРОФЕССИОНАЛЬНОЕ ОБРАЗОВАТЕЛЬНОЕ УЧРЕЖДЕНИЕ "ХАБАРОВСКИЙ
 КРАЕВОЙ КОЛЛЕДЖ ИСКУССТВ"

Учреждение
 Обособленное подразделение
 Учредитель
 Наименование органа, осуществляющего полномочия
 учредителя
 Вид финансового обеспечения (деятельности)
 Периодичность: квартальная, годовая
 Единица измерения: руб

собственные доходы учреждения

	КОДЫ
Форма по ОКУД	0503737
Дата	01.01.2021
по ОКПО	02175778
по ОКТМО	08701000001
по ОКПО	
Глава по БК	004
	2
по ОКЕИ	383

1. Доходы учреждения

Наименование показателя	Код строки	Код аналитики	Утверждено плановых назначений	Исполнено плановых назначений					Сумма отклонения
				через лицевые счета	через банковские счета	через кассу учреждения	некассовыми операциями	итого	
1	2	3	4	5	6	7	8	9	10
Доходы - всего	010		9 556 620,00	9 895 315,38	-	-	-	9 895 315,38	-338 695,38
Доходы от собственности	030	120	113 040,00	35 365,08	-	-	-	35 365,08	77 674,92
Доходы от оказания платных услуг (работ), компенсаций затрат	040	130	8 800 000,00	9 392 850,30	-	-	-	9 392 850,30	-592 850,30
Безвозмездные денежные поступления	060	150	643 580,00	467 100,00	-	-	-	467 100,00	176 480,00

2. Расходы учреждения

Форма 0503737 с.2

Наименование показателя	Код строки	Код аналитики	Утверждено плановых назначений	Исполнено плановых назначений					Сумма отклонения
				через лицевые счета	через банковские счета	через кассу учреждения	некассовыми операциями	итого	
1	2	3	4	5	6	7	8	9	10
Расходы - всего	200	X	10 963 211,05	10 608 027,46	-	-256,00	-	10 607 771,46	355 439,59
в том числе:									
Расходы на выплаты персоналу в целях обеспечения выполнения функций государственными (муниципальными) органами, казенными учреждениями, органами управления государственными внебюджетными фондами	200	100	7 693 718,06	7 568 092,93	-	-256,00	-	7 567 836,93	125 881,13
Расходы на выплаты персоналу казенных учреждений	200	110	7 693 718,06	7 568 092,93	-	-256,00	-	7 567 836,93	125 881,13
Фонд оплаты труда учреждений	200	111	5 905 220,76	5 905 476,76	-	-256,00	-	5 905 220,76	-
Иные выплаты персоналу учреждений, за исключением фонда оплаты труда	200	112	5 160,00	5 160,00	-	-	-	5 160,00	-
Взносы по обязательному социальному страхованию на выплаты по оплате труда работников и иные выплаты работникам учреждений	200	119	1 783 337,30	1 657 456,17	-	-	-	1 657 456,17	125 881,13
Закупка товаров, работ и услуг для обеспечения государственных (муниципальных) нужд	200	200	3 188 001,21	2 958 591,73	-	-	-	2 958 591,73	229 409,48
Иные закупки товаров, работ и услуг для обеспечения государственных (муниципальных) нужд	200	240	3 188 001,21	2 958 591,73	-	-	-	2 958 591,73	229 409,48
Прочая закупка товаров, работ и услуг	200	244	3 188 001,21	2 958 591,73	-	-	-	2 958 591,73	229 409,48
Социальное обеспечение и иные выплаты населению	200	300	42 173,78	42 173,78	-	-	-	42 173,78	-
Социальные выплаты гражданам, кроме публичных нормативных социальных выплат	200	320	28 379,78	28 379,78	-	-	-	28 379,78	-
Пособия, компенсации и иные социальные выплаты гражданам, кроме публичных нормативных обязательств	200	321	28 379,78	28 379,78	-	-	-	28 379,78	-
Стипендии	200	340	13 794,00	13 794,00	-	-	-	13 794,00	-
Иные бюджетные ассигнования	200	800	39 318,00	39 169,02	-	-	-	39 169,02	148,98
Уплата налогов, сборов и иных платежей	200	850	39 318,00	39 169,02	-	-	-	39 169,02	148,98
Уплата налога на имущество организаций и земельного налога	200	851	38 356,00	38 356,00	-	-	-	38 356,00	-
Уплата прочих налогов, сборов	200	852	612,00	612,00	-	-	-	612,00	-
Уплата иных платежей	200	853	350,00	201,02	-	-	-	201,02	148,98
Результат исполнения (дефицит / профицит)	450	X	-1 406 591,05	-7 12 712,08	-	256,00	-	-7 12 456,08	X

3. Источники финансирования дефицита средств учреждения


Форма 0503737 с. 3


Наименование показателя	Код строки	Код аналитики	Утверждено плановых назначений	Исполнено плановых назначений					Сумма отклонения
				через лицевые счета	через банковские счета	через кассу учреждения	некассовыми операциями	итого	
1	2	3	4	5	6	7	8	9	10
Источники финансирования дефицита средств - всего (стр. 520 + стр.590+ стр. 620 + стр. 700 + стр. 730 + стр. 820 + стр. 830)	500		1 406 591,05	712 712,08	-	-256,00	-	712 456,08	694 134,97
в том числе:									
<i>Внутренние источники</i>	520								
из них:									
<i>Движение денежных средств</i>	590	x							
поступление денежных средств прочие	591	510							
выбытие денежных средств	592	610							
<i>Внешние источники</i>	620								
из них:									
<i>Изменение остатков средств</i>	700	x	1 406 591,05	712 456,08	-	-	-	712 456,08	694 134,97
увеличение остатков средств, всего	710	510	-	-12 477 590,82	-256,00	-256,00	-	-12 478 102,82	x
уменьшение остатков средств, всего	720	610	-	13 190 046,90	256,00	256,00	-	13 190 558,90	x
<i>Изменение остатков по внутренним оборотам средств учреждения</i>	730	x	-	256,00	-	-256,00	-	-	-
в том числе:									
увеличение остатков средств учреждения	731	510	-	256,00	256,00	-	-	512,00	x
уменьшение остатков средств учреждения	732	610	-	-	-256,00	-256,00	-	-512,00	x
<i>Изменение остатков по внутренним расчетам</i>	820	x							
в том числе:									
увеличение остатков по внутренним расчетам (Кт 030404510)	821								
уменьшение остатков по внутренним расчетам (Дт 030404610)	822								

Наименование показателя	Код стр.о-ки	Код аналитики	Утверждено плановых назначений	Исполнено плановых назначений					Сумма отклонения
				через лицевые счета	через банковские счета	через кассу учреждения	некассовыми операциями	итого	
1	2	3	4	5	6	7	8	9	10
<i>Изменение остатков расчетов по внутренним привлечением средств</i>	830	x							
в том числе:									
увеличение расчетов по внутреннему привлечению остатков средств (Кт 030406000)	831		-	2 362 264,64	-	-	-	2 362 264,64	-2 362 264,64
уменьшение расчетов по внутреннему привлечению остатков средств (Дт 030406000)	832		-	-2 362 264,64	-	-	-	-2 362 264,64	2 362 264,64

4. Сведения о возвратах остатков субсидий и расходов прошлых лет

Наименование показателя	Код строки	Код аналитики	Произведено возвратов				итого
			через лицевые счета	через банковские счета	через кассу учреждения	некассовыми операциями	
1	2	3	4	5	6	7	8
Возвращено остатков субсидий прошлых лет, всего	910	x	-	-	-	-	-
Возвращено расходов прошлых лет, всего	950		-	-	-	-	-

Руководитель _____ (подпись)  _____ И. Э. Мосин (расшифровка подписи) _____ Руководитель финансово-экономической службы _____ (подпись) _____ (расшифровка подписи)

Главный бухгалтер _____ (подпись)  _____ О. А. Филонова (расшифровка подписи) _____

Централизованная бухгалтерия

_____ (наименование, ОГРН, ИНН, КПП, местонахождение)

Исполнитель _____ главный бухгалтер (должность) _____ (подпись)  _____ Филонова Ольга Анатольевна (расшифровка подписи) _____ (расшифровка подписи) _____ (телефон, e-mail)

" " _____ 20 г.

ОТЧЕТ

ОБ ИСПОЛНЕНИИ УЧРЕЖДЕНИЕМ ПЛАНА ЕГО ФИНАНСОВО-ХОЗЯЙСТВЕННОЙ ДЕЯТЕЛЬНОСТИ

на 1 января 2021 г.

КРАЕВОЕ ГОСУДАРСТВЕННОЕ БЮДЖЕТНОЕ ПРОФЕССИОНАЛЬНОЕ ОБРАЗОВАТЕЛЬНОЕ УЧРЕЖДЕНИЕ "ХАБАРОВСКИЙ
КРАЕВОЙ КОЛЛЕДЖ ИСКУССТВ"

Учреждение
Обособленное подразделение
Учредитель
Наименование органа, осуществляющего полномочия
учредителя
Вид финансового обеспечения (деятельности)
Периодичность: квартальная, годовая
Единица измерения: руб

	КОДЫ
Форма по ОКУД	0503737
Дата	01.01.2021
по ОКПО	02175778
по ОКТМО	08701000001
по ОКПО	
Глава по БК	004
	4
по ОКЕИ	383

1. Доходы учреждения

Наименование показателя	Код строки	Код аналитики	Утверждено плановых назначений	Исполнено плановых назначений					Сумма отклонения
				через лицевые счета	через банковские счета	через кассу учреждения	некассовыми операциями	итого	
1	2	3	4	5	6	7	8	9	10
Доходы - всего	010		100 401 440,00	100 401 440,00	-	-	-	100 401 440,00	-
Доходы от оказания платных услуг (работ), компенсаций затрат	040	130	100 401 440,00	100 401 440,00	-	-	-	100 401 440,00	-

2. Расходы учреждения

Форма 0503737 с.2

Наименование показателя	Код строки	Код аналитики	Утверждено плановых назначений	Исполнено плановых назначений					Сумма отклонения
				через лицевые счета	через банковские счета	через кассу учреждения	некассовыми операциями	итого	
1	2	3	4	5	6	7	8	9	10
Расходы - всего	200	X	100 401 440,00	100 392 721,41	-	6 644,62	-	100 399 366,03	2 073,97
в том числе:									
Расходы на выплаты персоналу в целях обеспечения выполнения функций государственными (муниципальными) органами, казенными учреждениями, органами управления государственными внебюджетными фондами	200	100	91 864 460,00	91 857 815,38	-	6 644,62	-	91 864 460,00	-
Расходы на выплаты персоналу казенных учреждений	200	110	91 864 460,00	91 857 815,38	-	6 644,62	-	91 864 460,00	-
Фонд оплаты труда учреждений	200	111	70 556 390,00	70 549 745,38	-	6 644,62	-	70 556 390,00	-
Взносы по обязательному социальному страхованию на выплаты по оплате труда работников и иные выплаты работникам учреждений	200	119	21 308 070,00	21 308 070,00	-	-	-	21 308 070,00	-
Закупка товаров, работ и услуг для обеспечения государственных (муниципальных) нужд	200	200	7 929 640,00	7 929 640,00	-	-	-	7 929 640,00	-
Иные закупки товаров, работ и услуг для обеспечения государственных (муниципальных) нужд	200	240	7 929 640,00	7 929 640,00	-	-	-	7 929 640,00	-
Прочая закупка товаров, работ и услуг	200	244	7 929 640,00	7 929 640,00	-	-	-	7 929 640,00	-
Иные бюджетные ассигнования	200	800	607 340,00	605 266,03	-	-	-	605 266,03	2 073,97
Уплата налогов, сборов и иных платежей	200	850	607 340,00	605 266,03	-	-	-	605 266,03	2 073,97
Уплата налога на имущество организаций и земельного налога	200	851	600 840,00	598 766,03	-	-	-	598 766,03	2 073,97
Уплата прочих налогов, сборов	200	852	6 500,00	6 500,00	-	-	-	6 500,00	-
Результат исполнения (дефицит / профицит)	450	X	-	8 718,59	-	-6 644,62	-	2 073,97	X

14

3. Источники финансирования дефицита средств учреждения

Форма 0503737 с. 3

Наименование показателя	Код строки	Код аналитики	Утверждено плановых назначений	Исполнено плановых назначений					Сумма отклонения
				через лицевые счета	через банковские счета	через кассу учреждения	некассовыми операциями	итого	
1	2	3	4	5	6	7	8	9	10
Источники финансирования дефицита средств - всего (стр. 520 + стр.590+ стр. 620 + стр. 700 + стр. 730 + стр. 820 + стр. 830)	500		-	-8 718,59	-	6 644,62	-	-2 073,97	2 073,97
в том числе:									
<i>Внутренние источники</i>	520								
из них:									
<i>Движение денежных средств</i>	590	x							
поступление денежных средств прочие	591	510							
выбытие денежных средств	592	610							
<i>Внешние источники</i>	620								
из них:									
<i>Изменение остатков средств</i>	700	x	-	-2 073,97	-	-	-	-2 073,97	2 073,97
увеличение остатков средств, всего	710	510	-	-102 790 381,47	-9 355,38	-9 355,38	-	-102 809 092,23	x
уменьшение остатков средств, всего	720	610	-	102 788 307,50	9 355,38	9 355,38	-	102 807 018,26	x
<i>Изменение остатков по внутренним оборотам средств учреждения</i>	730	x	-	-6 644,62	-	6 644,62	-	-	-
в том числе:									
увеличение остатков средств учреждения	731	510	-	1 355,38	9 355,38	8 000,00	-	18 710,76	x
уменьшение остатков средств учреждения	732	610	-	-8 000,00	-9 355,38	-1 355,38	-	-18 710,76	x
<i>Изменение остатков по внутренним расчетам</i>	820	x							
в том числе:									
увеличение остатков по внутренним расчетам (Кт 030404510)	821								
уменьшение остатков по внутренним расчетам (Дт 030404610)	822								

Наименование показателя	Код стр. о-ки	Код аналитики	Утверждено плановых назначений	Исполнено плановых назначений					Сумма отклонения
				через лицевые счета	через банковские счета	через кассу учреждения	некассовыми операциями	итого	
1	2	3	4	5	6	7	8	9	10
<i>Изменение остатков расчетов по внутренним привлечением средств</i>	830	x							
в том числе:									
увеличение расчетов по внутреннему привлечению остатков средств (Кт 030406000)	831			- 2 362 264,64	-	-	-	2 362 264,64	-2 362 264,64
уменьшение расчетов по внутреннему привлечению остатков средств (Дт 030406000)	832			-2 362 264,64	-	-	-	-2 362 264,64	2 362 264,64

4. Сведения о возвратах остатков субсидий и расходов прошлых лет

Наименование показателя	Код строки	Код аналитики	Произведено возвратов				итого
			через лицевые счета	через банковские счета	через кассу учреждения	некассовыми операциями	
1	2	3	4	5	6	7	8
Возвращено остатков субсидий прошлых лет, всего	910	х	-	-	-	-	-
Возвращено расходов прошлых лет, всего	950		-	-	-	-	-

Руководитель


(подпись)


И. Э. Мосин
(расшифровка подписи)

Руководитель
финансово-
экономической службы

(подпись)

(расшифровка подписи)

Главный бухгалтер


(подпись)

О. А. Филонова
(расшифровка подписи)

Централизованная бухгалтерия

(наименование, ОГРН, ИНН, КПП, местонахождение)

Руководитель
(уполномоченное лицо)

(должность)

(подпись)

(расшифровка подписи)

Исполнитель

главный бухгалтер
(должность)


(подпись)

Филонова Ольга Анатольевна
(расшифровка подписи)

(телефон, e-mail)

* * * 20 г.



ОБ ИСПОЛНЕНИИ УЧРЕЖДЕНИЕМ ПЛАН ОТЧЕТ
 ФИНАНСОВО-ХОЗЯЙСТВЕННОЙ ДЕЯТЕЛЬНОСТИ

на 1 января 2021 г.

КРАЕВОЕ ГОСУДАРСТВЕННОЕ БЮДЖЕТНОЕ ПРОФЕССИОНАЛЬНОЕ ОБРАЗОВАТЕЛЬНОЕ УЧРЕЖДЕНИЕ "ХАБАРОВСКИЙ
 КРАЕВОЙ КОЛЛЕДЖ ИСКУССТВ"

Учреждение
 Обособленное подразделение
 Учредитель
 Наименование органа, осуществляющего полномочия
 учредителя
 Вид финансового обеспечения (деятельности)
 Периодичность: квартальная, годовая
 Единица измерения: руб

субсидии на иные цели

	КОДЫ
Форма по ОКУД	0503737
Дата	01.01.2021
по ОКПО	02175778
по ОКТМО	08701000001
по ОКПО	
Глава по БК	004
	5
по ОКЕИ	383

1. Доходы учреждения

Наименование показателя	Код строки	Код аналитики	Утверждено плановых назначений	Исполнено плановых назначений				Сумма отклонения	
				через лицевые счета	через банковские счета	через кассу учреждения	некассовыми операциями		итого
1	2	3	4	5	6	7	8	9	10
Доходы - всего	010		5 233 046,96	5 233 046,96	-	-	-	5 233 046,96	-
Безвозмездные денежные поступления	060	150	5 233 046,96	5 233 046,96	-	-	-	5 233 046,96	-

2. Расходы учреждения

Форма 0503737 с.2

Наименование показателя	Код строки	Код аналитики	Утверждено плановых назначений	Исполнено плановых назначений					Сумма отклонения
				через лицевые счета	через банковские счета	через кассу учреждения	некассовыми операциями	итого	
1	2	3	4	5	6	7	8	9	10
Расходы - всего	200	x	5 233 046,96	5 255 615,76	-	-22 568,80	-	5 233 046,96	-
в том числе:									
Расходы на выплаты персоналу в целях обеспечения выполнения функций государственными (муниципальными) органами, казенными учреждениями, органами управления государственными внебюджетными фондами	200	100	90 660,00	90 660,00	-	-	-	90 660,00	-
Расходы на выплаты персоналу казенных учреждений	200	110	90 660,00	90 660,00	-	-	-	90 660,00	-
Фонд оплаты труда учреждений	200	111	69 632,00	69 632,00	-	-	-	69 632,00	-
Взносы по обязательному социальному страхованию на выплаты по оплате труда работников и иные выплаты работникам учреждений	200	119	21 028,00	21 028,00	-	-	-	21 028,00	-
Закупка товаров, работ и услуг для обеспечения государственных (муниципальных) нужд	200	200	3 440 866,96	3 440 866,96	-	-	-	3 440 866,96	-
Иные закупки товаров, работ и услуг для обеспечения государственных (муниципальных) нужд	200	240	3 440 866,96	3 440 866,96	-	-	-	3 440 866,96	-
Закупка товаров, работ, услуг в целях капитального ремонта государственного (муниципального) имущества	200	243	1 114 206,96	1 114 206,96	-	-	-	1 114 206,96	-
Прочая закупка товаров, работ и услуг	200	244	2 326 660,00	2 326 660,00	-	-	-	2 326 660,00	-
Социальное обеспечение и иные выплаты населению	200	300	1 701 520,00	1 724 088,80	-	-22 568,80	-	1 701 520,00	-
Социальные выплаты гражданам, кроме публичных нормативных социальных выплат	200	320	450 860,00	473 428,80	-	-22 568,80	-	450 860,00	-
Пособия, компенсации и иные социальные выплаты гражданам, кроме публичных нормативных обязательств	200	321	450 860,00	473 428,80	-	-22 568,80	-	450 860,00	-
Стипендии	200	340	1 250 660,00	1 250 660,00	-	-	-	1 250 660,00	-
Результат исполнения (дефицит / профицит)	450	x	-	-22 568,80	-	22 568,80	-	-	x

3. Источники финансирования дефицита средств учреждения

Форма 0503737 с. 3

Наименование показателя	Код строки	Код аналитики	Утверждено плановых назначений	Исполнено плановых назначений					Сумма отклонения
				через лицевые счета	через банковские счета	через кассу учреждения	некассовыми операциями	итого	
1	2	3	4	5	6	7	8	9	10
Источники финансирования дефицита средств - всего (стр. 520 + стр.590+ стр. 620 + стр. 700 + стр. 730 + стр. 820 + стр. 830)	500			22 568,80		-22 568,80			
в том числе:									
<i>Внутренние источники</i>	520								
из них:									
<i>Движение денежных средств</i>	590	x							
поступление денежных средств прочие	591	510							
выбытие денежных средств	592	610							
<i>Внешние источники</i>	620								
из них:									
<i>Изменение остатков средств</i>	700	x							
увеличение остатков средств, всего	710	510		-5 256 881,96	-22 568,80	-22 568,80		-5 302 019,56	x
уменьшение остатков средств, всего	720	610		5 256 881,96	22 568,80	22 568,80		5 302 019,56	x
<i>Изменение остатков по внутренним оборотам средств учреждения</i>	730	x		22 568,80		-22 568,80			
в том числе:									
увеличение остатков средств учреждения	731	510		22 568,80	22 568,80			45 137,60	x
уменьшение остатков средств учреждения	732	610			-22 568,80	-22 568,80		-45 137,60	x
<i>Изменение остатков по внутренним расчетам</i>	820	x							
в том числе:									
увеличение остатков по внутренним расчетам (Кт 030404510)	821								
уменьшение остатков по внутренним расчетам (Дт 030404610)	822								

Наименование показателя	Код стр. о-ки	Код аналитики	Утверждено плановых назначений	Исполнено плановых назначений					Сумма отклонения
				через лицевые счета	через банковские счета	через кассу учреждения	некассовыми операциями	итого	
1	2	3	4	5	6	7	8	9	10
<i>Изменение остатков расчетов по внутренним привлечением средств</i>	830	x							
в том числе:									
увеличение расчетов по внутреннему привлечению остатков средств (Кт 030406000)	831								
уменьшение расчетов по внутреннему привлечению остатков средств (Дт 030406000)	832								

4. Сведения о возвратах остатков субсидий и расходов прошлых лет

Наименование показателя	Код строки	Код аналитики	Произведено возвратов				
			через лицевые счета	через банковские счета	через кассу учреждения	некассовыми операциями	итого
1	2	3	4	5	6	7	8
Возвращено остатков субсидий прошлых лет, всего	910	x	-	-	-	-	-
Возвращено расходов прошлых лет, всего	950		-	-	-	-	-

Руководитель _____ (подпись) _____ И. Э. Мосин (расшифровка подписи) _____ Руководитель финансово-экономической службы _____ (подпись) _____ (расшифровка подписи)

Главный бухгалтер _____ (подпись) _____ О. А. Филонова (расшифровка подписи)

Централизованная бухгалтерия

Руководитель _____ (уполномоченное лицо) _____ (должность) _____ (подпись) _____ (расшифровка подписи) _____ (наименование, ОГРН, ИНН, КПП, местонахождение) _____ (расшифровка подписи)

Исполнитель _____ главный бухгалтер _____ (должность) _____ (подпись) _____ Филонова Ольга Анатольевна _____ (расшифровка подписи) _____ (телефон, e-mail)

" " _____ 20 г.

05