



Муниципальное бюджетное
дошкольное
общеобразовательное учреждение
детский сад № 10
«Одуванчик»



Информационно-наглядный материал



ПРАВИЛА

ПРАВИЛА



«Въезд запрещён»



«Движение пешеходов запрещено»



«Велосипедная дорожка»



«Место остановки автобуса и (или) троллейбуса»

Светофор-большой помощник,
Лучший друг для всех в пути.
Он всегда предупреждает
Цветом, можно ли идти.



КРАСНЫЙ свет-
опасность рядом,
Стой, не двигайся и жди,
Никогда под красным взглядом
На дорогу не иди!

ЖЁЛТЫЙ светит к переменам,
Говорит: «Постой, сейчас
Загорится очень скоро
Светофора новый глаз».



Перейти дорогу можно
Лишь когда **ЗЕЛЁНЫЙ** свет
Загорится, объясняя:
«всё, иди! Машин тут нет!»



Дорожных знаков



Дети

В местах пешеходов
проще с переходом
землею даже площадь
иногда гораздо проще.



Место остановки
автобуса
и (или) троллейбуса



Земный пешеходный
переход

Важно в тревоге
горим им в дороге.
не грустным взглядом-
близко, доктор рядом!



Железнодорожный
переезд
без шлагбаума



Место стоянки

Тут и вилка, тут и ложка,
Подзаправились немножко.
Накормили и собаку...
Говорим: «Спасибо знаку!».



Пункт питания

Знак предупреждает,
опасность ограждает
зд - вожью глядите!
«шлагбаумом следите!»



Дидактические игры и игрушки, атрибуты к






Создание в педагогическом коллективе атмосферы значимости по проблеме «Предупреждение детского дорожно-транспортного травматизма»



Повышение уровня профессиональной компетентности педагогов



Формирование у детей практических навыков поведения в различных ситуациях на дороге и соответствующую модель поведения



Активизация внимания родительской общественности к решению задач по обучению детей дорожной грамоте



Организация предметно - развивающей среды в ДОУ по проблеме



Привлечение к взаимодействию управления образования, здравоохранения, ГИБДД

Анкета для родителей по правилам дорожного движения

Уважаемые мамы и папы, насколько наши дети могут ориентироваться на улице?

1. Ваш ребенок знает:

- Название города
- Свой домашний адрес
- Свой домашний телефон

2. Вы с ребенком добываетесь:

- Пешком;
- На транспорте.

3. Если вам приходится переходить улицу:

- Переходите дорогу по пешеходному переходу;
- Переходите дорогу по зебре;
- Переходите дорогу по светофору.

4. Различает ли ваш ребенок:

- Мой ребенок знает, что такое пешеходный переход;
- Мой ребенок знает, что такое дорожные знаки;
- Мой ребенок знает, что такое дорожные разметки;
- Мой ребенок знает, что такое дорожные разметки;
- Мой ребенок знает, что такое дорожные разметки;

5. Знает ли ваш ребенок:

- Да;
- Нет;
- Затрудняюсь ответить.

6. Когда вы последний раз рассказывали, что означают дорожные знаки:

- Я делаю это постоянно;
- Я делал это до того, как начал водить;
- Не помню.

7. Какие виды транспорта вы знаете:

- Автобус;
- Троллейбус;
- Трамвай;
- Такси;
- Метро.

8. Как ваш ребенок ведет себя на дороге:

- Мой ребенок знает, что такое пешеходный переход;
- Сидит на свободном сиденье;
- Мой ребенок знает, что такое дорожные знаки;
- Мой ребенок знает, что такое дорожные разметки;
- Мой ребенок знает, что такое дорожные разметки;

9. Считаете ли вы, что поведение на улице:

- Будут эффективны только при поддержке с вашей стороны;
- Будут эффективны без всякой поддержки с вашей стороны;
- Не эффективны, так как научить безопасности поведения на улице могут только родители.

Выбираем автокресло

Во всем мире детские автокресла делятся на группы – по весу и возрасту ребенка



ашего ребёнка. себе функции сразу нивают защиту в меньшей

– прямо в магазине.

скому стандарту ельной сертификации.

ов, которые проверяют

ых, а также для детей с зкую внутренними ремнями ьно ходу движения и

еет чашеобразный корпус,


Автокресло устанавливается лицом против движения автомобиля. Такое положение объясняется необходимостью разгрузить хрупкую шейку и позвоночник младенца. Резкое торможение провоцирует смертельно опасный «живок» головы, который исключается при правильной установке автокресла «лицом против движения».




Проект



**БУДЬ ЯРКИМ
НА**







«Т



ходи
только
ходному
ходу



«Мы за них в ответе, мы за мир в
ответе, осторожно – дети, осторожно
– дети!»



The background of the entire image is a dense, overlapping collage of numerous traffic signs from various countries. The signs include circular, triangular, and rectangular shapes with different colors like blue, red, white, and green. Some signs are clearly legible, such as 'P' for parking, 'H' for hospital, and various speed limit and warning signs. The signs are scattered across the entire frame, creating a busy, textured background.

**Спасибо
за внимание**