

**АНТИТЕРРОРИСТИЧЕСКАЯ КОМИССИЯ
В СВЕРДЛОВСКОЙ ОБЛАСТИ**



**ПОРЯДОК ДЕЙСТВИЙ В СЛУЧАЕ ПОСТУПЛЕНИЯ
АНОНИМНЫХ СООБЩЕНИЙ ОБ АКТАХ
ТЕРРОРИЗМА, В ТОМ ЧИСЛЕ ПОСРЕДСТВОМ
ИНФОРМАЦИОННО-ТЕЛЕКОММУНИКАЦИОННОЙ
СЕТИ «ИНТЕРНЕТ»**

(методические рекомендации)

**г. Екатеринбург
2022**

Настоящие методические рекомендации разработаны аппаратом антитеррористической комиссии в Свердловской области и предназначены в первую очередь для использования в практической деятельности руководителями объектов (территорий), к антитеррористической защите которых нормативными правовыми актами Правительства Российской Федерации установлены самостоятельные требования. Также использование настоящих методических рекомендаций возможно при проведении мероприятий, связанных с последствиями поступления анонимных сообщений об актах терроризма, в том числе посредством информационно-телекоммуникационной сети «Интернет», руководителями любых предприятий и организаций.

Федеральный закон от 6 марта 2006 года № 35-ФЗ «О противодействии терроризму» является основным источником национального антитеррористического законодательства и нормативным правовым актом федерального уровня, который закрепляет одной из форм противодействия терроризму деятельность субъектов профилактики по предупреждению терроризма, в том числе по выявлению и последующему устранению причин и условий, способствующих совершению террористических актов (профилактика терроризма) (подпункт «а» часть 4 статьи 3), поскольку в современном понятии терроризма в качестве его основных признаков закреплены, во-первых, цель – воздействие на принятие решения органами государственной власти, органами местного самоуправления или международными организациями и, во-вторых, способы достижения этой цели – устрашение населения и (или) иные формы противоправных насильственных действий.

Противодействие терроризму – это деятельность органов государственной власти и органов местного самоуправления, которая реализуется в следующих направлениях: профилактика терроризма, борьба с терроризмом, а также минимизация и (или) ликвидация последствий проявлений терроризма.

При поступлении анонимных сообщений об актах терроризма на телефонные номера и адреса электронной почты предприятий и организаций, работникам организаций необходимо незамедлительно информировать об этом с помощью любых доступных средств связи руководителей организации для реализации неотложных мер по действиям работников и посетителей объекта (территории), а также территориальные органы Федеральной службы безопасности Российской Федерации (далее – ФСБ), Федеральной службы войск национальной гвардии Российской Федерации (далее – Росгвардия), Министерства внутренних дел Российской Федерации (далее – МВД) и Министерства Российской Федерации по делам гражданской обороны, чрезвычайным ситуациям и ликвидации последствий стихийных бедствий (далее – МЧС) по месту нахождения объекта с целью проведения неотложных поисковых и оперативно-розыскных мероприятий.

При направлении указанной информации лицо, передающее информацию с помощью средств связи, сообщает:

- свои фамилию, имя, отчество (при наличии) и занимаемую должность;
- наименование объекта (территории) и его точный адрес;
- дату и время получения информации об угрозе совершения или о совершении террористического акта на объекте (территории);

– характер информации об угрозе совершения террористического акта или характер совершенного террористического акта;

– количество находящихся на объекте (территории) людей;

– имеющиеся достоверные сведения о нарушителе и предпринимаемых им действиях;

– другие значимые сведения по запросу территориального органа ФСБ, Росгвардии, МВД и МЧС.

В случае поступления анонимного сообщения по телефону о заложенных взрывных устройствах при ведении разговора рекомендуется:

1) быть спокойным, вежливым и внимательным, не перебивать звонящего, проявить гибкость, выдержку, терпение, подавлять неприязнь, не реагировать на возможные оскорбления;

2) в процессе разговора отметить возможный возраст, пол, обратить внимание на характерные особенности речи: голос (громкий, тихий, низкий, высокий), темп речи (быстрый, медленный), манеру речи (с издевкой, развязная, нецензурные выражения), произношение (отчетливое, искаженное, с заиканием, шепелявое, акцент, диалект);

3) обязательно отметить звуковой фон (шум машины, транспорта, звук аппаратуры, голоса и т.д.);

4) зафиксировать время начала и конца разговора;

5) в ходе разговора постараться получить информацию: куда, кому, по какому телефону звонит этот человек, какие требования он выдвигает, на каких условиях он согласен отказаться от задуманного, как и когда с ним можно связаться, кому вы можете или должны сообщить об этом звонке;

6) если возможно, еще в процессе разговора сообщить о нем руководству объекта, если нет – немедленно по его окончании;

7) не распространяться о факте разговора и его содержании, максимально ограничить число людей, владеющих информацией;

8) при наличии в телефоне функции автоматического определителя номера записать определившийся номер телефона в тетрадь, что позволит избежать его случайной утраты;

9) при использовании звукозаписывающей аппаратуры сразу же извлечь кассету (диск) с записью разговора и принять меры к его сохранению.

При получении устных угроз непосредственно от человека и невозможности его задержать – зафиксировать время сообщения, запомнить внешние признаки.

При получении информации в виде письма (в бумажном виде) прочитать текст, как можно меньше касаясь документа руками, чтобы не оставлять на нем отпечатков пальцев, вложить его в полиэтиленовый пакет и впоследствии передать прибывшим специалистам правоохранительных органов.

При получении массовой рассылки анонимных сообщений с угрозами совершения террористического акта на адреса электронной почты организаций – не удалять сообщение, зафиксировать время получения, адрес почты, с которой пришло письмо, распечатать его, обеспечить ограничение допуска посторонних лиц к носителю информации.

Ответственный за объект либо лицо его замещающее при поступлении информации о готовящихся взрывах или заложенных взрывных устройствах в соответствии ранее разработанными в организации организационно-распорядительными документами, обязан:

1) осуществить контроль за незамедлительным доведением имеющейся информации об угрозе или совершении террористического акта в полном объеме до правоохранительных органов;

2) отдать распоряжения об ограничении доступа посторонних лиц на объект;

3) обеспечить усиление охраны объекта и прилегающей территории;

4) оценить реальность угрозы совершения террористического акта (опросить охрану объекта, сотрудников и посетителей (обучаемых) на предмет обнаружения посторонних предметов и подозрительных лиц);

5) обеспечить просмотр имеющихся записей за предыдущие сутки на предмет выявления проникновения подозрительных лиц или проноса вещей и предметов в помещения и на территорию объекта;

6) при получении достаточных данных о реальности угрозы совершения террористического акта организовать немедленную эвакуацию сотрудников и иных лиц с территории объекта, обратив их внимание на необходимость обеспечения максимального соответствия одежды погодным условиям;

7) эвакуацию производить в заблаговременно определенный пункт временного размещения эвакуированных лиц на удаленном от объекта расстоянии с последующим ожиданием прибытия сотрудников правоохранительных органов;

8) принять меры по недопущению паники;

9) обязать всех подчиненных лиц незамедлительно докладывать об обнаружении подозрительных лиц или предметов;

10) организовать постоянный мониторинг при помощи систем видеонаблюдения с целью выявления подозрительных лиц или вещей и предметов в помещениях и на территории объекта;

11) обеспечить условия для правоохранительных органов, МЧС, организаций здравоохранения для проведения мероприятий по предотвращению, локализации и ликвидации угрозы взрыва;

12) по прибытии правоохранительных органов доложить обстановку, предоставить всю необходимую информацию (наименование организации, юридический и фактический адрес объекта, количество работников и посетителей, находящихся в здании, проведена ли эвакуация и, если проведена частично, то сколько еще граждан остается в здании, есть ли обнаруженные подозрительные предметы, кто из представителей правоохранительных органов уже находится на объекте), действовать по указаниям правоохранительных органов;

13) прибывшим сотрудникам правоохранительных органов предоставить план здания, техническую документацию объекта с поэтажными схемами и выделить проводника из числа наиболее подготовленных сотрудников, владеющих сведениями о планировке территории объекта;

14) не распространять в СМИ сведения о данных сообщениях и действиях сотрудников правоохранительных органов до окончания мероприятий.

Оповещение людей, находящихся на объекте (территории), осуществляется с помощью технических средств (циркулярной связи, автоматических систем оповещения и телефонной связи), которые должны обеспечить:

- подачу звуковых и (или) световых сигналов в здания и помещения, на участки территории объекта с постоянным или временным пребыванием людей;
- трансляцию речевой информации о характере опасности, необходимости и путях эвакуации, других действиях, направленных на обеспечение безопасности.

Эвакуация людей по сигналам оповещения должна сопровождаться:

- включением аварийного освещения;
- передачей специально разработанных текстов, направленных на предотвращение паники и других явлений, усложняющих процесс эвакуации (скопления людей в проходах, тамбурах, на лестничных маршах и других местах);
- включением световых указателей направлений и путей эвакуации;
- открыванием дверей дополнительных эвакуационных выходов (например, оборудованных электромагнитными замками).

Сигналы оповещения при угрозе совершения или совершении террористического акта должны отличаться от сигналов другого назначения. Количество оповещателей, их мощность должны обеспечить необходимую слышимость во всех местах постоянного или временного пребывания людей.

К примеру: «Внимание всех!!! Террористическая угроза. Всем покинуть здание учреждения. Сохраняйте спокойствие».

На территории объектов следует применять рупорные громкоговорители, которые могут устанавливаться на опорах освещения, стенах зданий и других конструкциях. Оповещатели не должны иметь регуляторов громкости и разъемных соединений. Коммуникации систем оповещения в отдельных случаях допускается проектировать совмещенными с радиотрансляционной сетью объекта. Управление системой оповещения должно осуществляться из помещения охраны, диспетчерской или другого специального помещения.

При отсутствии телефонной связи или ее повреждении следует предусмотреть систему посыльных, в качестве которых можно использовать работников учреждения (организации).

Возможно использование при осуществлении оповещения SMS-рассылки об эвакуации.

При обнаружении взрывоопасного предмета (либо с признаками таковых) запрещается:

- 1) дотрагиваться до взрывоопасного предмета и перемещать его;
- 2) заливать предмет жидкостями, засыпать грунтом, накрывать каким-либо материалом;
- 3) пользоваться радиоаппаратурой и средствами мобильной связи вблизи данного предмета;
- 4) оказывать на предмет до его обезвреживания температурное, звуковое, механическое и электромагнитное воздействие.

При принятии решения об эвакуации сотрудников и персонала руководителем объекта необходимо при наличии возможности и ранее предварительно определенного алгоритма взаимодействия уточнить установление

сотрудниками ФСБ факта массовой рассылки на территории Российской Федерации анонимных сообщений, поступающих с использованием средств анонимизации через IP-телефонию или по каналам электронной почты.

Дополнительно при поступлении анонимных сообщений об угрозе террористического акта на электронные почтовые ящики необходимо сразу перенаправлять анонимные сообщения в формате «.eml» на почтовый ящик УФСБ «antispam-66@yandex.ru».

Инструкция по выгрузке электронных сообщений в формате EML

Почтовый web-сервис «Mail.ru».

1. Открыть сообщение.
2. Выбрать раздел «Ещё» → «Скачать на компьютер». Письмо сохранится в формате EML.

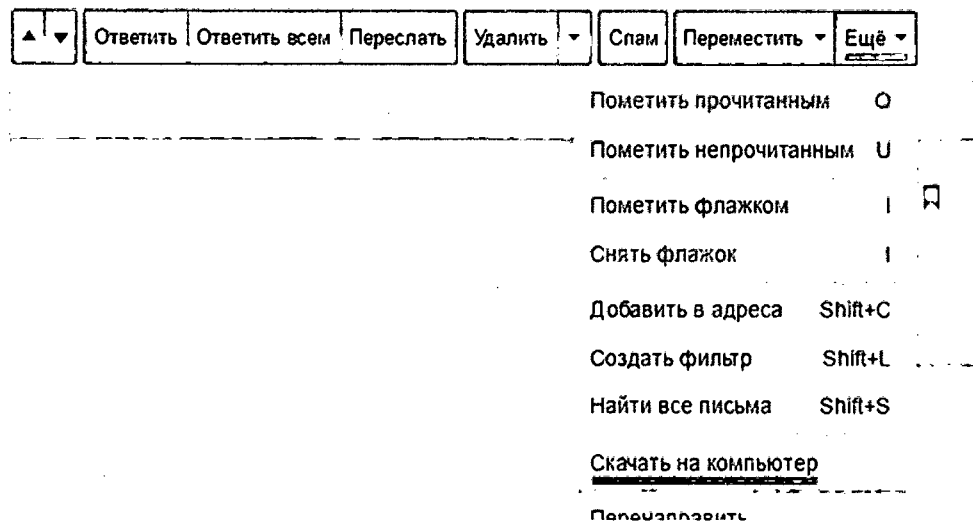


Рисунок 1.

Почтовый web-сервис «Яндекс.Почта».

1. Открыть сообщение.
2. Выбрать раздел, обозначенный кнопкой: *******. Далее выбрать «Свойства письма». В новой вкладке откроется исходный код письма.

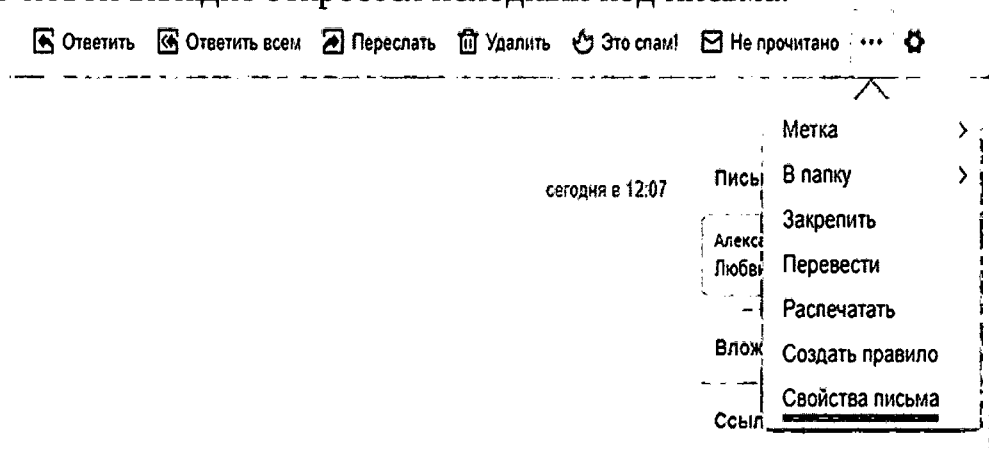



Рисунок 2.

3. Нажать правой кнопкой мыши в любом месте страницы, затем – «Сохранить как...».

4. Нажать «Сохранить». Письмо сохранится в формате EML.

Почтовый web-сервис «Gmail».


1. Открыть письмо.

2. Нажать кнопку, обозначенную иконкой: . Выбрать пункт «Показать оригинал». В новой вкладке откроется исходный код письма.

3. Нажмите «Скачать оригинал». Письмо сохранится в формате EML.

Почтовый web-сервис «Рамблер/Почта».

1. Открыть письмо.

2. Нажать кнопку, обозначенную иконкой: . В новой вкладке откроется исходный код письма.




Рисунок 3.

3. Нажать правой кнопкой мыши в любом месте страницы, затем – «Сохранить как...».

4. Нажать «Сохранить».

5. Переименовать расширение файла в .eml.

Почтовый windows-клиент Microsoft Outlook 2013/2016/2019.

1. Открыть письмо.

2. В верхней части окна с сообщением нажать кнопку «Больше», «Переслать как вложение».

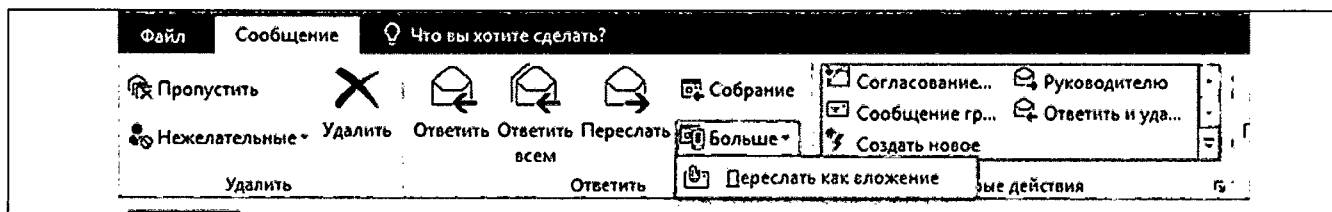


Рисунок 4.

3. Откроется проект нового электронного сообщения.

4. Переслать данное сообщение на web-сервис «Яндекс.Почта».

5. Открыть сообщение в web-сервис «Яндекс.Почта».

6. Сохранить вложение в формате .eml.

Почтовый windows/linux-клиент Mozilla Thunderbird.

1. Выбрать письмо, нажать правую кнопку мыши.
2. Выбрать пункт «Переслать как», «Вложение».

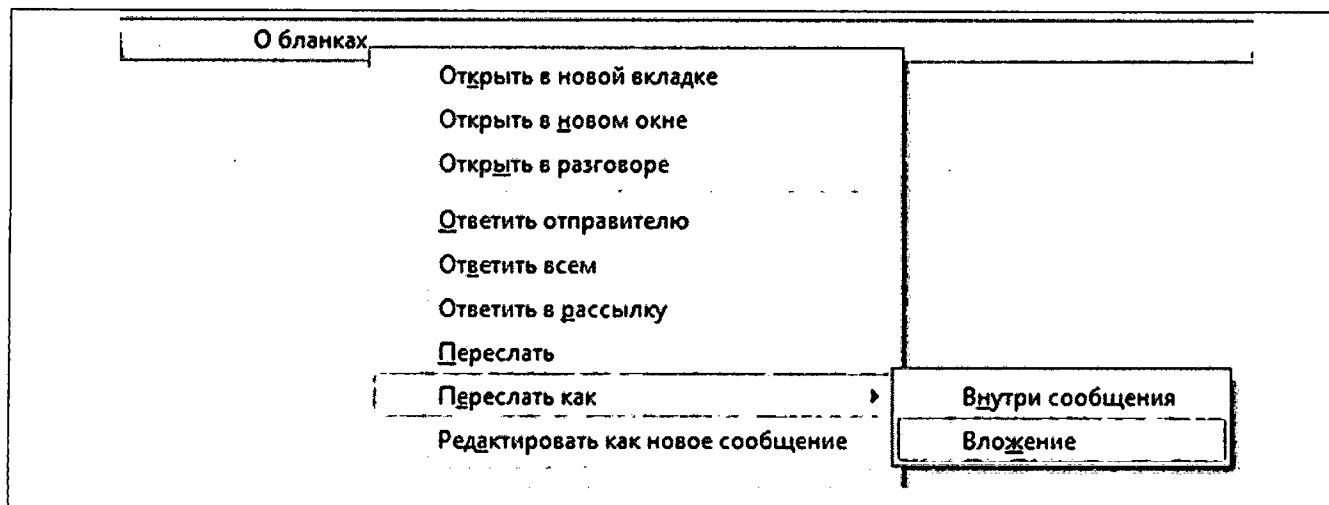


Рисунок 5.

3. Откроется проект нового электронного сообщения.

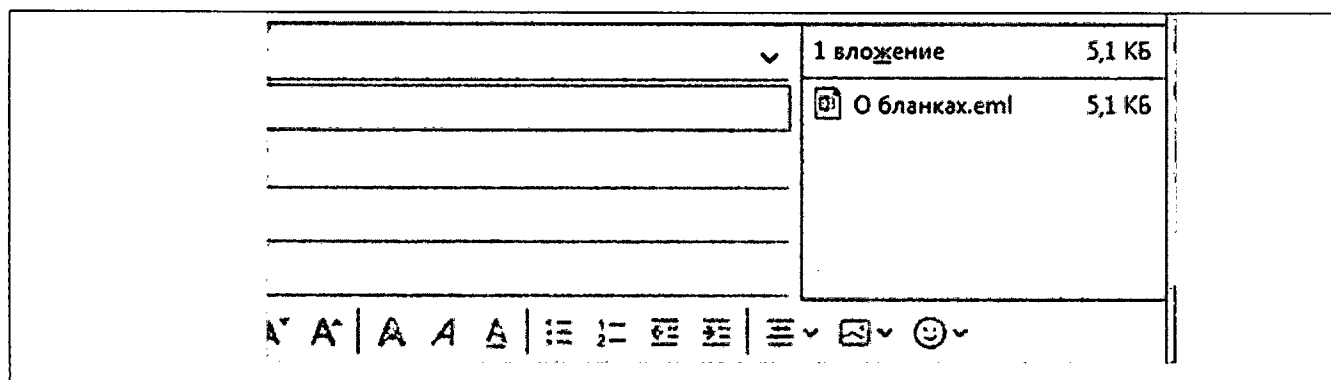


Рисунок 6.

4. Сохранить вложение в формате .eml.

**АНТИТЕРРОРИСТИЧЕСКАЯ КОМИССИЯ
В СВЕРДЛОВСКОЙ ОБЛАСТИ**



**ПОРЯДОК ОРГАНИЗАЦИИ ОХРАННЫХ
МЕРОПРИЯТИЙ, ОБЕСПЕЧЕНИЯ ОБХОДА
(ОСМОТРА) УЯЗВИМЫХ МЕСТ (УЧАСТКОВ),
А ТАКЖЕ ПЕРИОДИЧНОСТИ ПРОВЕРОК (ОБХОДА
И ОСМОТРА) ЗДАНИЙ (СТРОЕНИЙ, СООРУЖЕНИЙ),
СИСТЕМ ПОДЗЕМНЫХ КОММУНИКАЦИЙ
И СТОЯНОК АВТОМОБИЛЬНОГО ТРАНСПОРТА**

(методические рекомендации)

г. Екатеринбург
2022

1.1. Настоящие методические рекомендации разработаны аппаратом антитеррористической комиссии в Свердловской области на основе обобщения и анализа положительного опыта работы по данному направлению деятельности в муниципальных образованиях, расположенных на территории Свердловской области (Слободо-Туринского муниципального района, Асбестовского и Талицкого городских округов, городских округов Богданович, Дегтярск и Нижняя Салда), для внедрения на территории Свердловской области единого подхода к обеспечению исполнения требований Федерального закона от 6 марта 2006 года № 35-ФЗ «О противодействии терроризму» и постановлений Правительства Российской Федерации, утверждающих требования к антитеррористической защищенности объектов (территорий), относящихся к различным сферам деятельности:

1) от 06.03.2015 № 202 «Об утверждении требований к антитеррористической защищенности объектов спорта и формы паспорта безопасности объектов спорта»;

2) от 25.03.2015 № 272 «Об утверждении требований к антитеррористической защищенности мест массового пребывания людей и объектов (территорий), подлежащих обязательной охране войсками национальной гвардии Российской Федерации, и форм паспортов безопасности таких мест и объектов (территорий)»;

3) от 13.05.2016 № 410 «Об утверждении требований к антитеррористической защищенности объектов (территорий) Министерства труда и социальной защиты Российской Федерации и объектов (территорий), относящихся к сфере деятельности Министерства труда и социальной защиты Российской Федерации, и формы паспорта безопасности этих объектов (территорий)»;

4) от 13.01.2017 № 8 «Об утверждении требований к антитеррористической защищенности объектов (территорий) Министерства здравоохранения Российской Федерации и объектов (территорий), относящихся к сфере деятельности Министерства здравоохранения Российской Федерации, и формы паспорта безопасности этих объектов (территорий)»;

5) от 11.02.2017 № 176 «Об утверждении требований к антитеррористической защищенности объектов (территорий) в сфере культуры и формы паспорта безопасности этих объектов (территорий)»;

6) от 02.08.2019 № 1006 «Об утверждении требований к антитеррористической защищенности объектов (территорий) Министерства просвещения Российской Федерации и объектов (территорий), относящихся к сфере деятельности Министерства просвещения Российской Федерации, и формы паспорта безопасности этих объектов (территорий)»;

7) от 07.11.2019 № 1421 «Об утверждении требований к антитеррористической защищенности объектов (территорий) Министерства науки и высшего образования Российской Федерации и подведомственных ему организаций, объектов (территорий), относящихся к сфере деятельности Министерства науки и высшего образования Российской Федерации, формы паспорта безопасности этих объектов (территорий) и признании утратившими силу некоторых актов Правительства Российской Федерации»;

8) от 14.05.2021 № 732 «Об утверждении требований к антитеррористической защищенности объектов (территорий), предназначенных для организации отдыха детей и их оздоровления, и формы паспорта безопасности объектов (территорий) стационарного типа, предназначенных для организации отдыха детей и их оздоровления».

1.2. В настоящих рекомендациях применяются следующие основные термины и определения:

– объекты (территории) – комплексы технологически и технически связанных между собой зданий (строений, сооружений) и систем, имеющих общую прилегающую территорию и (или) внешние границы, отдельные здания (строения, сооружения), обособленные помещения или группы помещений, к антитеррористической защите которых нормативными правовыми актами Правительства Российской Федерации установлены самостоятельные требования;

– система передачи тревожных сообщений – совокупность совместно действующих технических средств для передачи по каналам связи и приема в пункте централизованной охраны извещений о проникновении на охраняемые объекты (территории) и (или) пожаре на них, служебных и контрольно-диагностических извещений, а также для передачи и приема команд телеуправления;

– критические элементы объекта – потенциально опасные элементы (участки) объекта, совершение акта незаконного вмешательства в отношении которых приведет к прекращению нормального функционирования объекта, его повреждению или к аварии на объекте;

– уязвимые места – критические элементы объекта, в отношении которых в силу их недостаточной защищенности или устойчивости могут быть спланированы и успешно реализованы несанкционированные действия, а также элементы системы физической защиты, преодолевая которые, нарушитель может успешно реализовать свои цели;

– техническое задание на оказание охранных услуг – документ, разработанный заказчиком охранных услуг, в котором изложены основные условия и требования к системе охраны объекта, его параметры и эксплуатационные характеристики;

– пост охраны – территория либо часть территории охраняемого объекта, включая охранную зону и зону оперативного внимания, располагающуюся внутри периметра забора, ограждения двора объекта (территории), а также прилегающая к периметру территория, на которой могут возникнуть угрозы;

– стационарный пост охраны (рабочее место охранника) – основная рабочая зона (локальная часть поста охраны), где сотрудник охранной организации объекта (территории) (работник организации, обеспечивающий охрану объекта (территории)) исполняет большую часть своей трудовой функции (технический мониторинг уровня угроз и осуществление пропускного режима), где могут быть расположены индикаторы технических средств охраны и постовая документация.

1.3. Основными задачами охраны объекта (территории) являются:

- воспрепятствование неправомерному проникновению на объекты (территории);

- на выявление нарушителей установленных на объектах (территориях) пропускного и внутриобъектового режимов и (или) признаков подготовки или совершения террористического акта;

- пресечение попыток совершения террористических актов на объектах (территориях);

- выявление и предотвращение несанкционированного проноса (провоза) и применения на объекте (территории) токсичных химикатов, отравляющих веществ и патогенных биологических агентов, в том числе при их получении посредством почтовых отправлений.

1.4. Выявление потенциальных нарушителей установленных на объектах (территориях) пропускного и внутриобъектового режимов и (или) признаков подготовки или совершения террористического акта обеспечивается путем:

- неукоснительного соблюдения на объектах (территориях) пропускного и внутриобъектового режимов;

- периодической проверки зданий (строений, сооружений), а также уязвимых мест и критических элементов объектов (территорий), систем подземных коммуникаций, стоянок автомобильного транспорта;

- принятия к нарушителям пропускного и внутриобъектового режимов мер ответственности, предусмотренных законодательством Российской Федерации;

- исключения бесконтрольного пребывания на объектах (территориях) посторонних лиц и нахождения транспортных средств;

- поддержания в исправном состоянии инженерно-технических средств и систем охраны, оснащения бесперебойной и устойчивой связью объектов (территорий);

- сбора, обобщения и анализа выявленных фактов скрытого наблюдения, фото- и видеосъемки объектов (территорий) неизвестными лицами, провокаций сотрудников организаций, обеспечивающих охрану объектов (территорий), на неправомерные действия, проникновения посторонних лиц на объекты (территории), беспричинного размещения посторонними лицами вблизи объектов (территорий) вещей и транспортных средств;

- контроля за состоянием систем подземных коммуникаций, стоянок транспорта, складских помещений;

- своевременного информирования правоохранительных органов о ставших известными фактах незаконного приобретения лицами, посещающими объект (территорию), оружия, его конструктивных элементов, боеприпасов, деталей для изготовления самодельных взрывных устройств.

2. Обеспечение охраны объекта (территории)

2.1. Система охраны объекта (территории) включает в себя совокупность сил и средств для выполнения задач по охране объекта (территории).

2.2. На объектах (территориях) охранные мероприятия рекомендуется организовывать в зависимости от степени угрозы совершения на них террористических актов и возможных последствий их совершения.

2.3. В целях обеспечения антитеррористической защищенности объектов (территорий) **вне зависимости категории опасности** осуществляются:

– пропускной и внутриобъектовый режимы, а также контроль за их функционированием;

– периодический обход и осмотр объектов (территорий), их помещений, систем подземных коммуникаций, стоянок транспорта, а также периодическая проверка складских помещений;

– исключение бесконтрольного пребывания на объекте (территории) посторонних лиц и нахождения транспортных средств, в том числе в непосредственной близости от объекта (территории);

2.4. Пресечение попыток совершения террористических актов на объектах (территориях) достигается посредством:

– организации и обеспечения пропускного и внутриобъектового режимов на объектах (территориях);

– своевременного выявления фактов нарушения пропускного режима, попыток вноса (ввоза) и проноса (провоза) запрещенных предметов (взрывчатых веществ, оружия, боеприпасов, наркотических и других опасных предметов, веществ на объекты (территории);

– организации санкционированного допуска на объекты (территории) посетителей и автотранспортных средств;

– поддержания в исправном состоянии инженерно-технических средств и систем охраны, обеспечения бесперебойной и устойчивой связи на объектах (территориях);

– исключения фактов бесконтрольного пребывания на объектах (территориях) посторонних лиц и нахождения транспортных средств на объектах (территориях) или в непосредственной близости от них;

– организации круглосуточных охранных мероприятий, обеспечения ежедневного обхода и осмотра уязвимых мест и участков объектов (территорий), а также периодической проверки (обхода и осмотра) зданий (строений, сооружений) и территории со складскими и подсобными помещениями;

– осуществления контроля за состоянием помещений, используемых для проведения мероприятий с массовым пребыванием людей.

2.5. Ответственность за обеспечение антитеррористической защищенности объектов (территорий) **возлагается** на руководителей объектов (территорий), а также исполнительные органы государственной власти, органы местного самоуправления, реализующие функции учредителя организаций, использующих объекты (территории).

2.6. Все объекты (территории) **вне зависимости категории опасности оснащаются** системами передачи тревожных сообщений в подразделения вневедомственной охраны войск национальной гвардии Российской Федерации (далее – Росгвардия) или в систему обеспечения вызова экстренных оперативных служб по единому номеру «112» (далее – Служба 112).

2.7. Охрана объектов (территорий) осуществляется сотрудниками частных охранных организаций, подразделениями вневедомственной охраны Росгвардии,

или подразделениями ведомственной охраны федеральных органов исполнительной власти, имеющих право на создание ведомственной охраны (далее – подразделения охраны), на основании договоров (контрактов) на оказание охранных услуг с организацией и технических заданий на оказание охранных услуг.

2.8. Решение о привлечении подразделений охраны для обеспечения антитеррористической защищенности объекта (территории) принимается должностным лицом, осуществляющим непосредственное руководство деятельностью работников на объекте (территории), с учетом ограничений, установленных законодательством Российской Федерации, регулирующим частную охранную деятельность и ведомственную охрану. В договоре (контракте) на оказание охранных услуг надлежит указывать основания и условия для введения режимов усиления охраны, а также должностных лиц, уполномоченных принимать решение на их введение.

2.9. Подразделения охраны несут ответственность согласно договору на охрану и функциональным обязанностям.

2.10. Обязанности сотрудника, осуществляющего охрану объекта (территории) (далее – охранник) определяются его должностной (служебной) инструкцией и положением об организации пропускного и внутриобъектового режимов.

2.11. На посту охраны должны быть:

– телефонный аппарат, средство тревожных сообщений, средства мобильной связи;

– инструкция о правилах пользования средством тревожной сигнализации;

– номера телефонов Службы 112, территориального подразделения Управления Федеральной службы безопасности Российской Федерации по Свердловской области (далее – УФСБ), территориального органа Министерства внутренних дел Российской Федерации (далее – МВД России) и подразделения вневедомственной охраны Росгвардии, администрации организации, а также иных заинтересованных подразделений;

– должностная инструкция охранника;

– инструкция (памятка) по действиям должностных лиц и работников при совершении либо угрозе совершения террористического акта;

– журналы обхода территории, регистрации посетителей, автотранспорта, выдачи ключей и приема помещений под охрану, приема и сдачи дежурства и контроля за несением службы;

– планы проводимых практических занятий, тренировок и учений;

– графики дежурств ответственных лиц в праздничные и выходные дни.

2.12. **Порядок организации** круглосуточных охранных мероприятий, обеспечения ежедневного обхода (осмотра) уязвимых мест (участков), а также периодичности проверок (обхода и осмотра) зданий (строений, сооружений), систем подземных коммуникаций и стоянок автомобильного транспорта определяется и утверждается организационно-распорядительным документом организации – правообладателя объекта (территории) или правовым актом

исполнительного органа государственной власти или органа местного самоуправления, реализующего функции учредителя организаций, использующих объекты (территории).

2.13. Круглосуточные охранные мероприятия осуществляются с использованием систем видеонаблюдения и передачи тревожных сообщений.

2.14. При осуществлении круглосуточных охранных мероприятий охранник должен знать:

- должностную инструкцию;
- особенности охраняемого объекта и прилегающей к нему территории, расположение и порядок работы охранно-пожарной и тревожной сигнализации, средств связи, пожаротушения, правила их использования и обслуживания;
- общие условия и меры по обеспечению безопасности объекта (территории), его уязвимые места;
- порядок взаимодействия с территориальным подразделением УФСБ, территориальным органом МВД России и подразделением вневедомственной охраны Росгвардии;
- правила внутреннего распорядка организации, а также правила осмотра ручной клади и автотранспорта.

2.15. Охраннику необходимо:

- перед заступлением на пост осуществлять обход (принимать участие в обходе, проводимом администрацией) объекта (уязвимых мест, участков, зданий, строений, сооружений), о чем делать запись в журнале обхода территории;
- проверять наличие и исправность оборудования (согласно описи) и отсутствие повреждений на окнах и дверях;
- проверять исправность работы средств связи, наличие средств пожаротушения и документации поста. О выявленных недостатках и нарушениях делать соответствующую запись в журнале приема-сдачи дежурства;
- осуществлять пропускной режим на объекте (территории) в соответствии с утвержденным Положением;
- обеспечивать контроль за складывающейся обстановкой на территории объекта;
- выявлять правонарушителей и пресекать их действия в пределах установленной компетенции, в том числе путем подачи сигнала тревоги на пульт централизованной охраны;
- проводить обход (осмотр) объекта (территории) согласно установленному графику обходов, но не менее 3 раз в день: перед началом производственного (учебного) процесса и после его окончания, о чем делать соответствующие записи в журнале обхода (осмотра) объекта (территории);
- проводить обход (осмотр) уязвимых мест (участков), а также зданий (строений, сооружений), систем подземных коммуникаций и стоянок автомобильного транспорта (в случае их наличия) в дневное время не менее 2 раз, а в ночное время не менее 3 раз с фиксацией результатов обхода (осмотра) в специальном журнале, форма которого заблаговременно утверждается организационно-распорядительным документом или правовым актом.

2.16. Вне зависимости от категории опасности объекта (территории) образования ответственным лицам рекомендуется проводить обход (осмотр) уязвимых мест (участков), а также зданий (строений, сооружений), систем подземных коммуникаций и стоянок автомобильного транспорта в дневное время каждые **3 часа**, а в ночное время каждые **2 часа** с фиксацией результатов обхода (осмотра) в специальном журнале, форма которого заблаговременно утверждается организационно-распорядительным документом или правовым актом.

**АНТИТЕРРОРИСТИЧЕСКАЯ КОМИССИЯ
В СВЕРДЛОВСКОЙ ОБЛАСТИ**



**ПОРЯДОК ДЕЙСТВИЙ РАБОТНИКОВ ОБЪЕКТОВ,
К АНТИТЕРРОРИСТИЧЕСКОЙ ЗАЩИЩЕННОСТИ
КОТОРЫХ УСТАНОВЛЕНЫ ОТДЕЛЬНЫЕ
ТРЕБОВАНИЯ
(методические рекомендации)**

г. Екатеринбург
2022

Настоящие методические рекомендации разработаны аппаратом антитеррористической комиссии в Свердловской области на основе обобщения и анализа положительного опыта работы по данному направлению деятельности в федеральных органах исполнительной власти, исполнительных органов государственной власти Свердловской области, муниципальных образований, расположенных на территории Свердловской области, для внедрения на территории Свердловской области единого подхода к обеспечению исполнения требований Федерального закона от 6 марта 2006 года № 35-ФЗ «О противодействии терроризму» и постановлений Правительства Российской Федерации, утверждающих требования к антитеррористической защищенности объектов (территорий), относящихся к различным сферам деятельности:

1) от 06.03.2015 № 202 «Об утверждении требований к антитеррористической защищенности объектов спорта и формы паспорта безопасности объектов спорта»;

2) от 25.03.2015 № 272 «Об утверждении требований к антитеррористической защищенности мест массового пребывания людей и объектов (территорий), подлежащих обязательной охране войсками национальной гвардии Российской Федерации, и форм паспортов безопасности таких мест и объектов (территорий)»;

3) от 13.05.2016 № 410 «Об утверждении требований к антитеррористической защищенности объектов (территорий) Министерства труда и социальной защиты Российской Федерации и объектов (территорий), относящихся к сфере деятельности Министерства труда и социальной защиты Российской Федерации, и формы паспорта безопасности этих объектов (территорий)»;

4) от 13.01.2017 № 8 «Об утверждении требований к антитеррористической защищенности объектов (территорий) Министерства здравоохранения Российской Федерации и объектов (территорий), относящихся к сфере деятельности Министерства здравоохранения Российской Федерации, и формы паспорта безопасности этих объектов (территорий)»;

5) от 11.02.2017 № 176 «Об утверждении требований к антитеррористической защищенности объектов (территорий) в сфере культуры и формы паспорта безопасности этих объектов (территорий)»;

6) от 02.08.2019 № 1006 «Об утверждении требований к антитеррористической защищенности объектов (территорий) Министерства просвещения Российской Федерации и объектов (территорий), относящихся к сфере деятельности Министерства просвещения Российской Федерации, и формы паспорта безопасности этих объектов (территорий)»;

7) от 07.11.2019 № 1421 «Об утверждении требований к антитеррористической защищенности объектов (территорий) Министерства науки и высшего образования Российской Федерации и подведомственных ему организаций, объектов (территорий), относящихся к сфере деятельности Министерства науки и высшего образования Российской Федерации, формы паспорта безопасности этих объектов (территорий) и признании утратившими силу некоторых актов Правительства Российской Федерации»;

8) от 14.05.2021 № 732 «Об утверждении требований к антитеррористической защищенности объектов (территорий), предназначенных для организации отдыха детей и их оздоровления, и формы паспорта безопасности объектов (территорий)»;

стационарного типа, предназначенных для организации отдыха детей и их оздоровления».

1. Основные виды террористических актов.

Террористический акт – это совершение взрыва, поджога или иных действий, устрашающих население и создающих опасность гибели человека, причинения значительного имущественного ущерба либо наступления иных тяжких последствий, в целях дестабилизации деятельности органов власти или международных организаций либо воздействия на принятие ими решений, а также угроза совершения указанных действий в тех же целях (**статья 205 Уголовного Кодекса Российской Федерации (далее – УК РФ)**).

К иным действиям законодатель относит:

- устройство аварий на объектах жизнеобеспечения;
- разрушение транспортных коммуникаций;
- заражение источников питьевого водоснабжения и продуктов питания;
- распространение болезнетворных микробов, способных вызвать эпидемию или эпизоотию;
- радиоактивное, химическое, биологическое (бактериологическое) и иное заражение местности;
- вооруженное нападение на населенные пункты, обстрелы жилых домов, школ, больниц, административных зданий, мест дислокации (расположения) военнослужащих или сотрудников правоохранительных органов;
- захват и (или) разрушение зданий, вокзалов, портов, культурных или религиозных сооружений.

Справочно:

- содействие террористической деятельности (**статья 205.1 УК РФ**);
- публичные призывы к осуществлению террористической деятельности или публичное оправдание терроризма (**статья 205.2 УК РФ**);
- прохождение обучения в целях осуществления террористической деятельности (**статья 205.3 УК РФ**);
- организация террористического сообщества и участие в нем (**статья 205.4 УК РФ**);
- организация деятельности террористической организации и участие в деятельности такой организации (**статья 205.5 УК РФ**).

Заведомо ложное сообщение о готовящихся взрыве, поджоге или иных действиях, создающих опасность гибели человека, причинения значительного имущественного ущерба либо наступления иных общественно опасных последствий. Устное высказывание, публикация в печати, распространение с использованием радио, телевидения или иных средств массовой информации, а также информационно-телекоммуникационных сетей (**статья 207 УК РФ**).

Также к перечню уголовных преступлений террористической направленности относятся:

- захват заложника (**статья 206 УК РФ**);
- создание вооруженного формирования (объединения, отряда, дружины или иной группы), не предусмотренного федеральным законом, руководство таким формированием, его финансирование, участие в нем, а также участие

на территории иностранного государства в вооруженном формировании, не предусмотренном законодательством данного государства, в целях, противоречащих интересам Российской Федерации (**статья 208 УК РФ**);

– **угон или захват с целью угона воздушного или водного транспорта либо железнодорожного подвижного состава (статья 211 УК РФ)**;

– незаконные приобретение, хранение, использование, передача или разрушение ядерных материалов или радиоактивных веществ, а также их хищение или вымогательство (**статьи 220 и 221 УК РФ**);

– посягательство на жизнь государственного или общественного деятеля, совершенное в целях прекращения его государственной или иной политической деятельности либо из мести за такую деятельность (**статья 277 УК РФ**);

– совершение действий, направленных на насильственный захват власти или насильственное удержание власти в нарушение Конституции Российской Федерации, а равно направленных на насильственное изменение конституционного строя Российской Федерации (**статья 278 УК РФ**);

– организация вооруженного мятежа либо активное участие в нем в целях свержения или насильственного изменения конституционного строя Российской Федерации либо нарушения территориальной целостности Российской Федерации (**статья 279 УК РФ**);

– нападение на представителя иностранного государства или сотрудника международной организации, пользующегося международной защитой, а равно на служебные или жилые помещения либо транспортные средства лиц, пользующихся международной защитой, в том числе в целях провокации войны или осложнения международных отношений (**статья 360 УК РФ**);

– акт международного терроризма (т.е. совершение вне пределов территории Российской Федерации взрыва, поджога или иных действий, подвергающих опасности жизнь, здоровье, свободу или неприкосновенность граждан Российской Федерации, в целях нарушения мирного сосуществования государств и народов, либо направленных против интересов Российской Федерации, а также угроза совершения указанных действий), финансирование таких деяний, склонение, вербовка или иное вовлечение лица в их совершение либо вооружение или подготовка лица в целях совершения указанных деяний (**статья 361 УК РФ**).

Признаки подготовки террористического акта.

– появление лиц, в поведении которых усматривается изучение обстановки в районе объекта (территории) возможной террористической атаки, повышенный или неадекватно мотивированный интерес к определенным аспектам в его деятельности;

– неоднократное появление подозрительных лиц у выбранных объектов и проведение ими фото- и видеосъемки, составление планов, схем и т.п.;

– необоснованное вступление в контакт с персоналом и сотрудниками охраны, выведывание у них режима работы, порядка доступа, обеспечения безопасности и т.д.;

– проникновение в подвалы и на чердаки лиц, которые не имеют отношения к их техническому обслуживанию;

– приобретение грима и других необходимых аксессуаров для изменения внешности (накладных усов, париков, повязок и т.д.), а также частая, немотивированная смена верхней одежды;

– поиск лиц из числа преподавательского состава, обслуживающего персонала и учащихся, способных за солидное вознаграждение выполнить малозначимую работу (передача пакета, свертка, посылки) в целях проноса взрывного устройства (далее – ВУ) во внутренние помещения учебного заведения.

Признаки террориста-смертника

Главным демаскирующим признаком террориста-смертника является наличие при нем ВУ, которое, как правило, крепится на теле боевика (подозрительные выпуклости в районе пояса), но может использоваться и в качестве носимого объекта, замаскированного под бытовой предмет, детскую коляску и тому подобное. Одним из наиболее простых и широко распространенных является ВУ, переносимое в чемоданах, тюках, пакетах и т.п. В дополнение к взрывчатому веществу (далее – ВВ) для создания большого поражающего воздействия оно обычно начиняется гвоздями, болтами, стальными шариками. Детонатор ВУ находится в складках одежды или кармане брюк террориста, далее через отверстие в одежде провода тянутся к самому ВУ.

Другим распространенным методом размещения ВУ является применение жилета или поддерживаемого накладными лямками пояса с большим количеством карманов с брикетами ВВ. Наиболее совершенные пояса и жилеты имеют минимальное количество металлических элементов, что создает трудности для выявления их с помощью технических средств. Чем сложнее оборудование, тем больше вероятность его отказа, поэтому предпочтение отдается наиболее простым элементам.

В настоящее время нательные пояса с ВУ стали меньше по размерам, в них начали использовать взрывчатое вещество, которое не обнаруживается приборами досмотра. Появились электронные взрыватели, соединенные с датчиками кровяного давления и пульса: они приведут ВУ в действие, если террорист будет ранен и не сможет сам его применить. Подобными взрывателями оснащают и террористов с машинами, начиненными взрывчаткой.

Ужесточение форм визуального и технического контроля привело к принципиально новому способу транспортировки ВУ смертником – проглатыванию контейнеров со взрывчаткой по типу контрабандной транспортировки наркотиков. Взрыватель (дистанционный или химический) помещаются вместе с контейнером. Небольшие объемы размещаемой подобным образом ВВ тем не менее позволяют гарантированно разрушить любой современных авиалайнер, вызвать психологический шок и панику в местах массового пребывания людей. Использование «живых бомб» подобного типа может быть первой, отвлекающей частью террористического акта, за которым следует подрыв традиционного ВУ с высоким поражающим действием.

Наибольшее количество жертв и разрушений от акций смертников возникает в случае использования начиненных ВВ транспортных средств, в т.ч. грузовых и легковых автомашин, мотоциклов, велосипедов, вьючных животных (не исключено использование собак). Количество ВВ в этих случаях

ограничивается только грузоподъемностью транспортного средства и его запасами у террористов.

2. Способы защиты в условиях угрозы совершения или при совершении террористического акта.

Правообладатель объекта (территории) или руководитель объекта (территории) в соответствии с законодательством, несет персональную ответственность за реализацию требований к антитеррористической защищенности (далее – АТЗ). Он обязан принять организационные, инженерно-технические, правовые и иные меры по созданию защиты объектов (территорий), а также для защиты работников и иных лиц, находящихся на объекте (территории), от совершения в отношении их террористического акта.

2.1. Организационные мероприятия. Руководитель органов (организаций), являющихся правообладателями объектов (территорий) или должностное лицо, осуществляющие непосредственное руководство деятельностью работников объектов (территорий):

1) организует разработку и утверждение перечня (плана) мер по выявлению, предупреждению и устранению причин неправомерного проникновения на объекты (территории), локализации и нейтрализации последствий их проявления (должен быть соответствующий план);

2) назначает приказом (распоряжением) ответственных за проведение мероприятий по обеспечению АТЗ объектов (территорий) и организацию взаимодействия с территориальными органами ФСБ, Министерства внутренних дел Российской Федерации (далее – МВД) и Росгвардией (подразделением вневедомственной охраны).

3) организует охрану и обеспечивает оснащение объекта (территории) современными инженерно-техническими средствами и системами охраны, в том числе видеонаблюдения, оповещения и управления эвакуацией.

4) организует и обеспечивает пропускной и внутриобъектовой режимы, контроля их функционирования как для граждан, так и для автотранспортных средств. Для этого издает соответствующий приказ (распоряжение), которым утверждает инструкции для лиц, осуществляющих пропуск, предусматривает систему пропусков как для посетителей, так и для работников. Определяет порядок действий сил охраны при нарушении пропускного и внутриобъектового режимов.

5) осуществляет личный контроль за выполнением мероприятий по обеспечению АТЗ объектов (территорий). Периодически осуществляет проверки зданий (строений, сооружений), а также потенциально опасных участков и критических элементов объектов (территорий), систем подземных коммуникаций, стоянок автотранспорта, а также инженерно-технических средств и систем охраны, обеспечивающих бесперебойную и устойчивую связь на объекте (территории).

6) организует своевременное оповещение работников и посетителей объекта (территории) о безопасной и беспрепятственной эвакуации. Заблаговременно утверждает схему оповещения, сигналы оповещения, а также план эвакуации работников, обучающихся и иных лиц, находящихся на объекте, в случае угрозы совершения террористического акта.

7) своевременно информирует территориальные органы ФСБ, Росгвардии и МВД России о фактах незаконного приобретения работниками объектов (территорий) оружия, деталей для изготовления самодельных взрывных устройств, а также о местах их хранения.

8) обеспечивает защиту служебной информации ограниченного распространения, содержащейся в паспорте безопасности объекта (территории), иных документах и на других материальных носителях информации, в том числе служебной информации ограниченного распространения о принимаемых мерах по АТЗ объекта (территории). Для этих целей **издает приказ (распоряжение), которым:**

– утверждается порядок работы со служебной информацией ограниченного распространения;

– определяется перечень сотрудников (работников), допускаемых к паспорту безопасности объекта (территории), иным документам, другим материальным носителям информации, их обязанности;

– определяются место хранения паспорта безопасности, иных документов и других материальных носителей информации, содержащих сведения о состоянии АТЗ объекта (территории), а также ответственные за их хранение;

– порядок и формы контроля за обеспечением установленного порядка работы со служебной информацией ограниченного распространения и ее хранения;

– порядок подготовки и переподготовки должностных лиц (работников) по вопросам работы со служебной информацией ограниченного распространения.

9) Обеспечивает размещение на объектах **наглядных пособий** с информацией о порядке действий работников и посетителей при обнаружении подозрительных лиц, а также при поступлении информации об угрозе совершения или о совершении террористических актов на объектах (территориях).

10) Организует подготовку (обучение) работников объектов (территорий) способам защиты, а также действиям в условиях совершения террористического акта или угрозы его совершения, путем проведения инструктажей, занятий, тренировок и учений, а также занятия по минимизации морально-психологических последствий террористического акта.

11) Кроме вышеперечисленных общих мероприятий, в случаях, установленным нормативными правовыми актами Правительства Российской Федерации, **обеспечивает** реализацию следующих дополнительных мероприятия:

– **охрану объектов (территорий) образовательных организаций, организаций в сфере культуры, организаций, осуществляющих медицинскую и фармацевтическую деятельность**, сотрудниками частных охранных организаций или подразделениями ведомственной охраны федеральных органов исполнительной власти, имеющих право на создание ведомственной охраны;

– **оборудование объектов (территорий) образовательных организаций, а также организаций, осуществляющих медицинскую и фармацевтическую деятельность**, инженерно-техническими средствами и системами охраны (системой видеонаблюдения, контроля и управления доступом, охранной сигнализацией);

– на **объектах образовательных организаций и медицинских организаций** разработку планов взаимодействия с территориальными органами ФСБ, МВД и Росгвардией (вневедомственной охраны) по вопросам противодействия терроризму и экстремизму;

– на **объектах образовательных организаций и организаций, осуществляющих медицинскую и фармацевтическую деятельность**, особый порядок доступа на объект (территорию), для этого принимает соответствующие организационно-распорядительные документы;

– оборудование потенциально опасных участков и критических элементов объектов (территорий) **образовательных организаций и организаций в сфере культуры** системой охранного телевидения, обеспечивающей при необходимости передачу визуальной информации о состоянии периметра потенциально опасных участков и критических элементов объекта (территории) и их территории;

– оборудование контрольно-пропускных пунктов и въездов на **объект (территорию) образовательных организаций** телевизионными системами видеонаблюдения, обеспечивающими круглосуточную видеофиксацию, с соответствием зон обзора видеокамер целям идентификации и (или) различения (распознавания), а также оснащение въездов на объект (территорию) воротами, обеспечивающими жесткую фиксацию их створок в закрытом положении, а также при необходимости средствами снижения скорости и (или) противотаранными устройствами;

– оборудование мест расположения критических элементов **объектов (территорий) организаций в сфере культуры** дополнительным ограждением.

Независимо от категории опасности все объекты (территории) принимает меры по оборудованию объектов (территорий) инженерно-техническими средствами охраны более высокого класса защиты.

2.2. Обеспечение охраны объекта (территории).

Ответственность за обеспечение АТЗ объекта несет его руководитель. Подразделения охраны несут ответственность в соответствии с договорами на охрану объекта.

Основными задачами охраны являются:

– защита охраняемых объектов (территорий), предупреждение и пресечение террористических актов на охраняемом объекте (территории);

– обеспечение на охраняемом объекте (территории) пропускного и внутриобъектового режимов;

– участие в локализации и ликвидации последствий террористического акта.

Обеспечение охраны объектов (территорий) осуществляется путем привлечения сотрудников охранных организаций или подразделений ведомственной охраны федеральных органов исполнительной власти, имеющих право на создание ведомственной охраны (**для объектов образовательных организаций и объектов в сфере культуры 1 и 2 категории опасности**), и оснащения объектов (территорий) техническими средствами посредством вывода сигналов тревоги на пульта охраны частных охранных организаций или подразделений вневедомственной охраны либо сочетанием этих видов охраны.

Решение о привлечении охранных организаций или ведомственной охраны для обеспечения АТЗ принимается руководителем учреждения (организации) с учетом ограничений, установленных законодательством Российской Федерации, регулирующим частную охранную деятельность и ведомственную охрану.

Допускается организовывать охрану **объекта водоснабжения и водоотведения** с использованием служебных собак в соответствии с требованиями законодательства Российской Федерации.

Система и способ охраны отражаются в документации по организации охраны объекта. Устанавливаемые в зданиях технические средства охраны должны вписываться в интерьер помещения, по возможности устанавливаться скрытно или маскироваться.

Для оперативной передачи сообщений на пульт централизованной охраны охранных организаций, в том числе ведомственных, или систему обеспечения вызова экстренных оперативных служб по единому номеру «112» объект должен оборудоваться **устройствами тревожной сигнализации**: механическими кнопками, радиокнопками, радиобрелоками, мобильными телефонными системами, педалями, оптико-электронными извещателями и другими устройствами.

Система тревожной сигнализации организуется «без права отключения». Устройства тревожной сигнализации рекомендуется устанавливать на посту охраны, в кабинете руководителя объекта и в других местах по указанию руководителя или по рекомендации охранной организации.

Объекты (территории) образовательных организаций 1 и 2 категории опасности оснащаются системами видеонаблюдения, контроля и управления доступом и охранной сигнализацией.

Потенциально опасные участки и критические элементы **объекта (территории) образовательных организаций и организаций в сфере культуры 1 категории опасности** оснащаются системой охранного телевидения, обеспечивающей при необходимости передачу визуальной информации о состоянии периметра потенциально опасных участков и критических элементов объекта (территории) и их территории.

Контрольно-пропускные пункты и въезды на объект (территорию) **образовательных организаций 1 категории опасности** оснащаются телевизионными системами видеонаблюдения, обеспечивающими круглосуточную видеофиксацию, с соответствием зон обзора видеокамер целям идентификации и (или) различения (распознавания).

2.3. Инженерно-техническая укрепленность.

Инженерно-техническая укрепленность объекта – это совокупность мероприятий, направленных на усиление конструктивных элементов зданий, помещений и охраняемых территорий, обеспечивающих необходимое противодействие несанкционированному проникновению (случайному проходу) на объект, взлом и другим преступным посягательствам. Основой обеспечения надежной защиты объекта от угроз террористического характера является их надлежащая инженерно-техническая укрепленность в сочетании с оборудованием объекта системами охранной и тревожной сигнализации.

Инженерно-техническая укрепленность (ограждение территории, ворота и калитки, оконные конструкции, двери, коробки чердачных и подвальных помещений, контрольно-пропускные пункты) объекта осуществляется в соответствии с требованиями Федерального закона от 30 декабря 2009 года № 384-ФЗ «Технический регламент безопасности зданий и сооружений».

Въезды на объекты **образовательных организаций 1 категории** опасности оснащаются воротами, обеспечивающими жесткую фиксацию их створок в закрытом положении, а также при необходимости средствами снижения скорости и (или) противотаранными устройствами.

Места расположения критических элементов **объектов организаций в сфере культуры 1 категории** опасности оборудуются дополнительным ограждением.

2.4. Создание системы оповещения.

Система оповещения на объекте (территории) создается для оперативного информирования работников и иных лиц, находящихся на объекте (территории), об угрозе совершения или совершении террористического акта и координации их действий. Порядок оповещения определяется руководителем учреждения (организации), для этих целей приказом утверждается соответствующий план и схема оповещения, на которой показываются все имеющиеся средства связи.

Оповещения людей, находящихся на объекте (территории), осуществляется с помощью технических средств (циркулярной связи, автоматических систем оповещения и телефонной связи), которые должны обеспечить:

- подачу звуковых и (или) световых сигналов в здания и помещения, на участки территории объекта с постоянным или временным пребыванием людей;
- трансляцию речевой информации о характере опасности, необходимости и путях эвакуации, других действиях, направленных на обеспечение безопасности.

Эвакуация людей **по сигналам оповещения** должна сопровождаться:

- включением аварийного освещения;
- передачей специально разработанных текстов, направленных на предотвращение паники и других явлений, усложняющих процесс эвакуации (скопление людей в проходах, тамбурах, на лестничных маршах и других местах);
- включением световых указателей направлений и путей эвакуации;
- открыванием дверей дополнительных эвакуационных выходов (например, оборудованных электромагнитными замками).

Сигналы оповещения при угрозе совершения или совершении террористического акта **должны** отличаться от сигналов другого назначения. Количество оповещателей, их мощность должны обеспечить необходимую слышимость во всех местах постоянного или временного пребывания людей. К примеру: **«Внимание всех!!! Террористическая угроза. Всем покинуть здание учреждения. Сохраняйте спокойствие».**

На территории объекта следует применять рупорные громкоговорители, которые могут устанавливаться на опорах освещения, стенах зданий и других конструкциях. Оповещатели не должны иметь регуляторов громкости и разъемных соединений. Коммуникации систем оповещения в отдельных случаях допускается

проектировать совмещенными с радиотрансляционной сетью объекта. Управление системой оповещения должно осуществляться из помещения охраны, диспетчерской или другого специального помещения.

При отсутствии телефонной связи или ее повреждении следует предусмотреть систему посыльных, в качестве которых можно использовать работников учреждения (организации).

Возможно использование при осуществлении оповещения SMS-рассылки об эвакуации.

План оповещения в себя включает:

- инструкцию ответственного должностного лица объекта или охранника по оповещению;
- схему оповещения руководящего и работников объекта в рабочее время и нерабочее время;
- схему оповещения территориальных органов МВД России (подразделений) и взаимодействующих органов;
- схему маршрутов оповещения.

Корректировка плана оповещения осуществляется не реже одного раза в квартал, а также при изменении организационно-штатной структуры и списочной численности, увеличении технических возможностей системы связи и оповещения.

2.5. Эвакуация.

Под эвакуацией понимается вынужденное перемещение людей и материальных ценностей в безопасные места (районы). Виды эвакуации могут классифицироваться по следующим признакам:

- по видам опасности (заражения химического, радиационного, биологического характера);
- по способам эвакуации (различными видами транспорта, пешим порядком, комбинированным способом);
- по удаленности (локальная, местная);
- по временным показателям (временная, среднесрочная, продолжительная).
- в зависимости от сроков проведения (упреждающая (заблаговременная) и экстренная (безотлагательная) эвакуация).

Заблаговременно разрабатывается и утверждается порядок эвакуации работников, обучающихся и иных лиц, находящихся на объекте, в случае получения информации об угрозе совершения или о совершении террористического акта. Утверждается соответствующий план.

Получив сообщение о начале эвакуации, соблюдайте спокойствие и четко выполняйте команды. Не допускайте паники, истерик и спешки. Помещение покидайте организованно.

Возвращайтесь в покинутое помещение только после разрешения ответственных лиц.

2.6. Места (пункты) временного размещения эвакуированных лиц.

Под пунктами (местами) временного размещения понимается занятие и использование эвакуированными лицами специальных или приспособленных средств защиты. Многократно подтверждено теоретически и на практике, что укрытие людей в таких местах является одним из наиболее эффективных способов

обеспечения их безопасности. Пункты (места) временного размещения могут располагаться в образовательных организациях, на объектах культуры в гостиницах, крупных торгово-развлекательных центрах. Самым надежным защитным сооружением на сегодня является убежище, которое может обеспечить укрытие наибольшего количества людей в течение длительного времени. Кроме этого, успешно могут применяться противорадиационные укрытия и простейшие укрытия.

2.7. Использование индивидуальных средств защиты.

По назначению средства индивидуальной защиты подразделяются на средства индивидуальной защиты органов дыхания и средства индивидуальной защиты кожи. К средствам защиты органов дыхания относятся противогазы (фильтрующие, изолирующие, шланговые), респираторы, ватно-марлевые повязки, самоспасатели. К средствам защиты кожи относятся различные изделия, дополняющие или заменяющие обычную одежду или обувь человека, изготавливаемые из специальных материалов и обеспечивающие защиту кожных покровов человека от отравляющих веществ, радиоактивной пыли, биологических средств и аварийно химически опасных веществ. Они подразделяются на классы по принципу действия (изолирующие и фильтрующие), назначению (общевойсковые и специальные) и принципу использования (постоянного ношения, периодического ношения, многократного использования).

2.8. Поисково-спасательные работы.

Поисково-спасательные работы проводятся с целью розыска пораженных, извлечения их из-под завалов, из разрушенных зданий и защитных сооружений для оказания им первой медицинской и доврачебной помощи и эвакуации их из очагов поражения в лечебные учреждения. Поисково-спасательные работы предусматривают разведку маршрутов движения и участков (объектов) работ, расчистку проходов (проездов) в завалах, локализацию и тушение пожаров, розыск и спасение пострадавших, вскрытие заваленных защитных сооружений и извлечение пострадавших, подачу воздуха в заваленные защитные сооружения, вывод (вывоз) населения из опасных мест в безопасные районы, проведение санитарной обработки людей. Поисково-спасательные работы проводятся непрерывно днем и ночью до полного завершения.

2.9. Медицинская помощь.

Медицинские мероприятия по защите работников и иных лиц, находящихся на объекте, представляют собой комплекс организационных, лечебно-профилактических, санитарно-гигиенических и противоэпидемических мероприятий, направленных на предотвращение или ослабление поражающих воздействий чрезвычайных ситуаций на людей, оказание пострадавшим медицинской помощи, а также на обеспечение санитарно-эпидемиологического благополучия в районах чрезвычайных ситуаций и в местах размещения эвакуированного населения.

2.10. Поддержание правопорядка.

Поддержание правопорядка является важной составляющей защиты населения при угрозе совершения или совершении террористического акта, так как в этих ситуациях для людей характерны паника и непредсказуемые действия,

ведущие к дополнительным жертвам. Задачи поддержания правопорядка возлагаются на территориальные органы МВД и Росгвардии.

3. Порядок действий работника и должностного лица, осуществляющего непосредственное руководство деятельностью работников объекта (территории), при угрозе совершения или совершении террористического акта.

3.1. Работники объекта (территории) при получении информации (в том числе анонимной) об угрозе совершения террористического акта на объекте (территории) **обязаны** незамедлительно сообщить указанную информацию должностному лицу, осуществляющему непосредственное руководство деятельностью работников объекта (территории), или лицу, его замещающему.

3.2. Должностное лицо, осуществляющее непосредственное руководство деятельностью работников объекта, или лицо, его заменяющее, либо уполномоченное им лицо, незамедлительно:

– информирует об этом с помощью любых доступных средств связи территориальный орган ФСБ, Росгвардии, МВД и МЧС России по месту нахождения объекта, а также орган (организацию), являющийся правообладателем объекта (территории), и вышестоящий орган (организацию).

При направлении указанной информации лицо, передающее информацию с помощью средств связи, **сообщает:**

- свои фамилию, имя, отчество (при наличии) и занимаемую должность;
- наименование объекта (территории) и его точный адрес;
- дату и время получения информации об угрозе совершения или о совершении террористического акта на объекте (территории);
- характер информации об угрозе совершения террористического акта или характер совершенного террористического акта;
- количество находящихся на объекте (территории) людей;
- имеющиеся достоверные сведения о нарушителе и предпринимаемых им действиях;
- другие значимые сведения по запросу территориального органа ФСБ, Росгвардии, МВД и МЧС России.

Лицо, передавшее информацию об угрозе совершения или о совершении террористического акта, фиксирует фамилию, имя, отчество (при наличии), занимаемую должность лица, принявшего информацию, а также дату и время ее передачи.

При направлении такой информации с использованием средств факсимильной связи лицо, передающее информацию, удостоверяет сообщение своей **подписью**.

Обеспечивает:

- оповещение работников, обучающихся и иных лиц, находящихся на объекте (территории), об угрозе совершения террористического акта;
- безопасную и беспрепятственную эвакуацию работников, обучающихся и иных лиц, находящихся на объекте (территории).

Для этих целей с учетом сложившейся обстановки необходимо определить наиболее безопасные эвакуационные пути и выходы, обеспечивающие возможность эвакуации людей в безопасную зону в кратчайший срок.

Эвакуацию детей следует начинать из помещения, в котором обнаружен подозрительный предмет или возник пожар, и смежных с ним помещений, которым угрожает опасность распространения огня и продуктов горения.

Детей младшего возраста и больных следует эвакуировать в первую очередь. В зимнее время по усмотрению лиц, осуществляющих эвакуацию, дети младших возрастных групп могут одеться, старшего возраста – взять собой верхнюю одежду. Тщательно проверить все помещения, чтобы исключить возможность пребывания в опасной зоне детей, спрятавшихся под партами, в шкафах или других местах. Обеспечить благоприятные условия для безопасной эвакуации людей;

– усиление охраны и контроля пропускного и внутриобъектового режимов, а также прекращение доступа людей и транспортных средств на объект (территорию);

– беспрепятственный доступ на объект (территорию) оперативных подразделений территориальных органов ФСБ, МВД, Росгвардии и МЧС России.

3.3. Порядок действий работников при получении угроз террористического характера по телефону или с использованием иных средств связи.

Одним из распространенных в настоящее время видов террористических акций является угроза по телефону. При этом преступник звонит в заранее выбранное учреждение, организацию, объект, помещение и сообщает о заложенной бомбе или объявляет о предстоящем взрыве, предупреждает о том, сколько времени осталось до срабатывания взрывного устройства и т.п. Как правило, телефонные звонки такого рода являются анонимными, то есть злоумышленник не называет своего имени и не сообщает, почему и с какой целью он задумал совершить этот взрыв.

Получателем информации об анонимной угрозе является лицо, первым снявшее телефонную трубку. Чаще всего это секретарь директора или диспетчер, то есть лицо, функциональной обязанностью которого является отвечать на входящие телефонные звонки. Сообщение обычно бывает лаконичным, поскольку злоумышленник торопится положить трубку, однако в то же время он должен убедиться, что его сообщение принято в точности.

Получив информацию об угрозе теракта, секретарь (диспетчер), как правило, действует интуитивно, под влиянием эмоций и инстинкта самосохранения, или руководствуется личными представлениями о необходимых действиях. В ряде случаев такие действия являются неправильными и вызывают панику, что влечет за собой подчас достаточно серьезные последствия, чего и добивается террорист.

Не оставляйте без внимания ни одного подобного сигнала.

Постарайтесь дословно запомнить разговор и зафиксировать его на бумаге. По ходу разговора отметьте пол, возраст звонившего и особенности его (ее) речи: голос (громкий или тихий, низкий или высокий), темп речи (быстрый или медленный), произношение (отчетливое, искаженное, с заиканием, шепелявое,

с акцентом или диалектом), манера речи (с издевкой, с нецензурными выражениями).

Обязательно отметьте звуковой фон (шум автомашин или железнодорожного транспорта, звук теле- или радиоаппаратуры, голоса, другое).

Отметьте характер звонка – городской или междугородный.

Обязательно зафиксируйте точное время начала разговора и его продолжительность.

В любом случае постарайтесь в ходе разговора получить ответы на следующие вопросы: куда, кому, по какому телефону звонит этот человек; какие конкретные требования он (она) выдвигает; выдвигает требования он (она) лично; вступает в роли посредника или представляет какую-то группу лиц; на каких условиях он (она) или они согласны отказаться от задуманного; как и когда с ним (с ней) можно связаться; кому вы можете или должны сообщить об этом звонке.

Постарайтесь добиться от звонящего максимально возможного промежутка времени для принятия вами и вашим руководством решений или совершения каких-либо действий.

Если возможно, еще в процессе разговора сообщите о нем руководству объекта, если нет, немедленно по его окончании.

Не распространяйтесь о факте разговора и его содержании, максимально ограничьте число людей, владеющих информацией.

При наличии автоматического определителя номера запишите определившийся номер телефона, что позволит избежать его случайной утраты.

При использовании звукозаписывающей аппаратуры сразу же извлеките (при возможности) носитель с записью разговора и примите меры по обеспечению его сохранности, обязательно установив новый носитель на освободившееся место.

3.4. При поступлении угрозы о совершении террористического акта в письменном виде

Угрозы в письменной форме могут поступить на объект как по почте, посредством факсимильной связи, так и в результате обнаружения различного рода анонимных материалов (записок, надписей, информации на носителях информации и т. д.).

Необходимо принять меры по обеспечению сохранности и своевременной передаче в правоохранительные органы полученных материалов.

После получения такого документа обращайтесь с ним максимально осторожно, по возможности уберите его в чистый плотно закрываемый полиэтиленовый пакет и поместите в отдельную жесткую папку.

Постарайтесь не оставлять на нем отпечатков своих пальцев.

Если документ поступил в конверте, его вскрытие производите только с левой или правой стороны, аккуратно отрезая кромки.

Сохраняйте все: сам документ с текстом, любые вложения, конверт и упаковку, ничего не выбрасывайте.

Не расширяйте круг лиц, знакомившихся с содержанием документа.

Анонимные материалы направляются в правоохранительные органы с сопроводительным письмом, в котором указываются конкретные признаки анонимных материалов (вид, количество, каким способом и на чем исполнены,

с каких слов начинается и какими заканчивается текст, наличие подписи и т. п.), а также обстоятельства, связанные с их распространением, обнаружением или получением.

Анонимные материалы не должны сшиваться, склеиваться, на них не разрешается делать надписи, подчеркивать или обводить отдельные места в тексте, писать резолюции и указания, также запрещается их мять и сгибать.

При выполнении резолюций и других надписей на сопроводительных документах не должно оставаться следов на анонимных материалах.

Регистрационный штамп проставляется только на сопроводительных письмах организации и заявлениях граждан, передавших анонимные материалы в инстанции.

3.5. Порядок действий работников при обнаружении на объекте (территории) предмета с явными признаками взрывного устройства.

Признаки, которые могут указать на наличие взрывных устройств:

- наличие связей предмета с объектами окружающей обстановки в виде растяжек, прикрепленной проволоки и т.д.;
- необычное размещение обнаруженного предмета;
- шумы из обнаруженного подозрительного предмета (характерный звук, присущий часовым механизмам, низкочастотные шумы, вибрации);
- от предмета исходит характерный запах миндаля или другой необычный запах;
- установленные на обнаруженном предмете различные виды источников питания, проволока, по внешним признакам схожая с антенной и т.д.

В качестве камуфляжа для взрывных устройств используются обычные бытовые предметы: сумки, пакеты, свертки, коробки, игрушки и т.д.

Не трогать, не подходить, не трясти и не передвигать предмет!

Не курить, воздерживаться от использования средств радиосвязи, в том числе и мобильных, вблизи данного предмета.

Информировать об этом с помощью любых доступных средств связи территориальный орган ФСБ, Росгвардии, МВД и МЧС России.

Зафиксировать время и место обнаружения. Освободить от людей опасную зону в радиусе не меньше 100 м.

Справочно: граната РГД-5 – не менее 50 м, граната Ф-1 – не менее 200 м, тротиловая шашка массой 200 грамм – 45 м, тротиловая шашка массой 400 грамм – 55 м, пивная банка 0,33 литра – 60 м, чемодан (кейс) – 230 м, дорожный чемодан – 350 м, автомобиль типа «Жигули» – 460 м, автомобиль типа «Волга» – 580 м, микроавтобус – 920 м и грузовая машина (фура) – 1240 м.

По возможности обеспечить охрану возможного ВУ и опасной зоны. Необходимо обеспечить (помочь обеспечить) организованную эвакуацию людей с территории, прилегающей к опасной зоне.

Дождаться прибытия представителей правоохранительных органов, указать место расположения подозрительного предмета, время и обстоятельство его обнаружения. Действовать по указаниям представителей правоохранительных органов.

Не сообщать об угрозе взрыва никому, кроме тех, кому необходимо знать о случившемся, чтобы не создавать панику.

Выделить необходимое количество персонала для осуществления осмотра объекта и проинструктировать его о правилах поведения (на что обращать внимание и как действовать при обнаружении опасного предмета или опасности).

Быть готовым описать внешний вид предмета, похожего на взрывчатое устройство.

При охране подозрительного предмета находиться, по возможности, за предметами, обеспечивающими защиту (угол здания, колонна, толстое дерево, автомашина и т.д.) и вести наблюдение.

Если взрыв все же произошел, необходимо:

Упасть на пол, закрыв голову руками и поджав под себя ноги.

Как можно скорее покинуть это здание и помещение.

Ни в коем случае не пользоваться лифтом.

Как вести себя при завале:

Если человек оказывается под обломками, то и здесь главное для него – обуздать страх, не пасть духом. Надо верить, что помощь придет обязательно, и в ожидании помощи постараться привлечь внимание спасателей стуком, криком. Но силы расходовать экономно.

Убедитесь в том, что вы не получили серьезных травм.

Успокойтесь и, прежде чем предпринимать какие-либо действия, внимательно осмотритесь.

Постарайтесь по возможности оказать первую помощь другим пострадавшим.

Помните о возможности новых взрывов, обвалов и разрушений и, не мешкая, спокойно покиньте опасное место.

Выполняйте все распоряжения спасателей после их прибытия на место происшествия.

При блокировке в ограниченном пространстве не старайтесь самостоятельно выбраться.

Постарайтесь укрепить «потолок» находящимися рядом обломками мебели и здания.

Отодвиньте от себя острые предметы.

Если у вас есть мобильный телефон – позвоните спасателям по телефону «02» или «112».

Закройте нос и рот носовым платком и одеждой, по возможности намоченными.

Стучите с целью привлечения внимания спасателей, лучше по трубам.

Кричите только тогда, когда слышали голоса спасателей – иначе есть риск задохнуться от пыли. Ни в коем случае не разжигайте огонь. Если у вас есть вода, пейте как можно больше.

3.6. Порядок действий работника при обнаружении на объекте (территории) подозрительных предметов, требующих специальной проверки в целях установления их реальной взрывной, радиационной, химической и биологической опасности.

В качестве камуфляжа для взрывных устройств используются обычные бытовые предметы: сумки, пакеты, свертки, коробки, игрушки и т.п. Если обнаруженный предмет не должен, как вам кажется, находиться в этом месте и в это время, не оставляйте этот факт без внимания.

Предметы – бесхозные портфели, чемоданы, сумки, свертки, ящики, метки, коробки и т.д., автотранспорт – угнанный, брошенный, без признаков наличия владельца и т.д.

Если вы обнаружили подозрительный предмет в учреждении, немедленно сообщите о находке своему руководителю.

Во всех перечисленных случаях:

– не трогайте, не вскрывайте и не передвигайте находку. Не предпринимайте самостоятельно никаких действий с находками или подозрительными предметами, которые могут оказаться взрывными устройствами – это может привести к взрыву, многочисленным жертвам и разрушениям;

– зафиксируйте время обнаружения находки;

– незамедлительно сообщите в территориальные органы ФСБ, МВД, Росгвардии или вневедомственной охраны;

– примите меры по недопущению приближения людей к подозрительному предмету;

– постарайтесь сделать так, чтобы люди отошли как можно дальше от опасной находки;

– примите меры по исключению использования средств радиосвязи, высокочастотных излучающих приборов, динамиков и других радиосредств, способных вызвать срабатывание радиовзрывателей обнаруженных, а также пока не обнаруженных взрывных устройств;

– обязательно дождитесь прибытия оперативно-следственной группы;

– не забывайте, что вы являетесь самым важным очевидцем.

3.7. Порядок действий при захвате объекта (территории), а также захвате и удержании заложников на территории или в помещениях объекта (территории).

Любой объект может стать местом захвата или удержания заложников. При этом преступники могут добиваться достижения своих политических целей или получения выкупа. В подобных ситуациях в качестве посредника при переговорах террористы обычно используют руководителей объектов. **Захват** всегда происходит неожиданно. Вместе с тем необходимо выполнение мер предупредительного характера (ужесточение пропускного режима при входе и въезде на территорию объекта, установка систем сигнализации, аудио- и видеозаписи, проведение более тщательного подбора и проверки кадров, организация и проведение совместно с сотрудниками правоохранительных органов инструктажей и практических занятий по действиям при угрозе совершения или совершении террористического акта).

При захвате людей в заложники необходимо:

– о сложившейся на объекте ситуации незамедлительно с помощью любых доступных средств связи сообщить в территориальный орган ФСБ, Росгвардии, МВД и МЧС России;

- не вступать в переговоры с террористами по собственной инициативе;
- принять меры по беспрепятственному проходу (проезду) на объект сотрудников правоохранительных органов, МЧС, автомашин скорой медицинской помощи;
- по прибытии сотрудников спецподразделений ФСБ, МВД и Росгвардии оказать им помощь в получении интересующей их информации;
- при необходимости выполнять требования преступников, если это не связано с причинением ущерба жизни и здоровью людей, не противоречить преступникам, не рисковать жизнью окружающих и своей собственной;
- не допускать действий, которые могут спровоцировать нападающих к применению оружия и привести к человеческим жертвам.

В **случае захвата заложников руководителю объекта (территории)** надо учесть несколько факторов. Следует по возможности незамедлительно сообщить о сложившейся ситуации в правоохранительные органы. Нельзя вступать в переговоры с террористами по своей инициативе. По возможности надо выполнять требования преступников, если это не связано с причинением ущерба жизни и здоровью людей.

Руководители предприятий не должны допускать действий, которые могут спровоцировать нападающих к применению оружия и привести к человеческим жертвам. Должностное лицо должно оказать помощь сотрудникам МВД, ФСБ в получении интересующей их информации.