







## Glass Putty

ОПИСАНИЕ	
Шпатлевка с наполнителем из стекловолокна. Имеет очень хорошую адгезию к различным поверхностям, включая сталь, оцинкованную сталь, алюминий и стеклопластики. Шпатлевка проста в нанесении и легко обрабатывается. Предназначена для ремонта и восстановления сильных повреждений. Создает очень гладкие и беспористые поверхности после нанесения.	
ПОВЕРХНОСТИ, ПРИГОДНЫЕ ДЛЯ НАНЕСЕНИЯ	
Шпатлевку можно наносить непосредственно на сталь, оцинкованную сталь, нержавеющую сталь, алюминий, а также старые ЛКП и стеклопластик.	
ПОДГОТОВКА ПОВЕРХНОСТИ	
	<p><u>Очистка поверхности;</u> удаление загрязнения поверхности перед шлифованием с использованием очистителя <b>A1 AS 700</b></p> <p>Предварительная очистка поверхности имеющей старое лакокрасочное покрытие, с водой и моющим средством, ополаскивание чистой водой.</p>
	<p><b>Шлифование;</b> сухое шлифование с; P80 – P150</p> <p>Участки металла обработать P80, периферийные участки, стеклопластик и старое ЛКП обработать P150</p>
	<p><u>Очистка поверхности:</u></p> <p>Удаление всех загрязнений и продуктов шлифования с поверхности перед нанесением <b>Glass Putty</b> с использованием очистителя <b>A1 AS 700</b></p> <p><i>При обезжиривании металла и полиэфирных материалов используйте только сольвентные обезжириватели.</i></p>
ПРОПОРЦИИ СМЕШИВАНИЯ	
	<p><b>Glass Putty</b> 100 г.</p> <p><b>Hardener</b> 2-3 г.</p> <p><b>Запрещено превышать рекомендуемые пропорции отвердителя!</b></p>
НАНЕСЕНИЕ	
	Наносить шпателем. Время нанесения 4-5 мин.
СУШКА	
	25-30 минут при 20°C
ШЛИФОВАНИЕ	



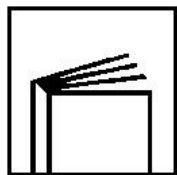
Сухое шлифование P80-P220

### ПОСЛЕДУЮЩИЕ ПОКРЫТИЯ



Все грунты-выравниватели A1  
Все полиэфирные шпатлевки A1

### ТЕХНИЧЕСКАЯ ИНФОРМАЦИЯ



VOC 35 г/л  
Плотность при 20°C: 1,75 г/л  
Срок хранения 24 мес. в закрытой упаковке.

### ТЕХНИКА БЕЗОПАСНОСТИ



Во время работы с полиэфирными продуктами необходимо использовать исправные средства индивидуальной защиты. Следует защищать глаза и дыхательные пути. Помещения должны хорошо проветриваться. Инструменты следует очищать сразу же после окончания работы.

### ТОЛЬКО ДЛЯ ПРОФЕССИОНАЛЬНОГО ИСПОЛЬЗОВАНИЯ

**ВАЖНОЕ ЗАМЕЧАНИЕ:** Информация, содержащаяся в данной спецификации, не предназначена для трактования как исчерпывающая и основана на наших современных знаниях и действующем законодательстве. Любое лицо, использующее данный продукт в любых целях, отличных от явно указанных в технической инструкции, без предварительного получения от нас письменного подтверждения соответствия продукта предполагаемым целям, делает это на свой страх и риск. Предприятие всех необходимых мер по соблюдению требований местных правил и законодательства является всегда ответственностью пользователя. Пользователь должен всегда ознакомиться с Сертификатом Безопасности (MSDS) и Технической Инструкцией (TDS) продукта, если таковые существуют. Все наши рекомендации или заявления, делаемые в отношении этого продукта (изложенные в этой спецификации или иные) являются верными, насколько это может быть нам максимально известно, однако качество или состояние поверхности, на которую наносится продукт, также как и многие факторы, влияющие на использование и нанесение продукта, находятся вне нашего контроля. Таким образом, если только мы письменно не дали наше согласие об обратном, мы не принимаем на себя какой-либо ответственности за выполнение продуктом своих функций, а также за любой убыток или вред, возникший в результате применения продукта. Все поставляемые продукты и технические рекомендации регламентируются нашими стандартными условиями продажи. Запросите экземпляр этого документа и тщательно его изучите. Информация, содержащаяся в данной спецификации, может время от времени обновляться в свете новых опытных данных и наших принципов непрерывного совершенствования. Перед использованием продукта потребитель должен удостовериться, что располагает наиболее свежей версией данной спецификации. Названия марок или продуктов, упомянутые в данном документе, являются собственными или лицензированными торговыми марками A1.

© Европроект 1999-2016

Москва, ул. Киевская, д.14, стр.9 :: тел.: +7 (495) 229-4242 ::

Факс.: +7 (495) 229-4257 ::

почта [info@europroject.ru](mailto:info@europroject.ru)