

Приложение
к Требованиям к составлению и утверждению плана финансово-хозяйственной
деятельности государственного (муниципального) учреждения, утвержденным
приказом Министерства финансов Российской Федерации
от 31 августа 2018 г. № 186н



**План финансово-хозяйственной деятельности на 20__ г.
(на 20 20 г. и плановый период 20 21 и 20 22 годов¹)**

от " 31 " декабря 20 19 г.²

Орган, осуществляющий функции и полномочия учредителя __ Управление культуры, спорта и молодёжной политики Администрации ЗАТО Александровск

Учреждение Муниципальное бюджетное учреждение культуры ЗАТО Александровск Мурманской области "Городской историко-краеведческий музей г. Полярного"

Единица измерения: руб.

Коды	
Дата	31.12.2019
по Сводному реестру глава по БК	4900
по Сводному реестру ИНН	919
	4900
	5116001531
КПП	511601001
по ОКЕИ	383

Раздел I. Поступления и выплаты

Наименование показателя	Код строки	Код по бюджетной классификации Российской Федерации ³	Аналитический код ⁴	Сумма		
				на 20 20 г. текущий финансовый год	на 20 21 г. первый год планового периода	на 20 22 г. первый год планового периода
I	2	3	4	5	6	7
Остаток средств на начало текущего финансового года ⁵	0001	x	x	3 535,75		
Остаток средств на конец текущего финансового года ⁵	0002	x	x			
Доходы, всего:	1000			20 003 447,20		
в том числе:	1110	120				
доходы от оказания услуг, работ, компенсации затрат учреждений, всего	1200	130		19 656 319,60		
в том числе:						
субсидии на финансовое обеспечение выполнения государственного (муниципального) задания за счет средств бюджета публично-правового образования, создавшего учреждение	1210	130	131	19 603 447,20		
субсидии на финансовое обеспечение выполнения государственного задания за счет средств бюджета Федерального фонда обязательного медицинского страхования	1220	130				

Наименование показателя	Код строки	Код по бюджетной классификации Российской Федерации ³	Аналитический код ⁴	Сумма		
				на 20 <u>20</u> г. текущий финансовый год	на 20 <u>21</u> г. первый год планового периода	на 20 <u>22</u> г. первый год планового периода
1	2	3	4	5	6	7
внебюджетные источники	1230	130	131	52 872,40		
доходы от штрафов, пеней, иных сумм принудительного изъятия, всего	1300	140				
безвозмездные денежные поступления, всего	1400	150		347 127,60		
в том числе:						
гранты	1410	150	155	347 127,60		
прочие доходы, всего	1500	180				
доходы от операций с активами, всего	1900					
прочие поступления, всего ⁶	1980	x				
Расходы, всего	2000	x		20 006 982,95		
в том числе:						
на выплаты персоналу, всего	2100	x		17 683 387,68		
в том числе:						
оплата труда	2110	111	211	13 551 628,01		
пособие за первые три дня временной нетрудоспособности за счет средств работодателя	2111	111	266	4 000,00		
прочие выплаты персоналу, в том числе компенсационного характера (проезд к месту служебной командировки и обратно к месту постоянной работы)	2120	112	226	40 000,00		
иные выплаты, за исключением фонда оплаты труда учреждения, для выполнения отдельных полномочий	2130	113				
взносы по обязательному социальному страхованию на выплаты по оплате труда работников и иные выплаты работникам учреждений, всего	2140	119	213	4 087 759,67		
в том числе:						
на выплаты по оплате труда	2141	119	213	4 087 759,67		
на иные выплаты работникам	2142	119				
денежное довольствие военнослужащих и сотрудников, имеющих специальные звания	2150	131				
иные выплаты военнослужащим и сотрудникам, имеющим специальные звания	2160	134				
страховые взносы на обязательное социальное страхование в части выплат персоналу, подлежащих обложению страховыми взносами	2170	139				
в том числе:						
на оплату труда стажеров	2171	139				
на иные выплаты гражданским лицам (денежное содержание)	2172	139				
социальные и иные выплаты населению, всего	2200	300		70 439,39		
в том числе:						
социальные выплаты гражданам, кроме публичных нормативных социальных выплат	2210	320				
из них:						
пособия, компенсации и иные социальные выплаты гражданам, кроме публичных нормативных обязательств	2211	321	264	70 439,39		
выплата стипендий, осуществление иных расходов на социальную поддержку обучающихся за счет средств стипендиального фонда	2220	340				

Наименование показателя	Код строки	Код по бюджетной классификации Российской Федерации ³	Аналитический код ¹	Сумма		
				на 20 20 г. текущий финансовый год	на 20 21 г. первый год планового периода	на 20 22 г. первый год планового периода
1	2	3	4	5	6	7
на премирование физических лиц за достижения в области культуры, искусства, образования, науки и техники, а также на предоставление грантов с целью поддержки проектов в области науки, культуры и искусства	2230	350				
социальное обеспечение детей-сирот и детей, оставшихся без попечения родителей	2240	360				
уплата налогов, сборов и иных платежей, всего	2300	850				
из них:						
налог на имущество организаций и земельный налог	2310	851	291	300 608,06		
иные налоги (включаемые в состав расходов) в бюджеты бюджетной системы Российской Федерации, а также государственная пошлина	2320	852				
уплата штрафов (в том числе административных), пеней, иных платежей	2330	853				
безвозмездные перечисления организациям и физическим лицам, всего	2400	x				
прочие выплаты (кроме выплат на закупку товаров, работ, услуг)	2500	x				
расходы на закупку товаров, работ, услуг, всего ⁷	2600	x		1 952 547,82		
прочую закупку товаров, работ и услуг, всего	2640	244		1 952 547,82		
из них:						
услуги связи	2641	244	221	71 500,81		
транспортные услуги	2642	244	222	3 535,75		
расходы на коммунальные услуги	2643	244	223	1 237 102,86		
работы, услуги по содержанию имущества	2644	244	225	93 500,00		
прочие работы, услуги	2645	244	226	291 156,00		
увеличение стоимости основных средств	2646	244	310	127 600,00		
увеличение стоимости прочих оборотных запасов (материалов)	2647	244	346	122 152,40		
увеличение стоимости материальных запасов однократного применения	2648	244	349	6 000,00		
капитальные вложения в объекты государственной (муниципальной) собственности, всего	2650	400				
в том числе:						
приобретение объектов недвижимого имущества государственными (муниципальными) учреждениями	2651	406				
строительство (реконструкция) объектов недвижимого имущества государственными (муниципальными) учреждениями	2652	407				
Выплаты, уменьшающие доход, всего ⁸	3000	100				
в том числе:						
налог на прибыль ^x	3010					
налог на добавленную стоимость ^x	3020					
прочие налоги, уменьшающие доход ^x	3030					
Прочие выплаты, всего ⁹	4000	x				
из них:						
возврат в бюджет средств субсидии	4010	610				

¹ В случае утверждения закона (решения) о бюджете на текущий финансовый год и плановый период.² Указывается дата подписания Плана, а в случае утверждения Плана уполномоченным лицом учреждения - дата утверждения Плана.

Наименование показателя	Код строки	Код по бюджетной классификации Российской Федерации ³	Аналитический код ⁴	Сумма		
				на 20 20 г. текущий финансовый год	на 20 21 г. первый год планового периода	на 20 22 г. первый год планового периода
1	2	3	4	5	6	7

³ В графе 3 отражаются:

по строкам 1100 - 1900 - коды аналитической группы подвида доходов бюджетов классификации доходов бюджетов;

по строкам 1980 - 1990 - коды аналитической группы вида источников финансирования дефицитов бюджетов классификации источников финансирования дефицитов бюджетов;

по строкам 2000 - 2652 - коды видов расходов бюджетов классификации расходов бюджетов;

по строкам 3000 - 3030 - коды аналитической группы подвида доходов бюджетов классификации доходов бюджетов, по которым планируется уплата налогов, уменьшающих доход (в том числе налог на прибыль, налог на добавленную стоимость, единый налог на вмененный доход для отдельных видов деятельности);

по строкам 4000 - 4040 - коды аналитической группы вида источников финансирования дефицитов бюджетов классификации источников финансирования дефицитов бюджетов.

⁴ В графе 4 указывается код классификации операций сектора государственного управления в соответствии с Порядком применения классификации операций сектора государственного управления, утвержденным приказом Министерства финансов Российской Федерации от 29 ноября 2017 г. № 209н (зарегистрирован в Министерстве юстиции Российской Федерации 12 февраля 2018 г., регистрационный номер 50003), и (или) коды иных аналитических показателей, в случае, если Порядком органа - учредителя предусмотрена указанная детализация.

⁵ По строкам 0001 и 0002 указываются планируемые суммы остатков средств на начало и на конец планируемого года, если указанные показатели по решению органа, осуществляющего функции и полномочия учредителя, планируются на этапе формирования проекта Плана либо указываются фактические остатки средств при внесении изменений в утвержденный План после завершения отчетного финансового года.

⁶ Показатели прочих поступлений включают в себя в том числе показатели увеличения денежных средств за счет возврата дебиторской задолженности прошлых лет, включая возврат предоставленных займов (микрозаймов), а также за счет возврата средств, размещенных на банковских депозитах. При формировании Плана (проекта Плана) обособленному(ым) подразделению(ям) показатель прочих поступлений включает показатель поступлений в рамках расчетов между головным учреждением и обособленным подразделением.

⁷ Показатели выплат по расходам на закупки товаров, работ, услуг, отраженные в строке 2600 Раздела 1 "Поступления и выплаты" Плана, подлежат детализации в Разделе 2 "Сведения по выплатам на закупку товаров, работ, услуг" Плана.

⁸ Показатель отражается со знаком "минус".

⁹ Показатели прочих выплат включают в себя в том числе показатели уменьшения денежных средств за счет возврата средств субсидий, предоставленных до начала текущего финансового года, предоставления займов (микрозаймов), размещения автономными учреждениями денежных средств на банковских депозитах. При формировании Плана (проекта Плана) обособленному(ым) подразделению(ям) показатель прочих выплат включает показатель поступлений в рамках расчетов между головным учреждением и обособленным подразделением.

Раздел 2. Сведения по выплатам на закупки товаров, работ, услуг ¹⁰

№ п/п	Наименование показателя	Коды строк	Год начала закупки	Сумма		
				на 20 20 г. (текущий финансовый год)	на 20 21 г. (первый год планового периода)	на 20 22 г. (второй год планового периода)
1	2	3	4	5	6	7
1	Выплаты на закупку товаров, работ, услуг, всего ¹¹	26000	x	1 952 547,82		
1.1	в том числе: по контрактам (договорам), заключенным до начала текущего финансового года без применения норм Федерального закона от 5 апреля 2013 г. № 44-ФЗ "О контрактной системе в сфере закупок товаров, работ, услуг для обеспечения государственных и муниципальных нужд" (Собрание законодательства Российской Федерации, 2013, № 14, ст. 1652; 2018, № 32, ст. 5104) (далее - Федеральный закон № 44-ФЗ) и Федерального закона от 18 июля 2011 г. № 223-ФЗ "О закупках товаров, работ, услуг отдельными видами юридических лиц" (Собрание законодательства Российской Федерации, 2011, № 30, ст. 4571; 2018, № 32, ст. 5135) (далее - Федеральный закон № 223-ФЗ) ¹²	26100	x			
1.2	по контрактам (договорам), планируемым к заключению в соответствующем финансовом году без применения норм Федерального закона № 44-ФЗ и Федерального закона № 223-ФЗ ¹²	26200	x			
1.3	по контрактам (договорам), заключенным до начала текущего финансового года с учетом требований Федерального закона № 44-ФЗ и Федерального закона № 223-ФЗ ¹³	26300	x	3 535,75		
1.4	по контрактам (договорам), планируемым к заключению в соответствующем финансовом году с учетом требований Федерального закона № 44-ФЗ и Федерального закона № 223-ФЗ ¹³	26400	x	1 569 012,07		
1.4.1	в том числе: за счет субсидий, предоставляемых на финансовое обеспечение выполнения государственного (муниципального) задания	26410	x	1 569 012,07		
1.4.1.1	в том числе: в соответствии с Федеральным законом № 44-ФЗ	26411	x	1 569 012,07		
1.4.1.2	в соответствии с Федеральным законом № 223-ФЗ ¹⁴	26412	x			
1.4.2	за счет субсидий, предоставляемых в соответствии с абзацем вторым пункта 1 статьи 78.1 Бюджетного кодекса Российской Федерации	26420	x			
1.4.2.1	в том числе: в соответствии с Федеральным законом № 44-ФЗ	26421	x			
1.4.2.2	в соответствии с Федеральным законом № 223-ФЗ ¹⁴	26422	x			
1.4.3	за счет субсидий, предоставляемых на осуществление капитальных вложений ¹⁵	26430	x			
1.4.4	за счет средств обязательного медицинского страхования	26440	x			
1.4.4.1	в том числе: в соответствии с Федеральным законом № 44-ФЗ	26441	x			
1.4.4.2	в соответствии с Федеральным законом № 223-ФЗ ¹⁴	26442	x			
1.4.5	за счет прочих источников финансового обеспечения	26450	x	380 000,00		

№ п/п	Наименование показателя	Коды строк	Год начала закупки	Сумма		
				на 20 20 г. (текущий финансовый год)	на 20 21 г. (первый год планового периода)	на 20 22 г. (второй год планового периода)
1	2	3	4	5	6	7
1.4.5.1	в том числе: в соответствии с Федеральным законом № 44-ФЗ	26451	x	380 000,00		
1.4.5.2	в соответствии с Федеральным законом № 223-ФЗ	26452	x			
2	Итого по контрактам, планируем к заключению в соответствующем финансовом году в соответствии с Федеральным законом № 44-ФЗ, по соответствующему году закупки ¹⁶	26500	x	1 949 012,07		
	в том числе по году начала закупки:	26510				
3	Итого по договорам, планируем к заключению в соответствующем финансовом году в соответствии с Федеральным законом № 223-ФЗ, по соответствующему году закупки	26600	x			
	в том числе по году начала закупки:	26610				

3. Сведения и показатели об использовании ресурсов учреждения (подразделения)

Наименование показателя	Единица измерения	2020 год (текущий финансовый год)	2021 год (на первый год планового периода)	2022 год (на второй год планового периода)
1	2	4	5	5
1. Сведения об уровне оплаты труда работников учреждения (подразделения)	х	х	х	х
1.1. Фонд оплаты труда, всего	тыс. руб.	13 551,63		
из них: выплаты стимулирующего характера	тыс. руб.	4 110,66		
в том числе:				
1.1.1. Фонд оплаты труда руководителей учреждения (подразделения) и их заместителей	тыс. руб.	1 924,30		
из них: выплаты стимулирующего характера	тыс. руб.	438,62		
1.1.2. Фонд оплаты труда прочих работников учреждения (подразделения)	тыс. руб.	167,39		
из них: выплаты стимулирующего характера	тыс. руб.	41,85		
1.2. Фонд оплаты труда отдельных категорий работников бюджетной сферы, повышение оплаты труда которых предусмотрено указами Президента РФ, всего	тыс. руб.	13 551,63		
в том числе по категориям работников:				
работники культуры	тыс. руб.	13 551,63		
1.3. Среднесписочная численность работников учреждения (подразделения)	чел.	21,0		
в том числе:				
1.3.1. Среднесписочная численность руководителей учреждения (подразделения) и их заместителей	чел.	2,0		
1.3.2. Среднесписочная численность прочих работников учреждения (подразделения)	чел.	19,0		
1.4. Среднесписочная численность работников учреждения (подразделения), с которыми заключены эффективные контракты	чел.	21,0		
в том числе:				


1.4.1. Среднесписочная численность руководителей учреждения (подразделения) и их заместителей, с которыми заключены эффективные контракты	чел.	2,0		
1.4.2. Среднесписочная численность прочих работников учреждения (подразделения), с которыми заключены эффективные контракты	чел.	19,0		
1.5. Среднесписочная численность отдельных категорий работников бюджетной сферы, повышение оплаты труда которых предусмотрено указами Президента РФ, всего	чел.	20,0		
в том числе по категориям работников:				
работники культуры		20,0		
1.6. Средняя заработная плата, необходимая для реализации указов Президента РФ, предусматривающих повышение оплаты труда отдельных категорий работников бюджетной сферы	руб.	55 765,00		
1.7. Средняя заработная плата, сложившаяся/прогнозируемая в отчетном периоде	руб.	55 765,00		
в том числе по категориям работников, повышение оплаты труда которых предусмотрено указами Президента РФ	руб.	55 765,00		
работники культуры	руб.	55 765,00		
1.8. Отношение средней заработной платы руководителей учреждения (подразделения) и их заместителей к средней заработной плате работников учреждения (подразделения)	%	12,00		
1.9. Отношение средней заработной платы, сложившейся/прогнозируемой в отчетном периоде, к средней заработной плате, необходимой для реализации указов Президента РФ	%	x	x	x
в том числе по категориям работников, повышение оплаты труда которых предусмотрено указами Президента РФ				
работники культуры	%	100		

2. Сведения об использовании имущества учреждения (подразделения)	x	x	x	x
2.1. Общая площадь объектов недвижимого имущества, закрепленная за учреждением (подразделением)	м ²	1128,9		
в том числе:				
2.1.1. Площадь недвижимого имущества в безвозмездном пользовании, всего	м ²			
2.1.2. Площадь недвижимого имущества в безвозмездном пользовании, не используемая для выполнения муниципального задания	м ²			
2.1.3. Площадь недвижимого имущества, переданная в аренду	м ²			
2.2. Затраты на содержание имущества учреждения (подразделения)	тыс. руб.			
в том числе:				
2.2.1. Затраты на содержание имущества учреждения (подразделения), не используемого для выполнения муниципального задания	тыс. руб.			
2.3. Коэффициент износа основных средств (отношение величины износа основных средств на конец отчетного периода к стоимости основных средств учреждения на конец отчетного периода)	ед.	0,492215479		
2.4. Коэффициент обновления основных средств (отношение стоимости основных средств, поступивших за отчетный период, к общей стоимости основных средств учреждения на конец отчетного периода)	ед.	0,000870554		
2.5. Коэффициенты ремонта зданий, характеризующие величину фактических расходов на капитальный ремонт зданий, приходящуюся на один рубль балансовой стоимости основных средств (в том числе за счет бюджетных средств)	ед.			
в том числе:				

4. Перечень мероприятий по повышению эффективности деятельности учреждения (подразделения)


Наименование мероприятия	Сроки проведения	Ожидаемый результат реализации	Затраты, необходимые на проведение мероприятия, тыс. руб
1. Повышение эффективности управления и кадрового потенциала учреждения (подразделения)	март 2020 г.	повышение квалификации сотрудников	10,7
2. Повышение эффективности управления муниципальной собственностью			
3. Повышение качества предоставления муниципальных услуг	1 кв. 2020 г.	увеличение посещаемости учреждения	12,3
4. Направления оптимизации расходов учреждения (подразделения)			
Итого:	x	x	

Руководитель учреждения



В.Н. Коськина

Исполнитель



А.Н. Мелехина


(расшифровка подписи)

тел. 18815 51 / 4-23-90
31.12.2019

СОГЛАСОВАНО:

Консультант

(наименование должности уполномоченного лица органа-учредителя)



(подпись)

Кристина Михайловна Будько

(расшифровка подписи)

Расшифровка расходов плана финансово-хозяйственной деятельности (20 счет)

КВР	КОСГУ	остаток на 01.01.2020 бюджет	остаток на 01.01.2020 внебюджет	Местный бюджет (расходы на деятельности учреждения)	Местный бюджет (расходы на деятельности учреждения)	Местный бюджет (расходы на деятельности учреждения)	Местный бюджет (расходы на деятельности учреждения)	Местный бюджет (расходы на деятельности учреждения)	Местный бюджет (расходы на деятельности учреждения)	Местный бюджет (расходы на деятельности учреждения)	Областной бюджет	Внебюджет	Внебюджет	ИТОГО ПО БЮДЖЕТУ	ИТОГО ПО ВНЕБЮДЖЕТУ	ИТОГО с остатками на начало года
				919 08017332571100 611	919 08017332581100 611	919 07057332220801611	919 08017332200801611	919 08017332200801611	919 08018023129990611	919 08017331300801611	919 08017332571100 611	919 0801 130	919 0801 150			
111		0,00	0,00	10 557 313,24	212 145,49	0,00	167 389,00	0,00	0,00	0,00	2 618 780,28	0,00	0,00	13 555 628,01	0,00	13 555 628,01
	211	0,00	0,00	10 555 313,24	212 145,49	0,00	167 389,00		0,00	0,00	2 616 780,28	0,00	0,00	13 551 628,01	0,00	13 551 628,01
	266	0,00	0,00	2 000,00	0,00	0,00	0,00		0,00	0,00	2 000,00	0,00	0,00	4 000,00	0,00	4 000,00
112		0,00	0,00	0,00	0,00	0,00	10 000,00	10 000,00	0,00	0,00	0,00	0,00	20 000,00	20 000,00	20 000,00	40 000,00
	212	0,00	0,00	0,00	0,00	0,00	0,00	0,00	0,00	0,00	0,00	0,00	0,00	0,00	0,00	0,00
	214	0,00	0,00	0,00	0,00	0,00	0,00	0,00	0,00	0,00	0,00	0,00	0,00	0,00	0,00	0,00
	222	0,00	0,00	0,00	0,00	0,00	0,00	0,00	0,00	0,00	0,00	0,00	0,00	0,00	0,00	0,00
	226	0,00	0,00	0,00	0,00	0,00	10 000,00	10 000,00	0,00	0,00	0,00	0,00	20 000,00	20 000,00	20 000,00	40 000,00
	266	0,00	0,00	0,00	0,00	0,00	0,00	0,00	0,00	0,00	0,00	0,00	0,00	0,00	0,00	0,00
119	213	0,00	0,00	3 185 288,60	64 067,94	0,00	50 551,48	0,00	0,00	0,00	787 851,65	0,00	0,00	4 087 759,67	0,00	4 087 759,67
244		0,00	3 535,75	0,00	0,00	10 700,00	633 420,07	304 892,00	160 000,00	460 000,00	0,00	52 872,40	327 127,60	1 569 012,07	380 000,00	1 952 547,82
	221	0,00	0,00	0,00	0,00	0,00	31 300,81	5 000,00	35 200,00	0,00	0,00	0,00	0,00	71 500,81	0,00	71 500,81
	222	0,00	3 535,75	0,00	0,00	0,00	0,00	0,00	0,00	0,00	0,00	0,00	0,00	0,00	0,00	3 535,75
	223	0,00	0,00	0,00	0,00	0,00	518 119,26	258 983,60	0,00	460 000,00	0,00	0,00	0,00	1 237 102,86	0,00	1 237 102,86
	224	0,00	0,00	0,00	0,00	0,00	0,00	0,00	0,00	0,00	0,00	0,00	0,00	0,00	0,00	0,00
	225	0,00	0,00	0,00	0,00	0,00	54 000,00	0,00	0,00	0,00	0,00	39 500,00	0,00	54 000,00	39 500,00	93 500,00
	226	0,00	0,00	0,00	0,00	10 700,00	30 000,00	40 908,40	37 200,00	0,00	0,00	0,00	172 347,60	118 808,40	172 347,60	291 156,00
	227	0,00	0,00	0,00	0,00	0,00	0,00	0,00	0,00	0,00	0,00	0,00	0,00	0,00	0,00	0,00
	228	0,00	0,00	0,00	0,00	0,00	0,00	0,00	0,00	0,00	0,00	0,00	0,00	0,00	0,00	0,00
	229	0,00	0,00	0,00	0,00	0,00	0,00	0,00	0,00	0,00	0,00	0,00	0,00	0,00	0,00	0,00
	310	0,00	0,00	0,00	0,00	0,00	0,00	0,00	87 600,00	0,00	0,00	0,00	40 000,00	87 600,00	40 000,00	127 600,00
	341	0,00	0,00	0,00	0,00	0,00	0,00	0,00	0,00	0,00	0,00	0,00	0,00	0,00	0,00	0,00
	342	0,00	0,00	0,00	0,00	0,00	0,00	0,00	0,00	0,00	0,00	0,00	0,00	0,00	0,00	0,00
	343	0,00	0,00	0,00	0,00	0,00	0,00	0,00	0,00	0,00	0,00	0,00	0,00	0,00	0,00	0,00
	344	0,00	0,00	0,00	0,00	0,00	0,00	0,00	0,00	0,00	0,00	0,00	0,00	0,00	0,00	0,00
	345	0,00	0,00	0,00	0,00	0,00	0,00	0,00	0,00	0,00	0,00	0,00	0,00	0,00	0,00	0,00
	346	0,00	0,00	0,00	0,00	0,00	0,00	0,00	0,00	0,00	0,00	7 372,40	114 780,00	0,00	122 152,40	122 152,40
	347	0,00	0,00	0,00	0,00	0,00	0,00	0,00	0,00	0,00	0,00	0,00	0,00	0,00	0,00	0,00
	349	0,00	0,00	0,00	0,00	0,00	0,00	0,00	0,00	0,00	0,00	6 000,00	0,00	0,00	6 000,00	6 000,00
321	264	0,00	0,00	0,00	0,00	0,00	30 939,39	39 500,00	0,00	0,00	0,00	0,00	0,00	70 439,39	0,00	70 439,39
851	291	0,00	0,00	0,00	0,00	0,00	255 000,06	45 608,00	0,00	0,00	0,00	0,00	0,00	300 608,06	0,00	300 608,06
852	292	0,00	0,00	0,00	0,00	0,00	0,00	0,00	0,00	0,00	0,00	0,00	0,00	0,00	0,00	0,00
853	293	0,00	0,00	0,00	0,00	0,00	0,00	0,00	0,00	0,00	0,00	0,00	0,00	0,00	0,00	0,00
ВСЕГО		0,00	3 535,75	13 742 601,84	276 213,43	10 700,00	1 147 300,00	400 000,00	160 000,00	460 000,00	3 406 631,93	52 872,40	347 127,60	19 603 447,20	400 000,00	20 006 982,95

ведущий экономист
(исполнитель)

А.Н. Мельникова
(ФИО)