

# LearningApps

Программа LearningApps — это отличный инструмент для создания интерактивных обучающих игр и заданий, где можно создавать собственные задания, редактировать уже опубликованные или использовать уже готовые, созданные другими пользователями.

Интерактивные обучающие игры способствуют развитию детей и повышению качества образовательного процесса. Программа LearningApps позволяет использовать в разных возрастных группах, которые могут помочь в формировании профорientации у детей дошкольного возраста (и другие направления). Вот несколько причин, почему она удобна и полезна для педагогов.

LearningApps.org предлагает инструменты для создания различных типов учебных материалов, таких как:

- Викторины
- Игры на соответствие
- Пазлы
- Тесты
- Мозаики
- Словарные карточки

Использование LearningApps для педагогов предлагает несколько значительных преимуществ:

- Простота регистрации: для использования платформы не требуется сложная регистрация; достаточно создать учетную запись или войти через социальные сети.
- Разнообразие форматов: педагоги могут создавать различные виды заданий таких как:

- Викторины
- Игры на соответствие
- Пазлы
- Тесты
- Мозаики
- Словарные карточки

что позволяет разнообразить учебный процесс и сделать его более увлекательным для детей.

- Интерактивность: интерактивные задания способствуют активному вовлечению детей в процесс обучения, что особенно важно в дошкольном возрасте.

- Легкость в использовании: интерфейс сайта интуитивно понятен, что позволяет педагогам быстро осваивать платформу без необходимости в специальных технических навыках.

- Доступ к готовым материалам: на сайте представлено множество уже созданных приложений, которые можно использовать сразу или адаптировать под свои нужды.

- Поддержка различных тем и предметов: платформа охватывает широкий спектр тем по разным областям.

- Возможность совместной работы: педагоги могут делиться своими разработками с коллегами, а также публиковать на своих сайтах или блогах, что способствует обмену опытом и повышению качества образования.

- Адаптация под возраст и уровень детей: задания можно настраивать под уровень подготовки детей и возраст, что позволяет учитывать индивидуальные особенности каждого ребенка.
- Мультимедийные возможности: к заданиям можно добавлять фоновые картинки и другие мультимедийные элементы, что делает процесс обучения более наглядным и интересным для детей.
- Мобильность: LearningApps доступен с любого устройства с интернетом, что позволяет использовать его в любом удобном месте.

### Преимущества для работы с детьми

- Повышение мотивации: интерактивные упражнения способствуют повышению мотивации детей к обучению, делая процесс более увлекательным и приятным.
- Развитие интеллектуальных способностей: задания, созданные на платформе, помогают активизировать познавательную и речевую деятельность детей, способствуя их интеллектуальному развитию.
- Эмоциональная вовлеченность: использование интерактивных игр и упражнений в процессе обучения дошкольников делает занятия эмоционально насыщенными и приятными, что важно для развития эмоционального интеллекта.
- Эффективное использование времени: педагоги могут более эффективно использовать время на занятиях, сосредоточившись на обсуждении тем и закреплении знаний.

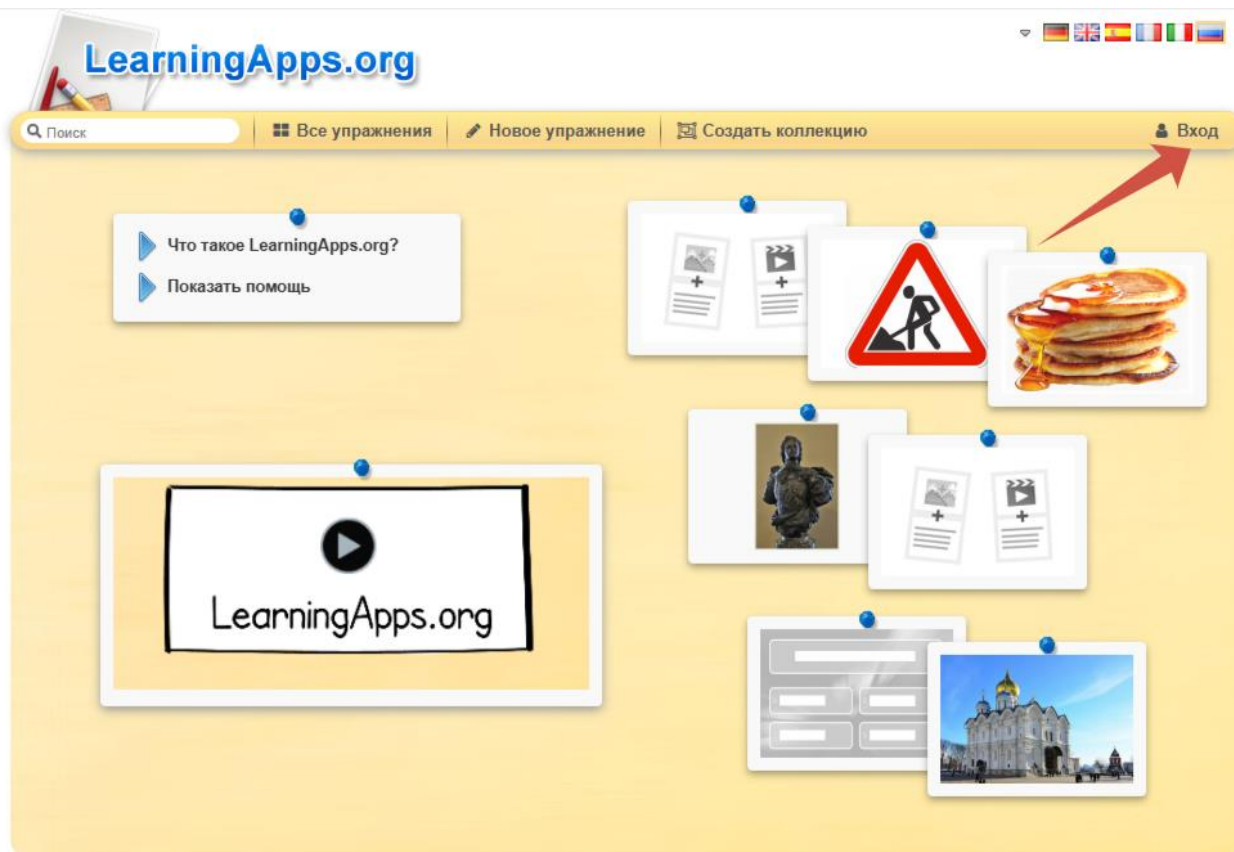
Предлагаем вам пошаговую инструкцию по работе с программой LearningApps где вы с легкостью сможете создать индивидуальные задания и игры для детей дошкольного возраста, с акцентом на раннюю профориентацию ( и не только).

### Шаг 1: Регистрация и вход в систему

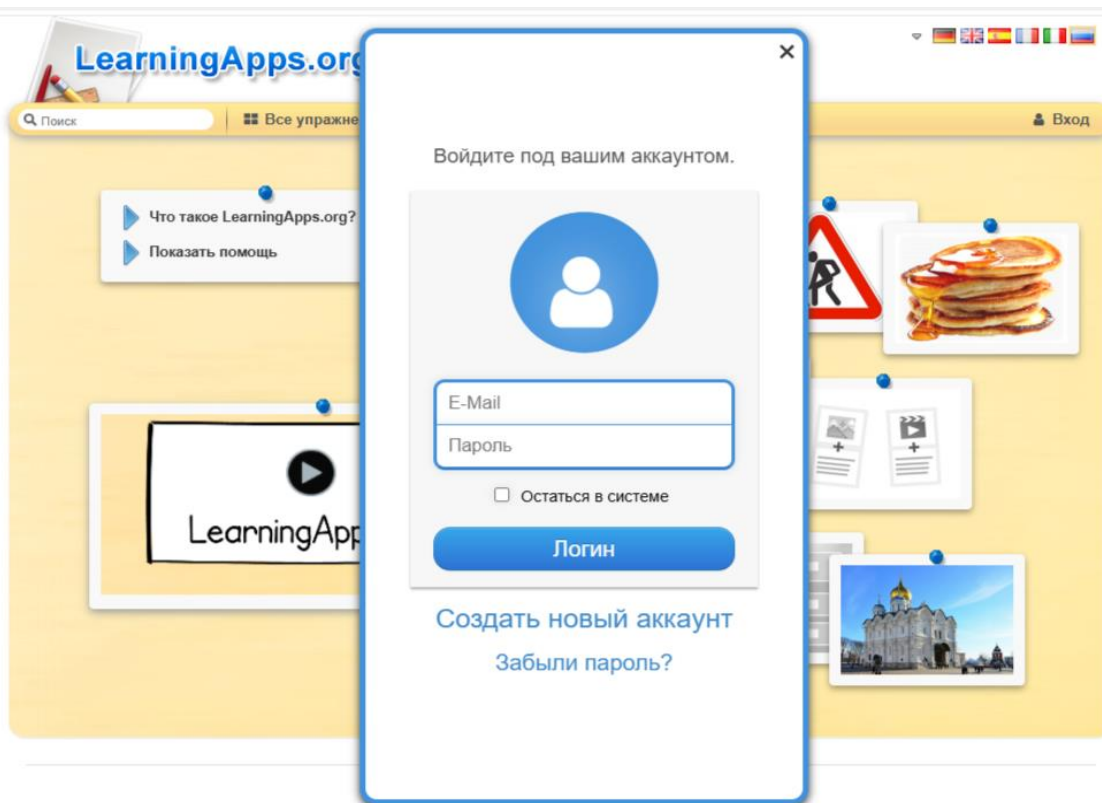
В поисковике введите название сайта LearningApps, перейдите на сайт



Нажмите на кнопку «Вход» в правом верхнем углу.

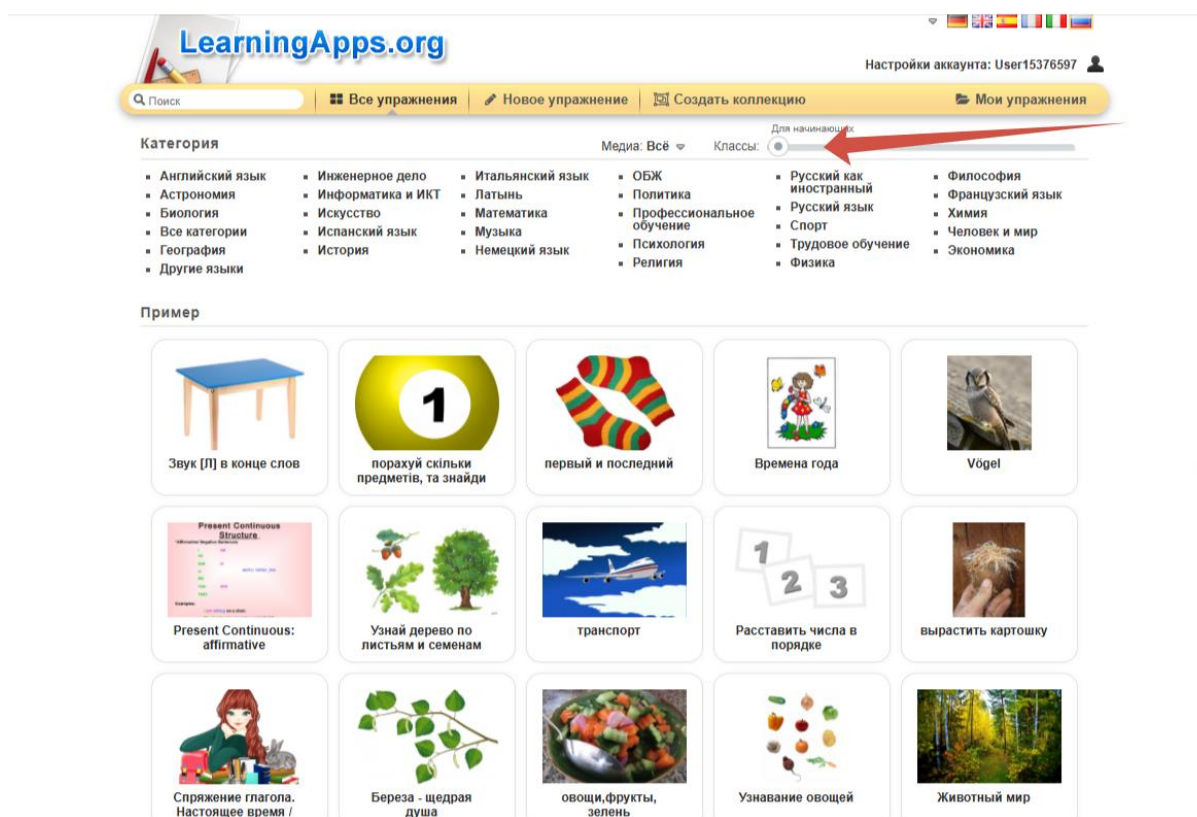


Если у вас еще нет аккаунта, зарегистрируйтесь, заполнив необходимые поля.

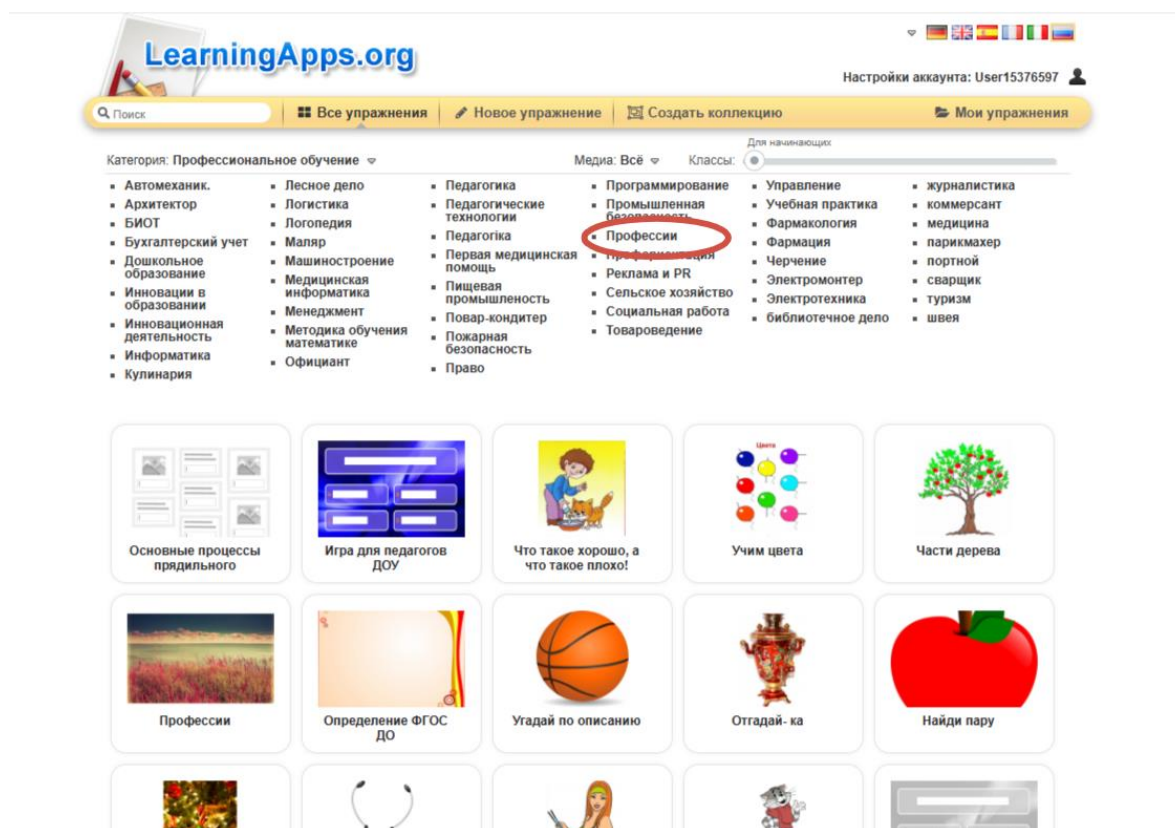


## Шаг 2: Использование готовых игр

На главном экране необходимо в верхнем правом углу сдвинуть клавишу влево пока не высветится «для начинающих»

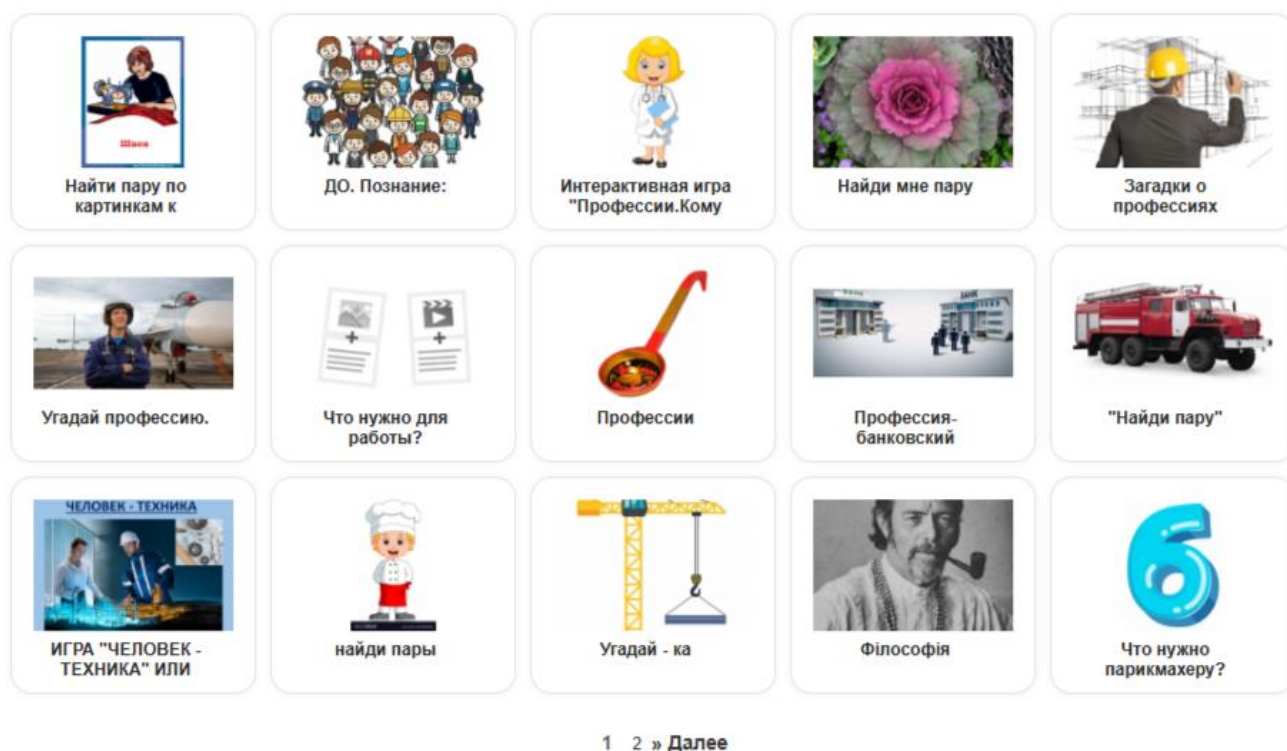


Чтобы воспользоваться готовыми играми, ниже в колонках предложены варианты. Нам нужна область «Профессии»





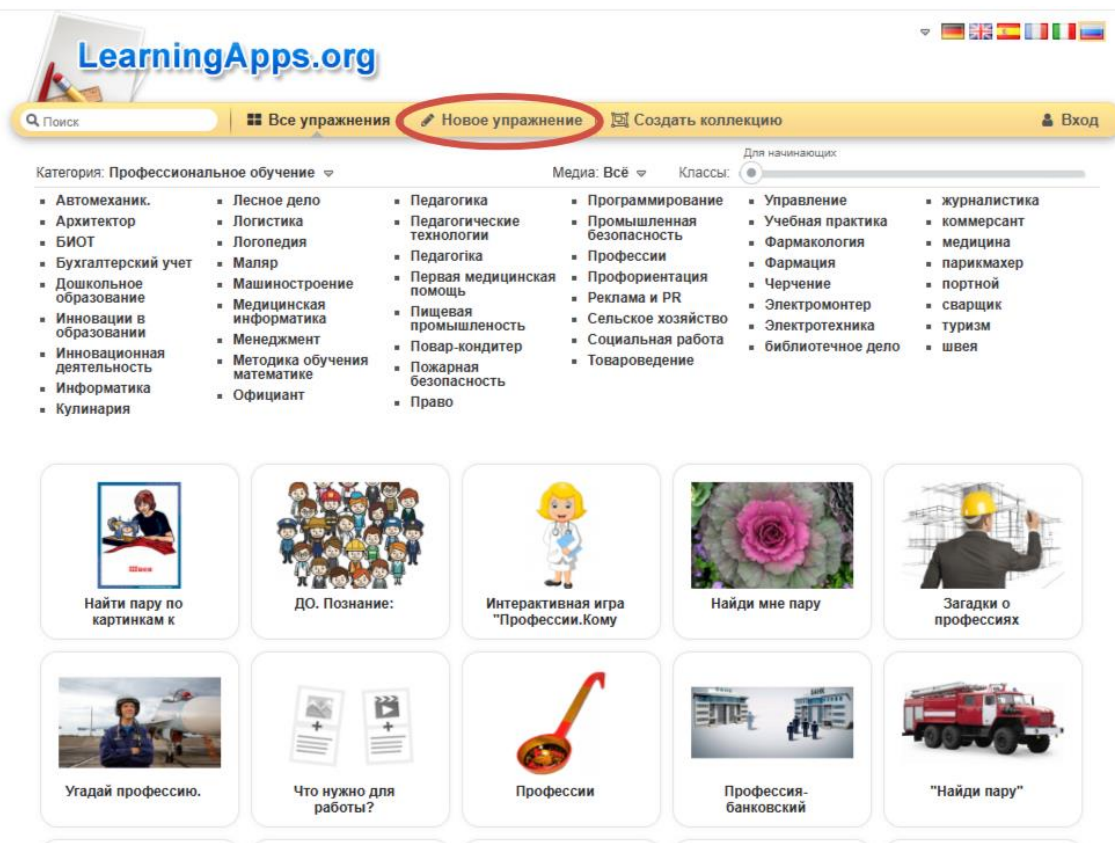
После того как откроется новое окно, будут предложены разные варианты игр на тему «Профессии»



Просмотрев все варианты, вы обязательно найдете то, что вам подходит.

### Шаг 3: Создание нового приложения


После входа в систему нажмите на кнопку «Новое упражнение».




После перехода в новое окно, открываются шаблоны для игр, из предложенных вариантов выбираем нужный для нашей игры




Найти пару




Классификация



Хронологическая линейка




Простой порядок




Ввод текста




Сортировка картинок




Викторина с выбором правильного ответа




Заполнить пропуски



Аудио/видео контент




Кто хочет стать миллионером?




Пазл "Угадай-ка"




Кроссворд




Слова из букв




Где находится это?




Угадывание слов



Скачки



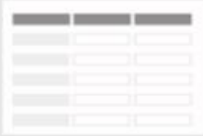
Игра "Парочки"




Оцените



Таблица соответствий



Заполнить таблицу



Викторина с вводом текста

Выбираем нужный шаблон и начинаем настройки задания.