

Wordwall

Wordwall — это один из онлайн-инструментов, который помогает педагогам создавать разнообразные интерактивные упражнения и игры для обучения и повторения материала, что значительно может упростить работу педагогов в детских садах. Она позволяет создавать увлекательные и образовательные материалы, которые помогают детям развивать навыки, необходимые для будущей профориентации. Интерактивные игры воспроизводятся на любом устройстве с веб-интерфейсом, например, на компьютере, планшете, телефоне или интерактивной доске. Эта платформа может применяться в любой из образовательных областей, ее может применить любой специалист. С помощью этого ресурса можно организовать дифференциацию и индивидуализацию обучения, создавая интерактивные или печатные упражнения с учетом возможностей каждого ребенка.

Удобство и польза программы Wordwall:

1. Интуитивно понятный интерфейс – программа проста в использовании, что позволяет педагогам быстро создавать материалы без необходимости в специальных навыках;
2. Разнообразие форматов – Wordwall предлагает множество шаблонов для создания игр, викторин, карточек и других интерактивных заданий, что делает обучение увлекательным;
3. Адаптация к возрасту – педагоги могут легко адаптировать контент под возрастные группы, учитывая уровень развития детей;
4. Поддержка разных тем – Программа позволяет создавать задания по различным темам, включая профориентацию, что помогает детям познакомиться с разными профессиями;
5. Возможность совместной работы – педагоги могут делиться своими материалами с коллегами, что способствует обмену опытом и идеями.

Как создавать интерактивные задания на мобильном устройстве с помощью Wordwall:



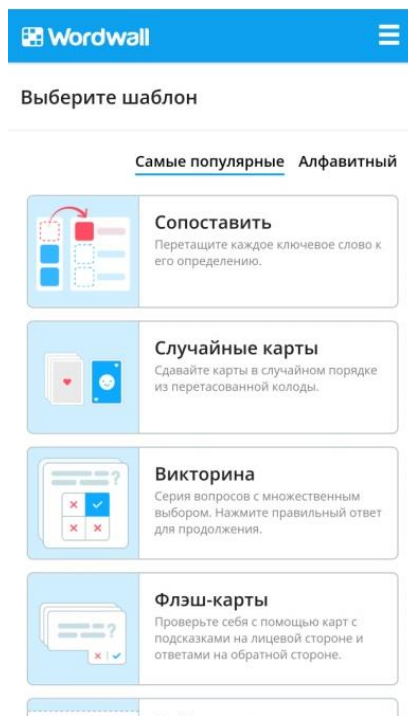
Проще простого

Для создания интерактивного задания с помощью Wordwall вам понадобится следовать нескольким шагам:

1. Зарегистрируйтесь на сайте Wordwall и войдите в свой аккаунт:

The image shows the registration form on the Wordwall website. It features a blue header with the Wordwall logo and a menu icon. The main heading is 'Зарегистрируйтесь на базовую учетную запись' (Register for a basic account). Below this is a 'Sign in with Google' button. A separator line with the word 'ИЛИ' (OR) follows. There are three input fields for 'Адрес электронной почты' (Email address), 'Пароль' (Password), and 'Подтвердить пароль' (Confirm password), each with a checkmark icon. Below these is a 'Страна' (Country) dropdown menu with 'Россия' (Russia) selected. At the bottom, there is a checkbox for 'Я принимаю Условия использования и Политику конфиденциальности' (I accept the Terms of Use and Privacy Policy) and a blue button labeled 'Зарегистрироваться' (Register).

2. Выберите тип задания, который вы хотите создать. Wordwall предоставляет множество шаблонов, таких как кроссворды, пазлы, матчи, скрамблы и многое другое. Выберите наиболее подходящий тип для своего урока:



3. Заполните задание информацией. В зависимости от типа задания, вам может потребоваться добавить слова, определения, изображения, аудиофайлы, видео или другую информацию. Просто следуйте инструкциям и заполните все необходимые поля:

Wordwall

Ввести контент

Создать контент с помощью ИИ

Заголовок занятия

Безымянный1

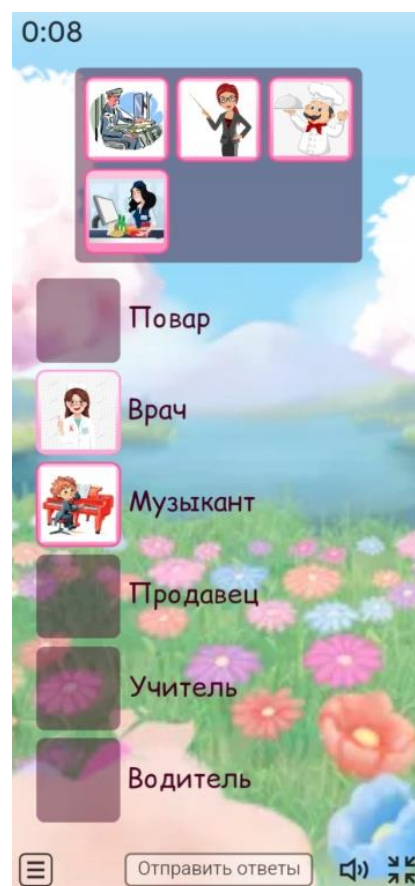
1. [Text input] [Microphone icon] [Picture icon] [Trash icon]

2. [Text input] [Microphone icon] [Picture icon] [Trash icon]

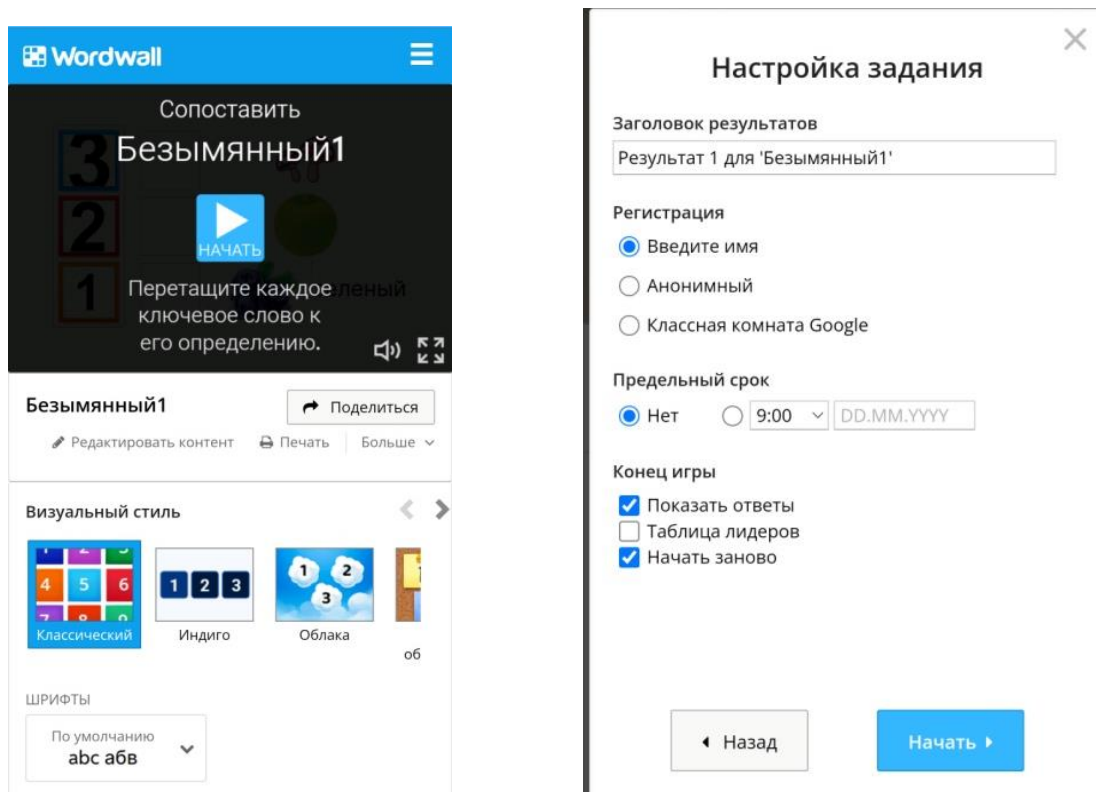
3. [Text input] [Microphone icon] [Picture icon] [Trash icon]

+ Добавить элемент
мин. 3 макс. 30

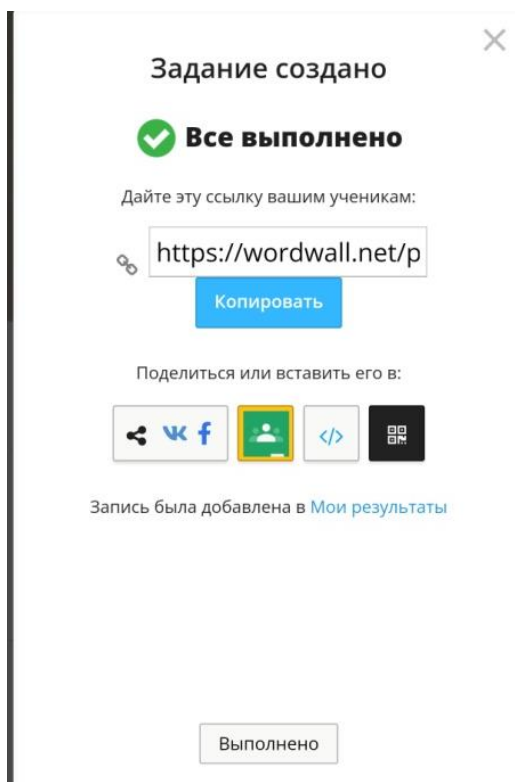
Выполнено



4. Настройте внешний вид задания. Вы можете выбрать цвета, шрифты и фоны, чтобы сделать свое задание более привлекательным и соответствующим вашей теме урока. Можно установить время на выполнение задания, выбрать уровень сложности и другие параметры, соответствующие возрасту детей:



5. Проверьте и сохраните задание. Перед публикацией задания убедитесь, что все заполнено правильно и нет ошибок. Если все готово, этим заданием можно поделиться с другими педагогами, отправив им ссылку на задание или оставить ее только для внутреннего пользования:



Перед тем, как использовать игру с детьми, протестируйте ее сами, чтобы убедиться, что все работает правильно. Задавайте и обсуждайте ответы во время игры, чтобы сделать процесс обучения более интерактивным. Созданные игры помогут детям лучше осваивать профессии и определять свои интересы с раннего возраста.

С одним из вариантов игры для профориентации можно ознакомиться по ссылке: <https://wordwall.net/play/89735/193/497>

Удачи в создании увлекательных и познавательных заданий