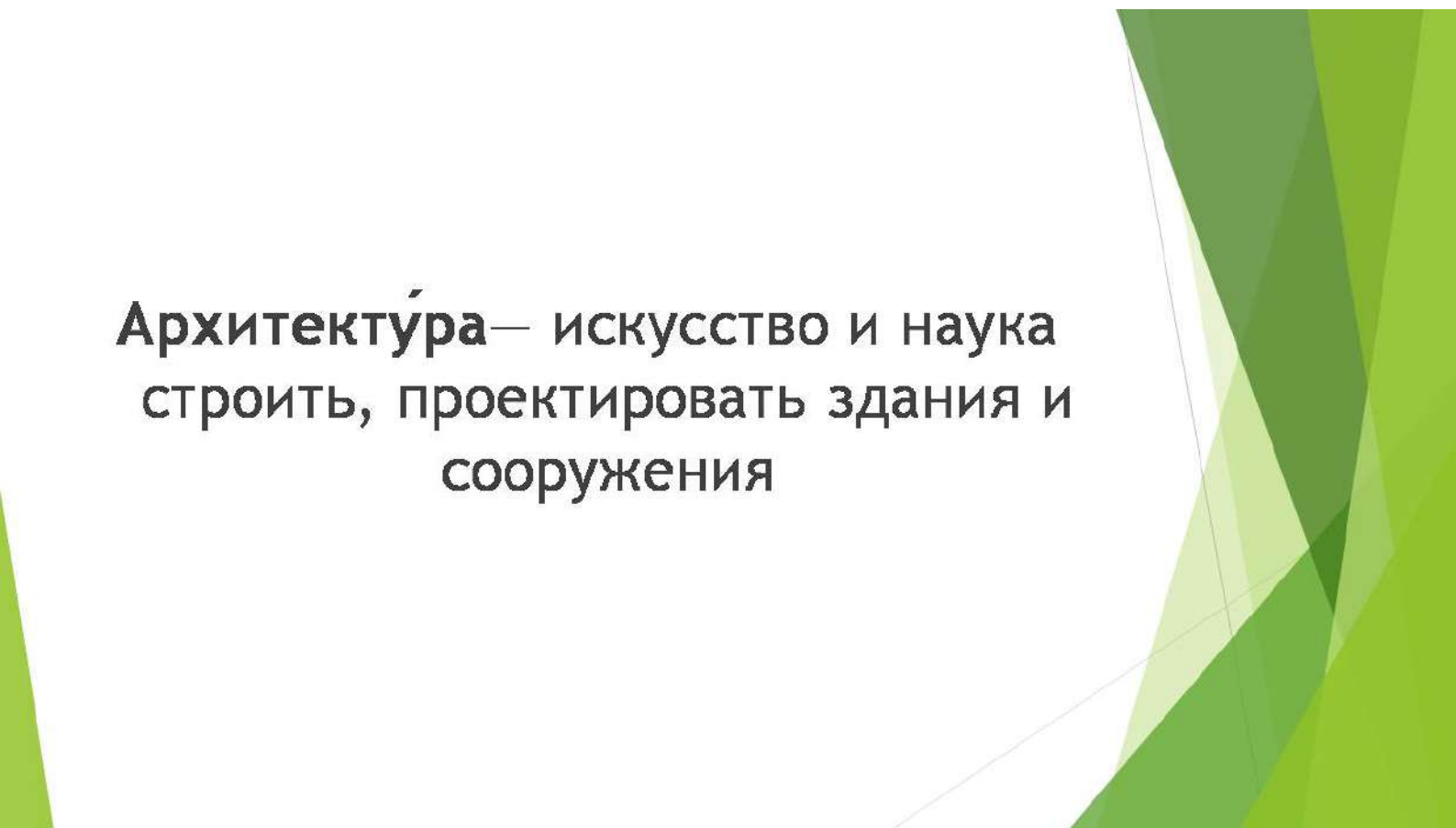


Урок кубановедения в 4 классе на тему:

История Кубани в архитектуре

Учитель начальных классов
Ситькова Екатерина Геннадьевна

Архитектура – искусство и наука
строить, проектировать здания и
сооружения




«Правила работы в группе»

- ▶ Слушай, что говорят другие.
- ▶ Делай выводы об услышанном, задавай вопросы.
- ▶ Говори спокойно ясно, только по делу.
- ▶ Анализируй свою деятельность, вовремя корректируй недостатки.
- ▶ Помогай товарищам, если они об этом просят.
- ▶ Точно выполняй возложенную на тебя роль.


План

1. Прочитать информацию в учебниках
2. Заполнить таблицу
3. Составить рассказ по таблице «История в архитектуре»

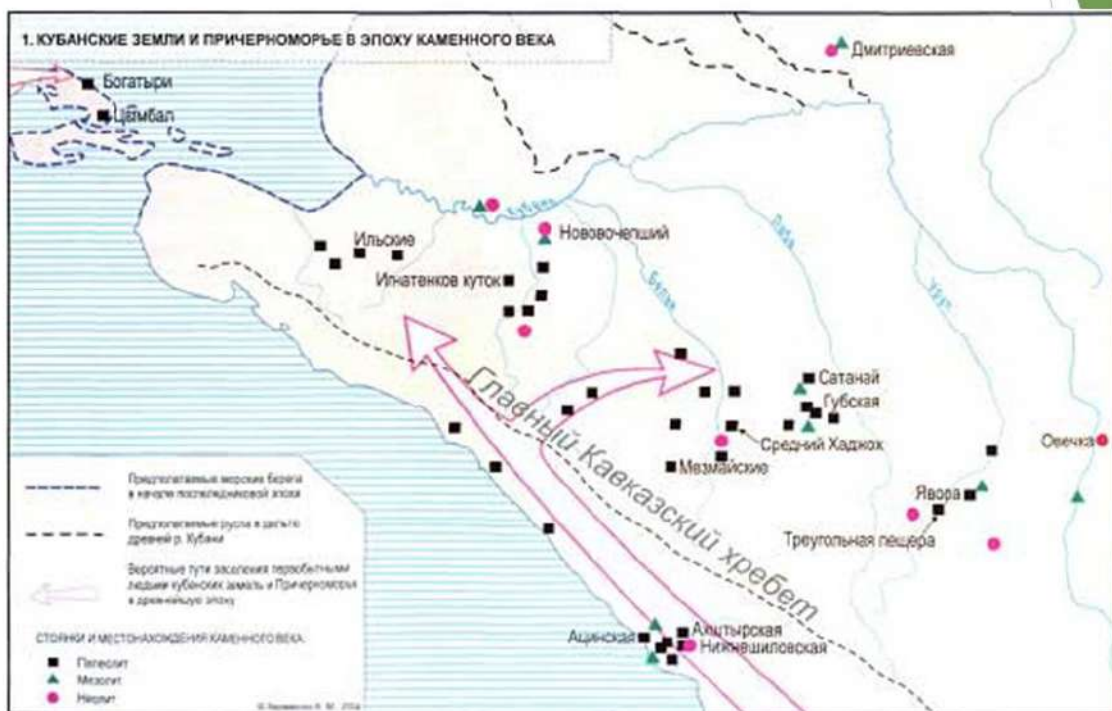
1 группа: Пещеры древнего человека




Жилище из костей и шкур древнего человека




Каменный век



2 группа: Жилище меотов



Хижина меотов



Городище меотов




Памятники меотской культуры



3 группа: Хата казака



Казачье подворье









Скифы



Места селения скифов



История Кубани в архитектуре

Когда происходило	Население	Вид жилища	Материал строительства
1 миллион лет назад	Древние люди	Пещера Жилище	- Кости, шкуры животных
2 с половиной тысячи лет назад	Меоты	Хижина	Глина, солома
Конец XVIII века	Казачи	Хата	Глина, солома, камыш, дерево
XVII век до н.э.	Скифы	Повозка	Шкуры животных, повозка

Домашнее задание:

- ▶ 1. Узнай, как выглядело жилище твоих предков, проиллюстрируй его.
- ▶ 2. Узнай, как выглядело жилище твоих предков, сделай макет.
- ▶ 3. Узнай, как выглядело жилище твоих предков, сделай макет, расскажи по плану.