

9 класс

Государственная итоговая аттестация выпускников 9 классов МАОУ «СОШ № 33» г.Стерлитамак РБ в 2021/2022 учебном году проведена в установленные сроки и в соответствии с нормативно-правовыми документами федерального, регионального, муниципального и школьного уровней. К государственной итоговой аттестации были допущены 88 (100%) выпускников 9 классов.

Государственную итоговую аттестацию в форме ОГЭ проходили 84 выпускника по математике, 85 - по русскому языку. 3 выпускника сдавали экзамены в ППЭ на дому.

Итоги ОГЭ по обязательным предметам.

Математика

класс	Сдавали ОГЭ	Получили оценки								Качество	Успеваемость	Учитель
		5	%	4	%	3	%	2	%			
9а	19	0	0,00	6	31,58	12	63,16	1	5,26	31,58	94,74	Шутенко Л.И.
9б	20	3	15,00	5	25,00	12	60,00	0	0,00	40,00	100,00	Усманова М.А.
9в	24	7	29,17	8	33,33	9	37,50	0	0,00	62,50	100,00	Власова Л.Е.
9г	21	3	14,29	9	42,86	9	42,86	0	0,00	57,14	100,00	Усманова М.А.
9 кл	84	13	15,48	28	33,33	42	50,00	1	1,19	48,81	98,81	

Средний показатель качества по школе – 48,81 %, успеваемости – 98,81%. Выше средних показателей качество и успеваемость в 9в классе (62,5 % и 100%), учитель Власова Л.Е. и в 9г классе (57,14 и 100%) в 9г классе, учитель Усманова М.А. Эти классы были сформированы как предпрофильные классы физико-математического направления. Самые низкие показатели в 9 а классе (31,58 и 94,71%), учитель Шутенко Л.И. Ученица 9а класса получила «2» на ОГЭ по математике. Показатель качества школы выше среднего показателя по городу на 10,7 %. Успеваемость на 2,9 %.

Средняя оценка по математике 3,61, средний балл – 15,03 по школе. Эти показатели выше среднего по городу (3,4 и 13,19 соответственно). Выше среднего по школе -3,92 в 9в и 9,71 в 9 г классах.

Подтвердили оценки 58 человек (69,05%) . Самый высокий процент подтверждения оценок в 9гклассе (80,95%, Усманова М.А.). Самый низкий показатель в 9в классе (54,17%, Власова Л.Е.). 10 выпускников (41,67%) 9в класса понизили оценку на 1 балл. Показатель подтверждения оценок по школе выше среднего по городу (60,07%). Понизили оценку 20 человек (23, 81%).

Выпускники, сдавшие математику в форме ГВЭ, получили на экзамене «3». Три выпускника подтвердили свою годовую оценку (75%), одна понизила на 1 балл (25%).

Русский язык

класс	Сдавали ОГЭ	Получили оценки						Качество	Успеваемость
		5	%	4	%	3	%		
9а	19	3	15,79	7	36,84	9	47,37	52,63	100,00
9б	21	9	42,86	9	42,86	3	14,29	85,71	100,00
9в	24	12	50,00	8	33,33	4	16,67	83,33	100,00
9г	21	8	38,10	9	42,86	4	19,05	80,95	100,00
всего	85	32	37,65	33	38,82	20	23,53	76,47	100,00

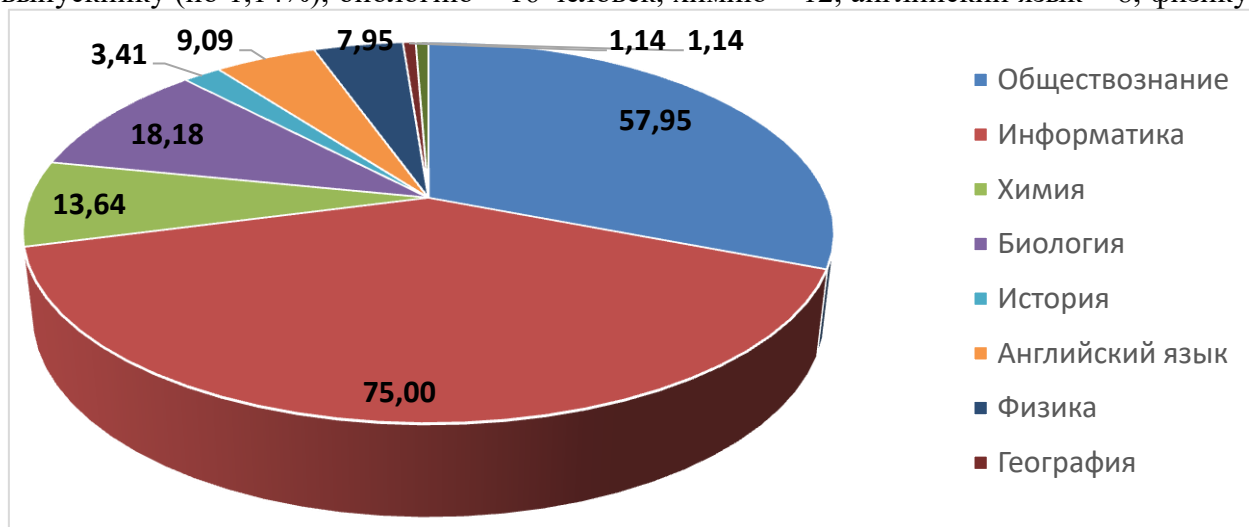
Качество по русскому языку в 9 классах составило 76,47%. Успеваемость 100%. Эти показатели выше средних по городу (64,2 и 98,3% соответственно). Выше среднего по школе показатели качества в 9б, 9г классах (Кулагина Н.М.) и в 9в (Матковская Г.Т.). Для наглядности отобразим показатели с помощью диаграммы: качество (1 столбик) и успеваемость.

Подтверждение оценок, полученных на ОГЭ по русскому языку – 62,35% в среднем по школе. Этот показатель выше среднего по городу (54,24%). Понизили оценки всего 4 человека (4,71%). Самый высокий показатель подтверждения оценок в 9 б классе (Кулагина Н.М.), самый низкий - 58,33% в 9 в классе (Матковская Г.Т.).

ГВЭ по русскому языку сдавали 3 человека. Качество составило 100%, успеваемость 100%. Все выпускники получили на экзамены оценки выше годовой.

Предметы по выбору.

Традиционно, самыми выбираемыми предметами остались информатика (66 человек, 75%) и обществознание (51 человек, 57,95%). Литературу и географию выбрали по 1 выпускнику (по 1,14%), биологию – 16 человек, химию – 12, английский язык – 8, физику

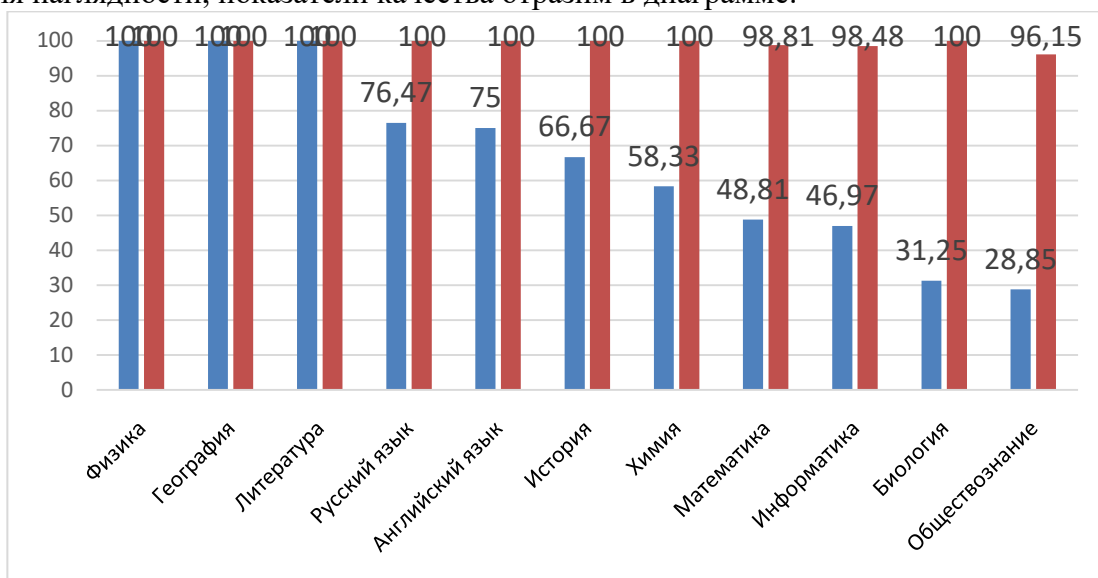


7, историю 3 человека.

Итоги экзаменов представлены ниже:

Предмет	Выполнили работу	Получили оценки								Качество	Успеваемость
		5		4		3		2	%		
		чел.	%	чел.	%	чел.	%	чел.	%		
Информатика	66	9	13,64	22	33,33	34	51,52	1	1,52	46,97	98,48
Обществознание	52	1	1,92	14	26,92	35	67,31	2	3,85	28,85	96,15
Биология	16	1	6,25	4	25,00	11	68,75	0	0,00	31,25	100,00
Химия	12	3	25,00	4	33,33	5	41,67	0	0,00	58,33	100,00
Физика	7	4	57,14	3	42,86	0	0,00	0	0,00	100,0	100,00
Английский язык	8	2	25,00	4	50,00	2	25,0	0	0,0	75,00	100,00
История	3	1	33,33	1	33,33	1	33,33	0	0,00	66,67	100,00
География	1	0	0,00	1	100,0	0	0,00	0	0,00	100,0	100,00
Литература	1	1	100,0	0	0,00	0	0,00	0	0,00	100,0	100,00

Для наглядности, показатели качества отразим в диаграмме:



Класс	всего	Получили аттестаты						качество	Успеваемость
		5		4,5		3,4,5			
		чел	%	чел	%	чел	%		
9а	21	0	0	6	28,6%	14	66,7%	28,6%	95,2%
9б	22	2	9,1 %	7	31,8 %	12	54,5 %	40,9%	95,5%
9в	24	4	16,7%	19	79,2%	1	4,1	95,9%	100%
9г	21	2	9,5%	12	57,1%	7	33,4%	66,6%	100%
Всего	88	8	9,1%	44	50%	34	38,6%	59,1%	97,7%

**Анализ ГИА выпускников 11 классов МАОУ «СОШ №33» г.Стерлитамак РБ
(2021/2022 учебный год)**

11 класс

К прохождению ГИА были допущены все выпускники (66 чел.) 11 классов. Итоговую аттестацию проходил экстерн, зачисленный в МАОУ «СОШ №33» г.Стерлитамак РБ для прохождения ГИА.

Выбор предметов ЕГЭ – 2022 представлен ниже:

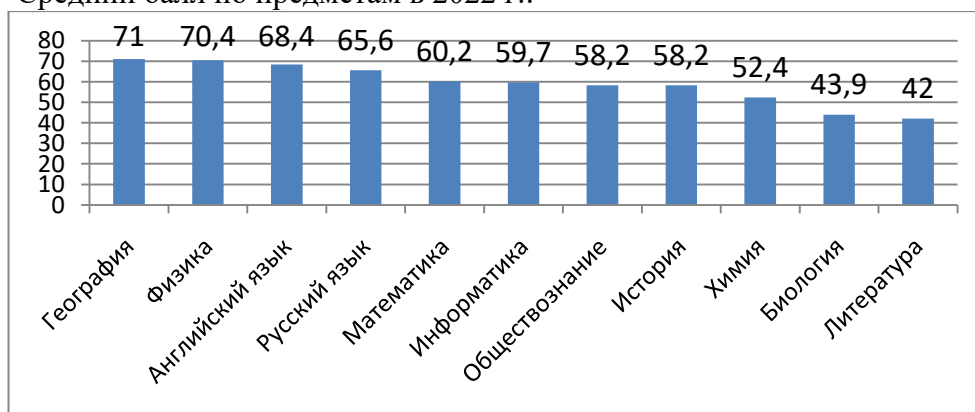


Предмет	Сдавали экзамен (% от общего числа выпускников)			Доля выпускников, подтвердивших освоение основных общеобразовательных программ среднего (полного) общего образования по предмету			Доля выпускников, не подтвердивших освоение основных общеобразовательных программ среднего (полного) общего образования по предмету (% от общего числа выпускников)		
	2021	2021	2022	2021	2021	2022	2021	2021	2022
Математика (профиль)	50	57	48,5	96,7	100	93,75	3,3	0	6,25
Математика (база)			51,5			97,06			2,94
Русский язык	98,2	100	100	98,1	100	100	1,9	0	0
Биология	27,8	20	10,6	100	78	85,7	0	22	14,3
Литература	7,4	7	6,1	100	100	75	0	0	25
Информатика	9,3	35	22,7	100	93,75	86,7	0	6,25	13,3
Химия	24,1	17	7,6	84,5	75	100	15,4	25	0
Обществознание	30,3	22	48,5	85	90	93,75	15	10	6,25
История	18,5	11	9,1	100	80	100	0	20	0
Физика	22,2	24	16,7	100	100	100	0	0	0
Английский язык	14,8	7	16,7	100	100	100	0	0	0
География	1,9	2	4,5	100	100	100	0	0	0

Итоги сдачи экзаменов приведены в таблице:

Предмет	Средний балл	не справились		Высокобалльники		Макс. балл
		Количество	в %	Количество	в %	
Математика (профиль)	60,2	2	6,25	1	3,12	82
Русский язык	65,5	0	0	8	12,1	94
Физика	70,4	0	0	2	18,2	97
Биология	43,9	1	14,3	0	0	57
Химия	52,4	0	0	0	0	65
Информатика	59,7	2	13,3	2	13,3	93
Обществознание	58,2	2	6,25	4	13,3	94
История	58,2	0	0	1	16,7	100
Литература	42	1	25	0	0	59
Английский язык	68,4	0	0	2	18,2	88
География	71	0	0	0	0	80

Средний балл по предметам в 2022 г.:



4 выпускника 11 классов получили итоговые оценки «отлично» по всем предметам учебного плана среднего общего образования и сдали обязательные предметы (в 2022 г. это русский язык и математика профильного уровня) не менее, чем на 70 баллов, либо получили «5» на ЕГЭ по математике базового уровня. Выпускники были награждены медалями «За особые успехи в учении».

Класс	всего	Получили аттестаты						качество	Успеваемость
		5		4,5		3,4,5			
		чел	%	чел	%	чел	%		
11а	23	1	4,4%	19	82,6%	3	13%	87%	100%
11б	20	0	0 %	10	50 %	9	45 %	50%	95%
11э	23	4	17,4%	19	82,6%	0	0	100%	100%
Всего	66	5	6,1%	48	72,7%	12	18,2%	81,8%	98,5%