

Муниципальное бюджетное дошкольное образовательное учреждение  
детский сад «Звездочка» с. Калинка  
Хабаровского муниципального района Хабаровского края

РАССМОТРЕНА  
на заседании  
педагогического совета  
МБДОУ с. Калинка  
от 31 августа 2023 г.  
протокол № 1

СОГЛАСОВАНО  
с учетом мнения совета родителей  
председатель Н.Н. Мохова  
от 31 августа 2023 г.  
протокол № 1

УТВЕРЖДАЮ  
Заведующий  
МБДОУ с. Калинка  
А.В. Барина  
31 августа 2023 г.

Рабочая образовательная программа для детей 5-6 лет  
Старшей группы «Любознайки»  
Муниципального бюджетного дошкольного образовательного учреждения  
детский сад «Звездочка» с. Калинка  
Хабаровского муниципального района Хабаровского края

Воспитатель Носенко В.С

2023г.

## Содержание Программы

	Разделы Программы	Стр.
	Паспорт (кол во детей , группа здоровья статус семьи и пр	
I.	Общие положения	
II.	II. Целевой раздел Программы	
2.1	Пояснительная записка	
2.2.	Планируемые результаты реализации Программы	
III.	Содержательный раздел Программы	
3.1.	Задачи и содержание образования (обучения и воспитания) по образовательным областям	
3.2.	Социально-коммуникативное развитие	
3.3.	Познавательное развитие	
3.4.	Речевое развитие	
3.5.	Художественно-эстетическое развитие	
3.6.	Физическое развитие	
3.7.	Вариативные формы, способы, методы и средства реализации Программы	
3.10.	Особенности взаимодействия педагогического коллектива с семьями обучающихся	
3.11.	Направления и задачи коррекционно-развивающей работы	
3.12.	Рабочая программа воспитания	
IV.	Организационный раздел Программы	
4.2.	Особенности организации развивающей предметно-пространственной среды	
4.3.	Материально-техническое обеспечение Программы, обеспеченность методическими материалами и средствами обучения и воспитания	
4.5.	Примерный режим и распорядок дня в дошкольных группах	
4.6.	Календарный план воспитательной работы	
V.	Приложения к Программе	

## Социальный паспорт.

1	Общее количество детей в группе	22
	Из них мальчиков	11
	Из них девочек	11
2	Количество полных благополучных семей	16
	Количество полных неблагополучных семей (пьянство, наркотики, судимость, дебоширство, отсутствие контроля за детьми со стороны родителей и т. д.)	нет
3	Количество неполных благополучных семей	2
	Из них количество, где мать (отец) одиночка	1
	Из них количество семей разведенных родителей	1
	Из них количество детей полусирот	1
4	Количество неполных неблагополучных семей	нет
	Из них количество, где мать (отец) одиночка	нет
	Из них количество семей разведенных родителей	нет
	Из них количество детей полусирот	нет
5	Количество детей с опекаемыми детьми	0
6	Количество многодетных семей	8

## Уровень образованности родителей

Имеют высшее образование	Имеют среднее профессиональное образование	Имеют среднее образование	Учатся
10	11	1	0

## Социальный статус родителей.

1	Служащие	
	Руководители (лица, занимающие должности руководителей предприятий и их структурных подразделений – директора, управляющие, заведующие, главные специалисты и др.)	1
	Специалисты (лица, занятые инженерно-техническими, экономическими и другими работами, в частности администраторы, бухгалтера, инженеры, экономисты, энергетики, юристы и др.)	6
	Другие работники, относящиеся к служащим (лица осуществляющие подготовку и оформление документации, учет и контроль, хозяйственное обслуживание, в частности делопроизводители, кассиры, секретари, статистики и др.)	4
2	Рабочие (лица, осуществляющие функции преимущественно физического труда, непосредственно занятые в процессе создания материальных	6

	ценностей, поддержание в рабочем состоянии машин и механизмов, производственных помещений и т. д.)	
3	Предприниматели	2
4	Военнослужащие	4
5	Инвалиды	1
6	Пенсионеры	-
7	Вынужденные переселенцы (беженцы)	-

### Характеристика семей по материальному обеспечению

Обеспеченны полностью	Средне обеспеченны	Мало обеспеченны
7	10	5

### Сведения об участии семей в жизни детского сада.

Постоянно участвуют	Эпизодически участвуют	Не участвуют
6	7	9

### Занятость детей старшей группы

№	Имя Фамилия	Дата рождения	Кружки, секции
1	Адамчукова Арина		Танцы. МКУК ЦҚДО с.Калинка
	Андрійченко Тимофей		
	Бобылева Кира		
	Верланова Ульяна		Танцы. МКУК ЦҚДО с.Калинка
	Верхотурова Валерия		
	Воронин Даниил		
	Гладких София		
	Иванов Владислав		
	Ильченко Евгения		
	Калякин Лев		
	Кузнецов Андрей		
	Лошкарёва Ангелина		
	Малыгин Захар		
	Машихина Кристина		Танцы. МКУК ЦҚДО с.Калинка
	Михайлов Александр		
	Мохов Дмитрий		
	Пауль Данил		

	Полещук Яна		Танцы. МКУК ЦҚДО с.Калинка
	Салимжанова Милана		
	Слабкина Анастасия		
	Четвин Георгий		
	Яремчук Максим		

## 1. Общие положения

Образовательная программа МБДОУ с. Калинка (далее — образовательная программа МБДОУ с. Калинка) разработана в соответствии и на основании нормативно-правовых документов.

Образовательная программа МБДОУ с. Калинка позволяет реализовать несколько основополагающих функций дошкольного уровня образования:

1) обучение и воспитание ребёнка дошкольного возраста как гражданина Российской Федерации, формирование основ его гражданской и культурной идентичности на соответствующем его возрасту содержании доступными средствами;

2) создание единого содержания дошкольного образования (далее — ДО), ориентированного на приобщение детей к традиционным духовно-нравственным и социокультурным ценностям российского народа, воспитание подрастающего поколения как знающего и уважающего историю и культуру своей семьи, большой и малой Родины;

3) создание единого образовательного пространства воспитания и обучения детей от рождения до поступления в общеобразовательную организацию, обеспечивающего ребёнку и его родителям (законным представителям) равные, качественные условия ДО, вне зависимости от места проживания.

3. В образовательной программе МБДОУ с. Калинка определены единые для Российской Федерации базовые объём, содержание ДО, и планируемые результаты освоения образовательной программы.

4. ФГОС ДО и Федеральная программа являются основой для разработки и утверждения образовательной программы МБДОУ с. Калинка, обязательная часть которой соответствует Федеральной программе. В соответствии с Федеральной программой в образовательной программе МБДОУ с. Калинка определен объём обязательной части этих программ, который в соответствии с ФГОС ДО составляет не менее 60% от общего объёма образовательной программы. Часть, формируемая участниками образовательных отношений, составляет не более 40% и ориентирована на специфику национальных, социокультурных и региональных условий, в которых осуществляется образовательная деятельность. Содержание и планируемые результаты образовательной программы МБДОУ с. Калинка соответствуют содержанию и планируемым результатам Федеральной программы.

5. Образовательная программа МБДОУ с. Калинка включает в себя учебно-методическую документацию, в состав которой входят рабочая программа воспитания (далее — Программа воспитания), примерный режим и распорядок дня дошкольных групп, федеральный календарный план воспитательной работы (далее — План) и иные компоненты.

6. В образовательной программе МБДОУ с. Калинка содержатся аннотация программы, паспорт программы, целевой, содержательный, организационный разделы и приложения к Программе.

7. Целевой раздел включает в себя перечень нормативно-правовых документов являющимися основанием для разработки и внедрения образовательной программы МБДОУ с. Калинка, пояснительную записку, планируемые результаты освоения Программы и описание подходов к педагогической диагностике достижений планируемых результатов. В пояснительной записке обозначены цель, задачи, принципы построения образовательно-воспитательного процесса детей дошкольного возраста.

8. Содержательный раздел образовательной программы включает задачи и содержание образовательной деятельности по каждой из образовательных областей для всех возрастных групп обучающихся (социально-коммуникативное, познавательное, речевое, художественно-эстетическое, физическое развитие). В нем представлены:

- описания вариативных форм, способов, методов и средств реализации образовательной программы;
- особенности образовательной деятельности разных видов и культурных практик и способов поддержки детской инициативы;
- взаимодействие педагогического коллектива с семьями обучающихся;
- направления и задачи коррекционно-развивающей работы (далее — КРР) с детьми дошкольного возраста с особыми образовательными потребностями (далее — ООП) различных целевых групп, в том числе детей ограниченными возможностями здоровья (далее — ОВЗ) и детей-инвалидов.

В содержательный раздел образовательной программы МБДОУ с. Калинка входит рабочая программа воспитания, которая раскрывает задачи и направления воспитательной работы, предусматривает приобщение детей к российским традиционным духовным ценностям, включая культурные ценности своей этнической группы, правилам и нормам поведения в российском обществе.

9. Организационный раздел образовательной программы включает:

- описание психолого-педагогических и кадровых условий реализации программы;
- описание организации развивающей предметно-пространственной среды (далее — РППС) в ДОО;
- описание материально-технического обеспечения Программы,
- обеспеченность методическими материалами и средствами обучения и воспитания.

Раздел включает примерные перечни художественной литературы, музыкальных произведений, произведений изобразительного искусства для использования в образовательной работе в разных возрастных группах, а также примерный перечень рекомендованных для семейного просмотра анимационных произведений.

В разделе представлены примерный режим и распорядок дня в дошкольных группах, федеральный календарный план воспитательной работы.

10. В организационном разделе образовательной программы МБДОУ с. Калинка описаны основные формы и методы работы преемственности уровней дошкольного и начального общего образования.

11. В организационном разделе образовательной программы МБДОУ с. Калинка описаны основные формы и методы работы с законными представителями воспитанников ДОУ.

## **II. Целевой раздел образовательной Программы**

### **Нормативно-правовая база**

Образовательная программа МБДОУ с. Калинка разработана в соответствии и на основании нормативно-правовых документов:

- в соответствии с приказом Министерства просвещения Российской Федерации от 30 сентября 2022 г. № 874 (зарегистрирован Министерством юстиции Российской Федерации 2 ноября 2022 г., регистрационный № 70809);

- на основании Федерального закона «Об образовании в Российской Федерации» от 29.12.2012 №273-ФЗ с изменениями и дополнениями;

- на основании Федерального закона от 24 сентября 2022 г. №371 ФЗ «О внесении изменений в Федеральный закон «Об образовании в Российской Федерации» и статью 1 Федерального закона «об обязательных требованиях в Российской Федерации» (ст.2,12)

- в соответствии с Федеральным государственным стандартом дошкольного образования;

- с учетом пункта 5 Основ государственной политики по сохранению и укреплению традиционных российских духовно-нравственных ценностей, утвержденных Указом Президента РФ от 9 ноября 2022 г. № 809;

- с учетом СанПиН 2.4.3648-20 «Санитарно-эпидемиологические требования к организациям воспитания и обучения, отдыха и оздоровления детей и молодежи», утверждённых постановлением Главного государственного санитарного врача Российской Федерации от 28 сентября 2020 г. № 28 (зарегистрировано Министерством юстиции Российской Федерации 18 декабря 2020 г, регистрационный № 61573), действующим до 1 января 2027 года (далее — СП 2.4.3648-20),

- с учетом Санитарных правил и норм СанПиН 1.2.3685-21 «Гигиенические нормативы и требования к обеспечению безопасности и (или) безвредности для человека факторов среды обитания», утверждённых постановлением Главного государственного санитарного врача Российской Федерации от 28 января 2021 г. № 2 (зарегистрировано Министерством юстиции Российской Федерации 29 января 2021 г., регистрационный № 62296), действующим до | марта 2027 года (далее — СанПиН 1.2.3685-21);

- на основании статьи 1 Федерального закона от 24 июня 1999 № 120 ФЗ «Об основах системы профилактики безнадзорности и правонарушений несовершеннолетних»

### **1.2. Пояснительная записка.**

#### **Цель образовательной Программы**

Целью образовательной программы МБДОУ с. Калинка является разностороннее развитие ребёнка в период дошкольного детства с учётом

возрастных и индивидуальных особенностей на основе духовно-нравственных ценностей российского народа, исторических и национально-культурных традиций.

К традиционным российским духовно-нравственным ценностям относятся, прежде всего, жизнь, достоинство, права и свободы человека, патриотизм, гражданственность, служение Отечеству и ответственность за его судьбу, высокие нравственные идеалы, крепкая семья, созидательный труд, приоритет духовного над материальным, гуманизм, милосердие, справедливость, — коллективизм, взаимопомощь и взаимоуважение, историческая память и преемственность поколений, единство народов России.

### **Задачи образовательной Программы**

Цель образовательной программы достигается через решение следующих задач: |

- обеспечение достижения планируемых результатов освоения образовательной программы ДО;
- приобщение детей (в соответствии с возрастными особенностями) к базовым ценностям российского народа — жизнь, достоинство, права и свободы человека, патриотизм, гражданственность, высокие нравственные идеалы, крепкая семья, созидательный труд, приоритет духовного над материальным, гуманизм, милосердие, справедливость, коллективизм, взаимопомощь и взаимоуважение, историческая память и преемственность поколений, единство народов России;
- создание условий для формирования ценностного отношения к окружающему миру, становления опыта действий и поступков на основе осмысления ценностей;
- построение (структурирование) содержания образовательной деятельности на основе учёта возрастных и индивидуальных особенностей развития;
- создание условий для равного доступа к образованию для всех детей дошкольного возраста с учётом разнообразия образовательных потребностей и индивидуальных возможностей;
- охрана и укрепление физического и психического здоровья детей, в том числе их эмоционального благополучия;
- обеспечение развития физических, личностных, нравственных качеств и основ патриотизма, интеллектуальных и художественно-творческих способностей ребёнка, его инициативности, самостоятельности и ответственности;
- обеспечение психолого-педагогической поддержки семьи и повышение компетентности родителей (законных представителей) в вопросах воспитания, обучения и развития, охраны и укрепления здоровья детей, обеспечения их безопасности;
- достижение детьми на этапе завершения ДО уровня развития, необходимого и достаточного для успешного освоения ими образовательных программ начального общего образования.



## **Принципы построения образовательной Программы**

Образовательная программа МБДОУ с. Калинка построена на следующих принципах ДО, установленных ФГОС ДО:

- 1) полноценное проживание ребёнком всех этапов детства (младенческого, раннего и дошкольного возрастов), обогащение (амплификация) детского развития;
- 2) построение образовательной деятельности на основе индивидуальных особенностей каждого ребёнка, при котором сам ребёнок становится активным в выборе содержания своего образования, становится субъектом образования;
- 3) содействие и сотрудничество детей и родителей (законных представителей), совершеннолетних членов семьи, принимающих участие в воспитании детей младенческого, раннего и дошкольного возрастов, а также педагогических работников (далее вместе — взрослые);
- 4) признание ребёнка полноценным участником (субъектом) образовательных отношений;
- 5) поддержка инициативы детей в различных видах деятельности;
- 6) сотрудничество ДОО с семьей;
- 7) приобщение детей к социокультурным нормам, традициям семьи, общества и государства;
- 8) формирование познавательных интересов и познавательных действий ребёнка в различных видах деятельности;
- 9) возрастная адекватность дошкольного образования (соответствие условий, требований, методов возрасту и особенностям развития);
- 10) учёт этнокультурной ситуации развития детей.

## **Планируемые результаты**

### **К шести годам:**

- ребёнок демонстрирует ярко выраженную потребность в двигательной активности, проявляет интерес к новым и знакомым физическим упражнениям, пешим прогулкам, показывает избирательность и инициативу при выполнении упражнений, имеет представления о некоторых видах спорта, туризме, как форме активного отдыха;
- ребёнок проявляет осознанность во время занятий физической культурой, демонстрирует выносливость, быстроту, силу, гибкость, ловкость, координацию, выполняет упражнения в заданном ритме и темпе, способен проявить творчество при составлении несложных комбинаций из знакомых упражнений;
- ребёнок проявляет доступный возрасту самоконтроль, способен привлечь внимание других детей и организовать знакомую подвижную игру;
- ребёнок проявляет духовно-нравственные качества и основы патриотизма в процессе ознакомления с видами спорта и достижениями российских спортсменов;
- ребёнок владеет основными способами укрепления здоровья (закаливание, утренняя гимнастика, соблюдение личной гигиены, безопасное поведение и другие);

- мотивирован на сбережение и укрепление собственного здоровья и здоровья окружающих;
- ребёнок настроен положительно по отношению к окружающим, охотно вступает в общение со взрослыми и сверстниками, проявляет сдержанность по отношению к незнакомым людям, при общении со взрослыми и сверстниками ориентируется на общепринятые нормы и правила культуры поведения, проявляет в поведении уважение и привязанность к родителям (законным представителям), демонстрирует уважение к педагогам, интересуется жизнью семьи и ДОО;
- ребёнок способен различать разные эмоциональные состояния взрослых и сверстников, учитывает их в своем поведении, откликается на просьбу помочь, в оценке поступков опирается на нравственные представления;
- ребёнок проявляет активность в стремлении к познанию разных видов труда и профессий, бережно относится к предметному миру как результату труда взрослых, стремится участвовать в труде взрослых, самостоятелен, инициативен в самообслуживании, участвует со сверстниками в разных видах повседневного и ручного труда;
- ребёнок владеет представлениями о безопасном поведении, соблюдает правила безопасного поведения в разных видах деятельности, демонстрирует умения правильно и безопасно пользоваться под присмотром взрослого бытовыми предметами и приборами, безопасного общения с незнакомыми животными, владеет основными правилами безопасного поведения на улице;
- ребёнок регулирует свою активность в деятельности, умеет соблюдать очередность и учитывать права других людей, проявляет инициативу в общении и деятельности, задает вопросы различной направленности, слушает и понимает взрослого, действует по правилу или образцу в разных видах деятельности, способен к произвольным действиям;
- ребёнок проявляет инициативу и самостоятельность в процессе придумывания загадок, сказок, рассказов, владеет первичными приемами аргументации и доказательства, демонстрирует богатый словарный запас, безошибочно пользуется обобщающими словами и понятиями, самостоятельно пересказывает рассказы и сказки, проявляет избирательное отношение к произведениям определенной тематики и жанра;
- ребёнок испытывает познавательный интерес к событиям, находящимся за рамками личного опыта, фантазирует, предлагает пути решения проблем, имеет представления о социальном, предметном и природном мире, ребёнок устанавливает закономерности причинно-следственного характера, приводит логические высказывания; проявляет любознательность;
- ребёнок использует математические знания, способы и средства для познания окружающего мира; способен к произвольным умственным действиям; логическим операциям анализа, сравнения, обобщения, систематизации, классификации и другим, оперируя предметами разными по величине, форме, количеству; владеет счетом, ориентировкой в пространстве и времени;

- ребёнок знает о цифровых средствах познания окружающей действительности, использует некоторые из них, придерживаясь правил безопасного обращения с ними;
- ребёнок проявляет познавательный интерес к населенному пункту, в котором живет, знает некоторые сведения о его достопримечательностях, событиях городской и сельской жизни; знает название своей страны, её государственные символы;
- ребёнок имеет представление о живой природе разных регионов России, может классифицировать объекты по разным признакам; имеет представление об особенностях и потребностях живого организма, изменениях в жизни природы в разные сезоны года, соблюдает правила поведения в природе, ухаживает за растениями и животными, бережно относится к ним;
- ребёнок проявляет интерес и (или) с желанием занимается музыкальной, изобразительной, театрализованной деятельностью; различает виды, жанры, формы в музыке, изобразительном и театральном искусстве; проявляет музыкальные и художественно-творческие способности;
- ребёнок принимает активное участие в праздничных программах и их подготовке; взаимодействует со всеми участниками культурно-досуговых мероприятий;
- ребёнок самостоятельно определяет замысел рисунка, аппликации, лепки, постройки, создает образы и композиционные изображения, интегрируя освоенные техники и средства выразительности, использует разнообразные материалы;
- ребёнок согласовывает свои интересы с интересами партнеров в игровой деятельности, умеет предложить и объяснить замысел игры, комбинировать сюжеты на основе разных событий, создавать игровые образы, управлять персонажами в режиссерской игре;
- ребёнок проявляет интерес к игровому экспериментированию, развивающим и познавательным играм, в играх с готовым содержанием и правилами действует в точном соответствии с игровой задачей и правилами.

### **2.3. Педагогическая диагностика достижения планируемых результатов.**

Педагогическая диагностика достижений планируемых результатов направлена на изучение деятельностных умений ребёнка, его интересов, предпочтений, склонностей, личностных особенностей, способов взаимодействия со взрослыми и сверстниками. Она позволяет выявлять особенности и динамику развития ребёнка, составлять на основе полученных данных индивидуальные образовательные маршруты освоения образовательной программы, своевременно вносить изменения в планирование, содержание и организацию образовательной деятельности.

Цели педагогической диагностики, а также особенности её проведения определяются требованиями ФГОС ДО. При реализации образовательной программы МБДОУ с. Калинка проводится оценка индивидуального развития детей, которая осуществляется педагогом в рамках педагогической диагностики. Образовательная Программа МБДОУ с. Калинка предусматривает индивидуальные карты развития ребенка, а также

индивидуальные Портфолио детей с обязательным листом индивидуальных рекомендаций и индивидуальным профилем проявления личностных качеств ребенка, по наблюдениям педагога. **Приложение к Программе 1**

Результаты педагогической — диагностики (мониторинга) могут использоваться исключительно для решения следующих образовательных задач:

1) индивидуализации образования (в том числе поддержки ребёнка, построения его образовательной траектории или профессиональной коррекции особенностей его развития);

2) оптимизации работы с группой детей.

Проведение педагогической диагностики определено образовательной программой МБДОУ с. Калинка:

- на начальном этапе освоения ребёнком образовательной программы в зависимости от времени его поступления в дошкольную группу (стартовая диагностика) и на завершающем этапе освоения программы его возрастной группой (заключительная, финальная диагностика), то есть 2 раза в год.

- при проведении диагностики на начальном этапе учитывается адаптационный период пребывания ребёнка в группе.

- сравнение результатов стартовой и финальной диагностики позволяет выявить индивидуальную динамику развития ребёнка.

Педагогическая диагностика индивидуального развития детей проводится педагогом в произвольной форме на основе малоформализованных диагностических методов:

- наблюдения,
- свободных бесед с детьми,
- анализа продуктов детской деятельности (рисунков, работ по лепке, аппликации, построек, поделок и тому подобное),
- специальных диагностических ситуаций.

При необходимости педагог может использовать специальные методики диагностики физического, коммуникативного, познавательного, речевого, художественно-эстетического развития. Основным методом педагогической диагностики является наблюдение.

## **2 Содержательный раздел**

### **Задачи и содержание образования (обучения и воспитания) по образовательным областям.**

В содержательном разделе образовательной программы определены линии образовательной деятельности, сформулированы задачи и содержание в каждой образовательной области развития детей дошкольного возраста: социально-коммуникативного, познавательного, речевого, художественно-эстетического, физического развития. В Программе представлены задачи воспитания, направленные на приобщение детей к ценностям русского народа, формирование у них ценностного отношения к окружающему миру. Конкретное и дифференцированное по возрастам описание воспитательных задач отражены в программе воспитания.

## Социально-коммуникативное развитие.

<i>Основные задачи образовательной деятельности</i>	<i>Содержание образовательной деятельности.</i>
<b>От 5 лет до 6 лет</b>	
<b><i>в сфере социальных отношений</i></b>	
<p>-обогащать представления детей о формах поведения и действиях в различных ситуациях в семье и ДОО;</p> <p>-содействовать пониманию детьми собственных и чужих эмоциональных состояний, и переживаний, овладению способами эмпатийного поведения в ответ на разнообразные эмоциональные проявления сверстников и взрослых;</p> <p>- поддерживать интерес детей к отношениям и событиям в коллективе, согласованию действий между</p>	<p>Педагог предоставляет детям возможность рассказать о себе, выразить собственные потребности и желания, воспитывает самоуважение и уверенность в себе, подчеркивает достижения ребёнка. Знакомит детей с их правами. Обогащает представления детей о расширении форм поведения и действий детей в ситуации взросления (помощь взрослым дома и в группе, сочувствие и поддержка детей с ОВЗ в ДОО; забота и поддержка младших).</p> <p>Педагог знакомит детей с основными эмоциями и чувствами, их выражением в мимике, пантомимике, действиях, интонации речи. Анализирует с детьми причины и события, способствующие возникновению эмоций, рассматривает примеры из жизненного опыта детей, произведений литературы и изобразительного искусства, кинематографа и мультипликации. Учит детей понимать свои и чужие эмоциональные состояния, разговаривать о них, демонстрирует примеры эмоциональной поддержки и адекватные возрасту способы регуляции эмоциональных состояний.</p> <p>Обогащает представления о семье, семейных и родственных отношениях: члены семьи, ближайшие родственники по линии матери и отца. Способствует пониманию того, как поддерживаются родственные связи (переписка, разговор по телефону, посещения, совместный отдых), как проявляются в семье забота, любовь, уважение друг к другу. Рассматривает проявления семейных традиций и отношения к пожилым членам семьи. Обогащает представления детей о заботе и правилах оказания посильной помощи больному члену семьи.</p> <p>Педагог поддерживает стремление ребёнка быть членом детского коллектива: иметь ближайшее окружение и предпочтения в общении;</p>

<p>собой и заинтересованности в общем результате совместной деятельности;</p> <p>- обеспечивать умение детей выработать и принимать правила взаимодействия в группе, понимание детьми последствий несоблюдения принятых правил;</p> <p>- расширять представления о правилах поведения в общественных местах; об обязанностях в группе;</p>	<p>стремиться к деловому сотрудничеству; в совместной деятельности ориентироваться на свои возможности и сверстника. Способствует овладению детьми умений совместной деятельности: принимать общую цель, договариваться о способах деятельности и материалах, в процессе общего дела быть внимательными друг к другу, проявлять заинтересованность в достижении результата, выражать свое отношение к результату и взаимоотношениям. Поддерживает предотвращение и самостоятельное преодоление конфликтных ситуаций, уступки друг другу, уточнения причин несогласия. Обогащает опыт освоения детьми групповых форм совместной деятельности со сверстниками.</p> <p>Педагог в совместной деятельности с детьми поощряет обсуждение и установление правил взаимодействия в группе, способствует пониманию детьми последствий несоблюдения принятых правил. Расширяет представления о правилах поведения в общественных местах; об обязанностях в группе. Обогащает словарь детей вежливыми словами (доброе утро, добрый вечер, хорошего дня, будьте здоровы, пожалуйста, извините, спасибо).</p> <p>Развивает позитивное отношение к ДОО: поддерживает желание детей соблюдать порядок и чистоту в группе, преобразовывать пространство в зависимости от предстоящих событий (праздники, мероприятия), воспитывает бережное отношение к пространству и оборудованию ДОО. Включает детей в подготовку мероприятий для родителей (законных представителей), пожилых людей, младших детей в ДОО. Поддерживает чувство гордости детей, удовлетворение от проведенных мероприятий.</p>
<b><i>в области формирования основ гражданской ответственности и патриотизма</i></b>	
<p>- воспитывать уважительное отношение к Родине, к людям разных национальностей, проживающим на территории России, их культурному</p>	<p>Педагог воспитывает уважительное отношение к нашей Родине — России. Расширяет представления о государственных символах России — гербе, флаге, гимне, знакомит с историей их возникновения в доступной для детей форме.</p> <p>Обогащает представления детей о том, что Россия — большая многонациональная страна, воспитывает уважение к людям разных национальностей, их культуре.</p> <p>Развивает интерес к жизни людей разных</p>

<p>наследию, знакомить детей с содержанием государственных праздников и традициями празднования, развивать патриотические чувства, уважение и гордость за поступки героев Отечества, достижения страны;</p> <p>- поддерживать детскую любознательность по отношению к родному краю, эмоциональный отклик на проявления красоты в различных архитектурных объектах и произведениях искусства, явления природы;</p>	<p>национальностей, проживающих на территории России, их образу жизни, традициям и способствует его выражению в различных видах деятельности детей (рисуют, играют, обсуждают). Уделяет особое внимание традициям и обычаям народов, проживающих на Дальнем Востоке, на территории малой родины.</p> <p>Обогащает представления детей о государственных праздниках: День России, День народного единства, День Государственного флага Российской Федерации, День Государственного герба Российской Федерации, День защитника Отечества, День Победы, Всемирный день авиации и космонавтики. Знакомит детей с содержанием праздника, с традициями празднования, памятными местами в населенном пункте, посвященными празднику. Воспитывает уважение к защитникам и героям Отечества. Знакомит детей с яркими биографическими фактами, поступками героев Отечества, вызывает позитивный эмоциональный отклик и чувство гордости.</p> <p>Педагог обогащает представления детей о малой родине: поддерживает любознательность по отношению к родному краю; интерес, почему именно так устроен населенный пункт (расположение улиц, различных объектов инфраструктуры); знакомит со смыслом некоторых символов и памятников населенного пункта, развивает умения откликаться на проявления красоты в различных архитектурных объектах. Поддерживает проявления у детей первичной социальной активности: желание принять участие в значимых событиях, переживание эмоций, связанных с событиями военных лет и подвигами горожан (чествование ветеранов, социальные акции и прочее).</p>
<b><i>в сфере трудового воспитания</i></b>	
<p>- формировать представления о профессиях и трудовых процессах;</p> <p>- воспитывать</p>	<p>Педагог обогащает представления детей о труде взрослых, знакомит детей дошкольного возраста с разными видами производительного (промышленность, строительство, сельское хозяйство) и обслуживающего (сфера досуга и отдыха, сфера культуры, медицина, торговля) труда. Создает образовательные ситуации по ознакомлению детей с конкретными профессиями взрослых, демонстрирует возможные связи между</p>

<p>бережное отношение к труду взрослых, к результатам их труда;</p> <p>- развивать самостоятельность и инициативу в трудовой деятельности по самообслуживанию, хозяйственно-бытовому, ручному труду и конструированию, труду в природе;</p> <p>- знакомить детей с элементарными экономическими знаниями, формировать первоначальные представления о финансовой грамотности;</p>	<p>профессиями, обращает внимание детей на содержание каждой профессии в соответствии с общей структурой трудового процесса (мотив, цель, инструменты и оборудование, содержание действий, выбор трудовых действий в соответствии с целью, результат): продавец продает товар покупателю, рабочий на фабрике изготавливает товар, шофер развозит товар по магазинам, грузчик разгружает товар.</p> <p>Педагог формирует представление детей о современной технике, в том числе цифровой, её разнообразии, создает образовательные ситуации для знакомства детей с конкретными техническими приборами, показывает, как техника способствует ускорению получения результата труда и облегчению труда взрослых.</p> <p>Педагог создает условия для знакомства детей с экономическими знаниями, рассказывает о назначении рекламы для распространения информации о товаре, формирует представление о финансовой грамотности человека, обсуждает с детьми назначение денег и их участие в процессе приобретения товаров или услуг, организует проблемные и игровые ситуации для детей, развивает умения планировать расходы на покупку необходимых товаров и услуг, формирует уважение к труду родителей (законных представителей).</p> <p>Педагог продолжает поощрять инициативность и самостоятельность детей в процессах самообслуживания в группе (убрать постель после сна, расставить ровно стулья за столами в зоне учебной деятельности), создает проблемные и игровые ситуации для развития умений выполнять отдельные трудовые действия, привлекает к решению поставленных задач родителей (законных представителей) с целью создания дома условий для развития умений реализовывать элементы хозяйственно-бытового труда: вымыть тарелку после обеда, вытереть пыль в комнате, застелить кровать, погладить носовой платок, покормить домашнего питомца и тому подобное.</p> <p>Педагог создает условия для коллективного выполнения детьми трудовых поручений во время дежурства, учит детей распределять между собой трудовые поручения для получения единого</p>
--	---



	трудового результата.
<b>в области формирования безопасного поведения</b>	
<p>- формировать представления детей об основных источниках и видах опасности в быту, на улице, в природе, в информационно-телекоммуникационной сети «Интернет» (далее — сеть Интернет) и способах безопасного поведения;</p> <p>- о правилах безопасности дорожного движения в качестве пешехода и пассажира транспортного средства;</p> <p>- формировать осмотнительное отношение к потенциально опасным для человека ситуациям;</p> <p>- знакомить с основными правилами пользования сети Интернет, цифровыми ресурсами, исключая практическое использование электронных средств обучения индивидуального использования.</p>	<p>Педагог создает условия для закрепления представлений детей о правилах безопасного поведения в быту, на улице, в природе, в общении с людьми, в том числе в сети Интернет. Обсуждает с детьми содержание детских книг, где герои попадают в опасные ситуации, побуждает детей к рассуждениям, что нужно было сделать, чтобы избежать опасности, обговаривает вместе с детьми алгоритм безопасного поведения. Рассматривает с детьми картинки, постеры, где раскрывается связь между необдуманным и неосторожным действиями человека и опасными последствиями разрешения ситуации (наступил на люк — чуть не провалился в шахту, толкнул ребёнка на горке — мальчик упал на острый лед и тому подобное). Иницирует проблемными вопросами желание детей рассказать о том, как можно было избежать опасной ситуации, какие советы дети могли бы дать героям, представленным на картинках.</p> <p>Педагог создает условия для самостоятельной деятельности детей, где можно было бы применить навыки безопасного поведения: организует игровые и проблемные ситуации, решая которые ребёнок может закрепить правила безопасного поведения. Иницирует вместе с детьми создание общих правил безопасного поведения в группе, на улице, в природе, в общении с людьми, поощряет интерес детей к данной теме, поддерживает их творческие находки и предложения. Читает с детьми художественную литературу, иницирует обсуждение с детьми тех эпизодов книги, где герои попадают в опасную ситуацию, активизирует проблемными вопросами желание детей рассказать, как нужно было себя вести в подобной ситуации, чтобы избежать опасности.</p> <p>Педагог обсуждает с детьми правила пользования сетью Интернет, цифровыми ресурсами.</p>

**Решение совокупных задач воспитания** в рамках образовательной области «Социально-коммуникативное развитие» направлено на приобщение детей к ценностям «Родина», «Природа», «Семья», «Человек», «Жизнь», «Милосердие», «Добро», «Дружба», «Сотрудничество», «Труд». Это предполагает решение задач нескольких направлений воспитания:

- воспитание уважения к своей семье, своему населенному пункту, родному краю, своей стране;
- воспитание уважительного отношения к другим людям - детям и взрослым (родителям (законным представителям), педагогам, соседям и другим), вне зависимости от их этнической и национальной принадлежности;
- воспитание ценностного отношения к культурному наследию своего народа, к нравственным и культурным традициям России;
- содействие становлению целостной картины мира, основанной на представлениях о добре и зле, красоте и уродстве, правде и лжи;
- воспитание социальных чувств и навыков: способности к сопереживанию, общительности, дружелюбия, сотрудничества, умения соблюдать правила, активной личностной позиции;
- создание условий для возникновения у ребёнка нравственного, социально значимого поступка, приобретения ребёнком опыта милосердия и заботы;
- поддержка трудового усилия, привычки к доступному дошкольнику напряжению физических, умственных и нравственных сил для решения трудовой задачи; |
- формирование способности бережно и уважительно относиться к результатам своего труда и труда других людей.

#### **Познавательное развитие.**

<i>Основные задачи образовательной деятельности</i>	<i>Содержание образовательной деятельности.</i>
<b>От 5 лет до 6 лет</b>	
<ul style="list-style-type: none"> <li>- развивать интерес детей к самостоятельному познанию объектов окружающего мира в его разнообразных проявлениях и простейших зависимостях;</li> <li>- формировать представления детей о цифровых средствах познания окружающего мира, способах их безопасного использования;</li> </ul>	<p style="text-align: center;"><b><i>Сенсорные эталоны и познавательные действия:</i></b></p> <ul style="list-style-type: none"> <li>- педагог закрепляет умения детей различать и называть все цвета спектра и ахроматические цвета, оттенки цвета, тоны цвета, теплые и холодные оттенки; расширяет знания об известных цветах, знакомит с новыми цветами (фиолетовый) и оттенками (голубой, розовый, темно-зеленый, сиреневый); развивает способность различать и называть геометрические фигуры, осваивать способы воссоздания фигуры из частей, деления фигуры на части; выделять структуру плоских геометрических фигур, использовать сенсорные эталоны для оценки свойств и качеств предметов.</li> <li>- посредством игровой и познавательной мотивации педагог организует освоение детьми умений выделять сходство и отличие между группами предметов, сравнивать предметы по 3-5 признакам, группировать предметы по разным основаниям преимущественно на основе зрительной оценки;</li> </ul>

<p>- развивать способность использовать математические знания и аналитические способы для познания математической стороны окружающего мира: опосредованное сравнение объектов с помощью заместителей (условной меры), сравнение по разным основаниям, счет, упорядочивание, классификация, сериация и тому подобное); совершенствовать ориентировку в пространстве и времени;</p> <p>- развивать способы взаимодействия с членами семьи и людьми ближайшего окружения в познавательной деятельности, расширять самостоятельные действия различной направленности, закреплять позитивный опыт в самостоятельной и</p>	<p>- совершенствует приемы сравнения, упорядочивания и классификации на основе выделения их существенных свойств и отношений;</p> <p>- формирует представления о том, как люди используют цифровые средства познания окружающего мира и какие правила необходимо соблюдать для их безопасного использования, педагог демонстрирует детям способы осуществления разных видов познавательной деятельности, осуществления контроля, самоконтроля и взаимоконтроля результатов деятельности и отдельных действий во взаимодействии со сверстниками, поощряет проявление наблюдательности за действиями взрослого и других детей. В процессе организации разных форм совместной познавательной деятельности показывает детям возможности для обсуждения проблемы, для совместного нахождения способов её решения, поощряет проявление инициативы, способности формулировать и отвечать на поставленные вопросы.</p> <p style="text-align: center;"><b>Математические представления:</b></p> <p>- в процессе обучения количественному и порядковому счету в пределах десяти педагог совершенствует счетные умения детей, понимание независимости числа от пространственно-качественных признаков, знакомит с цифрами для обозначения количества и результата сравнения предметов, с составом чисел из единиц в пределах пяти; подводит к пониманию отношений между рядом стоящими числами;</p> <p>- педагог совершенствует умения выстраивать сериационные ряды предметов, различающихся по размеру, в возрастающем и убывающем порядке в пределах десяти на основе непосредственного сравнения, показывает взаимоотношения между ними; организует освоение детьми опосредованного сравнения предметов по длине, ширине, высоте с помощью условной меры; обогащает представления и умения устанавливать пространственные отношения при ориентировке на листе бумаги и временные зависимости в календарных единицах времени: сутки, неделя, месяц, год.</p> <p style="text-align: center;"><b>Окружающий мир:</b></p>
--	--

<p>совместной со взрослым и сверстниками деятельности;</p> <p>- расширять представления о многообразии объектов живой природы, их особенностях, среде обитания и образе жизни, в разные сезоны года, их потребностях; продолжать учить группировать объекты живой природы;</p> <p>- продолжать учить детей использовать приемы экспериментирования для познания объектов живой и неживой природы и их свойств и качеств;</p> <p>- продолжать знакомить с сезонными изменениями в природе, и деятельностью человека в разные сезоны, воспитывать положительное отношение ко всем живым существам,</p>	<p>- педагог расширяет первичные представления о малой родине и Отечестве, о населенном пункте, его истории, его особенностях (местах отдыха и работы близких, основных достопримечательностях). Закрепляет представления о названии ближайших улиц, назначении некоторых общественных учреждений — магазинов, поликлиники, больниц, кинотеатров, кафе.</p> <p>- развивает познавательный интерес к родной стране, к освоению представлений о её столице, государственном флаге и гербе, о государственных праздниках России, памятных исторических событиях, героях Отечества. Формирует представления о многообразии стран и народов мира;</p> <p>- педагог формирует у детей понимание многообразия людей разных национальностей — особенностей их внешнего вида, одежды, традиций; развивает интерес к сказкам, песням, играм разных народов, расширяет представления о других странах и народах мира, понимание, что в других странах есть свои достопримечательности, традиции, свои флаги и гербы.</p> <p style="text-align: center;"><b><i>Природа:</i></b></p> <p>- педагог формирует представления о многообразии объектов животного и растительного мира, их сходстве и различии во внешнем виде и образе жизни поведении в разные сезоны года; совершенствует умения сравнивать, выделять признаки, группировать объекты живой природы по их особенностям, месту обитания, образу жизни, питанию; направляет внимание детей на наличие потребностей у животных и растений (свет, тепло, вода, воздух, питание);</p> <p>- создает ситуации для понимания необходимости ухода за растениями и животными относительно их потребностей;</p> <p>- педагог организует целенаправленное экспериментирование и опыты для ознакомления детей со свойствами объектов неживой природы, расширяя представления об объектах неживой природы, как среде обитания животных и растений (вода, почва, воздух, горы). Уточняет представления о признаках разных времен года (погодные изменения, состояние деревьев, покров, изменений в</p>
--	--

желание их беречь и заботиться.	жизни человека, животных и растений); о деятельности человека в разные сезоны года (выращивание растений, сбор урожая, народные праздники и развлечения и другое); способствует усвоению детьми правил поведения в природе, формируя понимание ценности живого, воспитывает желание защитить и сохранить живую природу.
---------------------------------	---

*Решение совокупных задач воспитания в рамках образовательной области «Познавательное развитие» направлено на приобщение детей к ценностям*

«Человек», «Семья», «Познание», «Родина» и «Природа», что предполагает:

- воспитание отношения к знанию как ценности, понимание значения образования для человека, общества, страны;
- приобщение к отечественным традициям и праздникам, к истории и достижениям родной страны, к культурному наследию народов России;
- воспитание уважения к людям — представителям разных народов России независимо от их этнической принадлежности;
- воспитание уважительного отношения к государственным символам страны (флагу, гербу, гимну);
- воспитание бережного и ответственного отношения к природе родного края, родной страны, приобретение первого опыта действий по сохранению природы.

### **Речевое развитие.**

<i>Основные задачи образовательной деятельности</i>	<i>Содержание образовательной деятельности.</i>
<b>От 5 лет до 6 лет</b>	
<b>Формирование словаря</b>	
<p>- обогащение словаря: вводить в словарь детей существительные, обозначающие профессии (каменщик, тракторист, швея); названия техники (экскаватор, комбайн); прилагательные, обозначающие признаки предметов; наречия, характеризующие отношение людей к труду (старательно, бережно); глаголы, характеризующие трудовую деятельность людей.</p> <p>- упражнять детей в умении подбирать слова со сходными</p>	<p>- педагог осуществляет обогащение словаря за счет расширения представлений о явлениях социальной жизни, взаимоотношениях и характерах людей; за счет слов, обозначающих: названия профессий, учреждений, предметов и инструментов труда, техники, помогающей в работе, трудовые действия и качество их выполнения, личностные характеристики человека, его состояния и настроения, внутренние переживания; социально-нравственные категории, оттенки цвета, тонкое дифференцирование формы, размера и других признаков объекта;</p>

<p>значениями (синонимы) и противоположными значениями (антонимы); активизация словаря: закреплять у детей умение правильно, точно по смыслу употреблять в речи существительные, прилагательные, глаголы, наречия, предлоги, использовать существительные с обобщающим значением (строитель, хлебороб).</p>	<p>- названия обследовательских действий, необходимых для выявления качеств и свойств предметов,</p> <p>- педагог закрепляет у детей умение обобщать предметы: объединять их в группы по существенным признакам.</p>
---	--

***Звуковая культура речи***

<p>- закреплять правильное, отчетливое произношение всех звуков родного языка,</p> <p>- закреплять умение различать на слух и отчетливо произносить часто смешиваемые звуки (с-ш, ж-з);</p> <p>-определять место звука в слове. Продолжать развивать фонематический слух,</p> <p>- отрабатывать интонационную выразительность речи.</p>	<p>- педагог развивает у детей звуковую и интонационную культуру речи, фонематический слух, способствует освоению правильного произношения сонорных звуков ([л], [л'], [р], [р']); упражняет в чистом звукопроизношении в процессе повседневного речевого общения и при звуковом анализе слов;</p> <p>- формирует умение использовать средства интонационной выразительности при чтении стихов, пересказе литературных произведений, в процессе общения (самостоятельное изменение темпа, ритма речи, силы и тембра голоса в зависимости от содержания).</p>
---	--

***Грамматический строй речи***

<p>- совершенствовать умение детей согласовывать в предложении существительные с числительными, существительные с прилагательным, образовывать множественное число существительных, обозначающих детенышей животных. Развивать умения пользоваться несклоняемыми существительными (метро); образовывать по образцу однокоренные слова (кот-котенок-котище), образовывать существительные с</p>	<p>- педагог формирует у детей умение грамматически правильно использовать в речи: несклоняемые существительные, слова, имеющие только множественное или только единственное число, глаголы «одеть» и «надеть», существительные множественного числа в родительном падеже;</p> <p>- образовывать слова, пользуясь суффиксами, приставками.</p>
--	--

<p>увеличительными, уменьшительными, ласкательными суффиксами и улавливать оттенки в значении слов; познакомить с разными способами образования слов.</p> <p>- продолжать совершенствовать у детей умение составлять по образцу простые и сложные предложения; при инсценировках пользоваться прямой и косвенной речью.</p>	
<b><i>Связная речь:</i></b>	
<p>- совершенствовать диалогическую и монологическую формы речи: закреплять умения поддерживать непринужденную беседу, задавать вопросы, правильно отвечать на вопросы педагога и детей;</p> <p>-объединять в распространенном ответе реплики других детей, отвечать на один и тот же вопрос по-разному (кратко и распространено). Закреплять умение участвовать в общей беседе, внимательно слушать собеседника, не перебивать его, не отвлекаться. Поощрять разговоры детей по поводу игр, прочитанных книг, просмотренных фильмов,</p> <p>- продолжать формировать у детей умение использовать разнообразные формулы речевого этикета, употреблять их без напоминания;</p> <p>- формировать культуру общения: называть взрослых по имени и отчеству, на «вы», называть друг друга ласковыми именами, во время разговора не опускать голову, смотреть в</p>	<p>- педагог способствует развитию у детей монологической речи, формирует умение замечать и доброжелательно исправлять ошибки в речи сверстников, обогащает представления детей о правилах речевого этикета, развивает умение соблюдать этику общения в условиях коллективного взаимодействия, - поддерживает интерес детей к рассказыванию по собственной инициативе, поощряет использование в диалоге разных типов реплик; педагог помогает детям осваивать этикет телефонного разговора, столового, гостевого этикета, этикет взаимодействия в общественных местах; использовать невербальные средства общения (мимика, жесты, позы); принятые нормы вежливого речевого общения; участвовать в коллективных разговорах, использовать разные виды деятельности и речевые ситуации для развития диалогической речи;</p> <p>- педагог формирует у детей умения самостоятельно строить игровые и деловые диалоги; пересказывать литературные произведения по ролям, по частям, правильно передавая идею и содержание, пользоваться прямой и косвенной речью; с помощью педагога определять и воспроизводить логику описательного рассказа; в описательных рассказах о предметах, объектах и</p>

<p>лицо собеседнику, не вмешиваться в разговор взрослых,</p> <ul style="list-style-type: none"> <li>- развивать коммуникативно-речевые умения, умение связно, последовательно и выразительно пересказывать небольшие литературные произведения (сказки, рассказы) без помощи вопросов педагога, выразительно передавая диалоги действующих лиц, характеристики персонажей, формировать умение самостоятельно составлять по плану и образцу небольшие рассказы о предмете, по картине, набору картинок, составлять письма (педагогу, другу);</li> <li>- составлять рассказы из опыта, передавая хорошо знакомые события,</li> <li>- формировать умение составлять небольшие рассказы творческого характера по теме, предложенной педагогом.</li> </ul>	<p>явлениях природы использовать прилагательные и наречия;</p> <ul style="list-style-type: none"> <li>- сочинять сюжетные рассказы по картине, из личного опыта: с помощью педагога строить свой рассказ в соответствии с логикой повествования; в повествовании отражать типичные особенности жанра сказки или рассказа;</li> <li>- педагог развивает у детей речевое творчество, формирует интерес к самостоятельному сочинению, созданию разнообразных видов творческих рассказов: придумывание продолжения и окончания к рассказу, рассказы по аналогии, рассказы по плану педагога, по модели. Педагог закрепляет у детей умение внимательно выслушивать рассказы сверстников, замечать речевые ошибки и доброжелательно исправлять их; использовать элементы речи доказательства при отгадывании загадок, в процессе совместных игр, в повседневном общении, помогает детям осваивать умения находить в текстах литературных произведений сравнения, эпитеты; использовать их при сочинении загадок, сказок, рассказов.</li> </ul>
<p><b><i>Подготовка детей к обучению грамоте:</i></b></p>	
<ul style="list-style-type: none"> <li>- формировать у детей умение производить анализ слов различной звуковой структуры, выделять словесное ударение и определять его место в структуре слова, качественно характеризовать выделяемые звуки (гласные, твердый согласный, мягкий согласный, ударный гласный, безударный гласный звук), правильно употреблять соответствующие термины.</li> <li>-познакомить детей со словесным составом</li> </ul>	<ul style="list-style-type: none"> <li>- педагог помогает детям осваивать представления о существовании разных языков, термины «слово», «звук», «буква», «предложение», «гласный звук» и «согласный звук», проводить звуковой анализ слова, делить на слоги двух-, трех-слоговые слова; осуществлять звуковой анализ простых трех-звуковых слов:</li> <li>- интонационно выделять звуки в слове, различать гласные и согласные звуки, определять твердость и мягкость согласных, составлять схемы звукового состава слова; составлять предложения по живой модели; определять количество и последовательность слов в предложении. Педагог развивает мелкую моторику кистей рук детей с помощью</li> </ul>



предложения и звуковым составом слова.	раскрашивания, штриховки, мелких мозаик.
<b><i>Интерес к художественной литературе:</i></b>	
<ul style="list-style-type: none"> <li>- обогащать опыт восприятия жанров фольклора (потешки, песенки, прибаутки, сказки о животных, волшебные сказки) и художественной литературы (небольшие авторские сказки, рассказы, стихотворения);</li> <li>- развивать интерес к произведениям познавательного характера;</li> <li>- формировать положительное эмоциональное отношение к «чтению с продолжением» (сказка-повесть, цикл рассказов со сквозным персонажем);</li> <li>- формировать избирательное отношение к известным произведениям фольклора и художественной литературы, поддерживать инициативу детей в выборе произведений для совместного слушания (в том числе и повторное);</li> <li>- формировать представления о некоторых жанровых, композиционных, языковых особенностях произведений: поговорка, загадка, считалка, скороговорка, народная сказка, рассказ, стихотворение;</li> <li>- углублять восприятие содержания и формы произведений (оценка характера персонажа с опорой на его портрет, поступки, мотивы поведения и другие средства раскрытия образа; ритм в поэтическом тексте; рассматривание иллюстраций разных художников к одному и тому же произведению);</li> <li>- совершенствовать художественно-речевые и исполнительские умения (выразительное чтение наизусть потешек, прибауток, стихотворений; выразительное чтение по ролям в инсценировках; пересказ близко к тексту);</li> <li>- развивать образность речи и словесное творчество (умения выделять из текста образные единицы, понимать их значение; составлять короткие рассказы по потешке, прибаутке).</li> </ul>	

***Решение совокупных задач воспитания в рамках образовательной*** области «Речевое развитие» направлено на приобщение детей к ценностям «Культура» и «Красота», что предполагает:

- владение формами речевого этикета, отражающими принятые в обществе правила и нормы культурного поведения;
- воспитание отношения к родному языку как ценности, умения чувствовать красоту языка, стремления говорить красиво (на правильном, богатом, образном языке).

### **Художественно – эстетическое развитие.**

<i>Основные задачи образовательной деятельности</i>	<i>Содержание образовательной деятельности.</i>
<b>От 5 лет до 6 лет</b>	
<b><i>приобщение к искусству:</i></b>	
- продолжать развивать эстетическое восприятие, эстетические чувства, эмоции, эстетический вкус, интерес к искусству; умение наблюдать и	- педагог продолжает формировать у детей интерес к музыке, живописи, народному искусству, воспитывать бережное отношение к произведениям искусства. Развивает у детей эстетические чувства,

<p>оценивать прекрасное в окружающей действительности, природе;</p> <ul style="list-style-type: none"> <li>- развивать эмоциональный отклик на проявления красоты в окружающем мире, произведениях искусства и собственных творческих работах; способствовать освоению эстетических оценок, суждений;</li> <li>- формировать духовно-нравственные качества, в процессе ознакомления с различными видами искусства духовно-нравственного содержания;</li> <li>- формировать бережное отношение к произведениям искусства;</li> <li>- активизировать проявление эстетического отношения к окружающему миру (искусству, природе, предметам быта, игрушкам, социальным явлениям);</li> <li>- развивать эстетические интересы, эстетические предпочтения, желание познавать искусство и осваивать изобразительную и музыкальную деятельность;</li> <li>- продолжать развивать у детей стремление к познанию культурных традиций своего народа через творческую деятельность;</li> <li>- продолжать формировать умение выделять, называть,</li> </ul>	<p>эмоции, эстетический вкус, эстетическое восприятие произведений искусства, формирует умение выделять их выразительные средства. Учит соотносить художественный образ и средства выразительности, характеризующие его в разных видах искусства, подбирать материал и пособия для самостоятельной художественной деятельности. Формирует у детей умение выделять, называть, группировать произведения по видам искусства: литература, музыка, изобразительное искусство, архитектура, театр, цирк.</p> <ul style="list-style-type: none"> <li>- педагог продолжает развивать у детей стремление к познанию культурных традиций через творческую деятельность (изобразительную, музыкальную, театрализованную, культурно-досуговую).</li> <li>- педагог формирует духовно-нравственные качества в процессе ознакомления с различными видами искусства духовно-нравственного содержания;</li> <li>- педагог продолжает знакомить детей (без запоминания) с видами изобразительного искусства: графика, декоративно-прикладное искусство, живопись, скульптура, фотоискусство. Педагог продолжает знакомить детей с основными жанрами изобразительного искусства: натюрморт, пейзаж, портрет. Формирует у детей умение выделять и использовать в своей изобразительной, музыкальной, театрализованной деятельности средства выразительности разных видов искусства, называть материалы для разных видов художественной деятельности.</li> <li>- педагог знакомит детей с произведениями живописи (И.И. Шишкин, ИИ. Левитан, В.А. Серов, И.Э. Грабарь, П.П. Кончаловский и другими), изображением родной природы в картинах художников. Расширяет представления о графике (ее выразительных средствах). Знакомит с творчеством художников-иллюстраторов детских книг (Ю.А. Васнецов, Е.М. Рачев,</li> </ul>
---	--

<p>группировать</p> <ul style="list-style-type: none"> <li>- произведения по видам искусства (литература, музыка, изобразительное искусство, архитектура, балет, театр, цирк, фотография);</li> <li>- продолжать знакомить детей с жанрами изобразительного и музыкального искусства; продолжать знакомить детей с архитектурой;</li> <li>- расширять представления детей о народном искусстве, музыкальном фольклоре, художественных промыслах; развивать интерес к участию в фольклорных праздниках;</li> <li>- продолжать формировать умение выделять и использовать в своей изобразительной, музыкальной, театрализованной — деятельности средства выразительности разных видов искусства, знать и называть материалы для разных видов художественной деятельности;</li> <li>- уметь называть вид художественной деятельности, профессию и людей, которые работают в том или ином виде искусства;</li> <li>- поддерживать личностные проявления детей в процессе освоения искусства и собственной творческой деятельности: самостоятельность, инициативность, индивидуальность, творчества, организовать посещение выставки, театра, музея, цирка;</li> </ul>	<p>В.И. Чарушин, И.Я. Билибин и другие). Знакомит с творчеством русских и зарубежных композиторов, а также детских композиторов-песенников (И.С. Бах, В.А. Моцарт, П.И. Чайковский, М.И. Глинка, С.С. Прокофьев, В.Я. Шаинский и другими).</p> <ul style="list-style-type: none"> <li>- педагог продолжает знакомить детей с архитектурой. Закрепляет у детей знания о том, что существуют различные по назначению здания: жилые дома, магазины, театры, кинотеатры и другое. Обращает внимание детей на сходства и различия архитектурных сооружений одинакового назначения: форма, пропорции (высота, длина, украшения — декор и так далее). Подводит детей к пониманию зависимости конструкции здания от его назначения: жилой дом, театр, храм и так далее. Развивает у детей наблюдательность, учит внимательно рассматривать здания, замечать их характерные особенности, разнообразие пропорций, конструкций, украшающих деталей. При чтении литературных произведений, сказок обращает внимание детей на описание сказочных домиков (теремок, рукавичка, избушка на курьих ножках), дворцов.</li> <li>- расширяет представления детей о народном искусстве, фольклоре, музыке и художественных промыслах. Педагог знакомит детей с видами и жанрами фольклора. Поощряет участие детей в фольклорных развлечениях и праздниках.</li> <li>- педагог поощряет активное участие детей в художественной деятельности как по собственному желанию, так и под руководством взрослых.</li> <li>- педагог расширяет представления детей о творческих профессиях, их значении, особенностях: художник, композитор, музыкант, актер, артист балета и другие. Педагог закрепляет и расширяет знания детей о телевидении, музеях, театре, цирке, кино, библиотеке; формирует желание посещать их.</li> </ul>
---	---

**изобразительная деятельность:**

-продолжать  
развивать  
интерес детей к  
изобразительной  
деятельности;

- развивать  
художественно-творческих  
способностей  
в продуктивных  
видах детской  
деятельности;

- обогащать у детей  
сенсорный опыт,  
развивая органы  
восприятия:  
зрение,  
слух,  
обоняние,  
осязание,  
вкус;

- закреплять у детей  
знания об основных  
формах предметов  
и объектов  
природы;

Педагог продолжает развивать интерес детей к изобразительной деятельности. Выявляет задатки у детей и развивает на их основе художественно-творческие способности в продуктивных видах детской деятельности. Педагог обогащает сенсорный опыт детей; закрепляет знания об основных формах предметов и объектов природы. Развивает у детей эстетическое восприятие, учит созерцать красоту окружающего мира. Развивает у детей способность наблюдать, всматриваться (вслушиваться) в явления и объекты природы, замечать их изменения (например, как изменяются форма и цвет медленно плывущих облаков, как постепенно раскрывается утром и закрывается вечером венчик цветка, как изменяется освещение предметов на солнце и в тени). В процессе восприятия предметов и явлений развивает у детей мыслительные операции: анализ, сравнение, уподобление (на что похоже), установление сходства и различия предметов и их частей, выделение общего и единичного, характерных признаков, обобщения.

Развивает у детей чувство формы, цвета, пропорций, учит передавать в изображении основные свойства предметов (форма, величина, цвет), характерные детали, соотношение предметов и их частей по величине, высоте, расположению относительно друг друга. Педагог продолжает совершенствовать умение детей рассматривать работы (рисунки, лепку, аппликации), радоваться достигнутому результату, замечать и выделять выразительные решения изображений.

***Предметное рисование:***

педагог продолжает совершенствовать у детей умение передавать в рисунке образы предметов, объектов, персонажей сказок, литературных произведений. Обращает

<p>- развивать у детей эстетическое восприятие, желание созерцать красоту окружающего мира;</p> <p>- в процессе восприятия предметов и явлений развивать у детей мыслительные операции: анализ, сравнение, уподобление (на что похоже), Установление сходства и различия предметов и их частей, выделение общего и единичного, характерных признаков, обобщение;</p> <p>- формировать умение у детей передавать в изображении не только основные свойства предметов форма, величина, цвет, но и характерные детали, соотношение предметов и</p>	<p>внимание детей на отличия предметов по форме, величине, пропорциям частей; побуждает их передавать эти отличия в рисунках. Учит передавать положение предметов в пространстве на листе бумаги, обращает внимание детей на то, что предметы могут по-разному располагаться на плоскости (стоять, лежать, менять положение: живые существа могут двигаться, менять позы, дерево в ветреный день — наклоняться и так далее). Учит детей передавать движения фигур. Способствует у детей овладению композиционным умениям: учит располагать предмет на листе с учётом его пропорций (если предмет вытянут в высоту, располагать его на листе по вертикали; если он вытянут в ширину, например, не очень высокий, но длинный дом, располагать его по горизонтали). Закрепляет у детей способы и приемы рисования различными изобразительными материалами (цветные карандаши, гуашь, акварель, цветные мелки, пастель, сангина, угольный карандаш, фломастеры, разнообразные кисти и тому подобное). Выбатывает у детей навыки рисования контура предмета простым карандашом с легким нажимом на него, чтобы при последующем закрашивании изображения не оставалось жестких, грубых линий, пачкающих рисунок.</p> <p>Педагог учит детей рисовать акварелью в соответствии с её спецификой (прозрачностью и легкостью цвета, плавностью перехода одного цвета в другой).</p> <p>Учит рисовать кистью разными способами: широкие линии — всем ворсом, тонкие — концом кисти; наносить мазки, прикладывая кисть всем ворсом к бумаге, рисовать концом кисти мелкие пятнышки. Педагог закрепляет знания детей об уже известных цветах, знакомить с новыми цветами (фиолетовый) и оттенками (голубой, розовый, темно-зеленый,</p>
---	---

<p>их частей по величине, высоте, расположению относительно друг друга, совершенствовать у детей изобразительные навыки и умения, формировать художественно-творческие способности;</p> <p>- развивать у детей чувство формы, цвета, пропорций;</p> <p>- поддерживать у детей стремление самостоятельно сочетать знакомые техники, помогать осваивать новые, по собственной инициативе объединять разные способы изображения;</p> <p>- обогащать содержание</p>	<p>сиреневый), развивать чувство цвета. Учит детей смешивать краски для получения новых цветов и оттенков (при рисовании гуашью) и высветлять цвет, добавляя в краску воду (при рисовании акварелью). При рисовании карандашами учит передавать оттенки цвета, регулируя нажим на карандаш. В карандашном исполнении дети могут, регулируя нажим, передать до трех оттенков цвета.</p> <p><b>Сюжетное рисование:</b></p> <p>педагог учит детей создавать сюжетные композиции на темы окружающей жизни и на темы литературных произведений («Кого встретил Колобок», «Два жадных медвежонка», «Где обедал воробей?» и другие). Развивает у детей композиционные умения, учит располагать изображения на полосе внизу листа, по всему листу. Обращает внимание детей на соотношение по величине разных предметов в сюжете (дома большие, деревья высокие и низкие; люди меньше домов, но больше растущих на лугу цветов). Педагог учит располагать на рисунке предметы так, чтобы они загораживали друг друга (растущие перед домом деревья и частично его загораживающие и тому подобное).</p> <p><b>Декоративное рисование:</b></p> <p>педагог продолжает знакомить детей с изделиями народных промыслов, закрепляет и углубляет знания о дымковской и филимоновской игрушках и их росписи; предлагает создавать изображения по мотивам народной декоративной росписи, знакомит с её цветовым строем и элементами композиции, поощряет детей за разнообразие используемых элементов. Продолжает знакомить детей с городецкой росписью, её цветовым решением, спецификой создания декоративных цветов (как правило, не чистых тонов, а оттенков), учит использовать для украшения оживки. Продолжает знакомить детей с росписью</p>
---	--

<p>изобразительной деятельности в соответствии с задачами познавательного и социального развития детей;</p> <p>- инициировать выбор сюжетов о семье, жизни в ДОО, а также о бытовых, общественных и природных явлениях (воскресный день в семье, группа на прогулке, профессии близких взрослых, любимые праздники, средства связи в их атрибутом воплощении, ферма, зоопарк, лес, луг, аквариум, герои и эпизоды из любимых сказок и мультфильмов);</p> <p>- продолжать знакомить детей с народным декоративно-прикладным искусством Городецкая роспись,</p>	<p>Полхов-Майдана. Педагог включает городецкую и полхов-майданскую роспись в творческую работу детей, помогает осваивать специфику этих видов росписи. Знакомит детей с региональным (местным) декоративным искусством. Учит детей составлять узоры по мотивам городецкой, полхов-майданской, гжельской росписи: знакомит с характерными элементами (бутоны, цветы, листья, травка, усики, завитки, оживки). Педагог учит создавать узоры на листах в форме народного изделия (поднос, солонка, чашка, розетка и другое). Для развития творчества в декоративной деятельности, педагог учит детей использовать декоративные ткани, предоставляя детям бумагу в форме одежды и головных уборов (кокошник, платок, свитер и другое), предметов быта (салфетка, полотенце), учит ритмично располагать узор. Педагог предлагает детям расписывать бумажные силуэты и объемные фигуры.</p> <p><b>Лепка:</b></p> <p>Педагог продолжает знакомить детей с особенностями лепки из глины, пластилина и пластической массы. Развивает у детей умение лепить с натуры и по представлению знакомые предметы (овощи, фрукты, грибы, посуда, игрушки); передавать их характерные особенности. Педагог продолжает формировать умение у детей лепить посуду из целого куска глины и пластилина ленточным способом. Закрепляет у детей умение лепить предметы пластическим, конструктивным и комбинированным способами. Учит сглаживать поверхность формы, делать предметы устойчивыми. Учит детей передавать в лепке выразительность образа, лепить фигуры человека и животных в движении, объединять небольшие группы предметов в несложные сюжеты (в коллективных композициях): «Курица с цыплятами», «Два жадных медвежонка нашли сыр», «Дети на прогулке» и другие.</p>
---	---

<p>Полховско-майданская роспись, Гжельская роспись,</p> <p>- расширять представления о народных игрушках городецкая игрушка, богородская игрушка, матрешка, бирюльки;</p> <p>- развивать декоративное творчество детей (в том числе коллективное);</p> <p>- поощрять детей воплощать в художественной форме свои представления, переживания, чувства, мысли;</p> <p>- поддерживать личностное</p>	<p>Формировать у детей умения лепить по представлению героев литературных произведений (Медведь и Колобок, Лиса и Зайчик, Машенька и Медведь и тому подобное). Педагог развивает у детей творчество, инициативу. Продолжает формировать у детей умение лепить мелкие детали; пользуясь стеклой, наносить рисунок чешуек у рыбки, обозначать глаза, шерсть животного, перышки птицы, узор, складки на одежде людей и тому подобное. Продолжает формировать у детей технические умения и навыки работы с разнообразными материалами для лепки; побуждает использовать дополнительные материалы (косточки, зернышки, бусинки и так далее). Педагог закрепляет у детей навыки аккуратной лепки. Закрепляет у детей навык тщательно мыть руки по окончании лепки.</p> <p><b>Декоративная лепка:</b> педагог продолжает знакомить детей с особенностями декоративной лепки. Формирует у детей интерес и эстетическое отношение к предметам народного декоративно-прикладного искусства. Учат детей лепить птиц, животных, людей по типу народных игрушек (дымковской, филимоновской, каргопольской и другие). Формирует у детей умение украшать узорами предметы декоративного искусства. Учат детей расписывать изделия гуашью, украшать их наклепами и углубленным рельефом, использовать стеку. Педагог учит детей обмакивать пальцы в воду, чтобы сгладить неровности вылепленного изображения, когда это необходимо для передачи образа.</p> <p><b>Аппликация:</b> Педагог закрепляет умение детей создавать изображения (разрезать бумагу на короткие и длинные полоски; вырезать круги из квадратов, овалы из прямоугольников, преобразовывать одни геометрические фигуры в другие: квадрат — в два — четыре треугольника,</p>
---	---



<p>творческое начало;</p> <p>- формировать у детей умение организовывать свое рабочее место, готовить все необходимое для занятий;</p> <p>работать аккуратно, экономно расходовать материалы, сохранять рабочее место в чистоте, по окончании работы приводить его в порядок;</p>	<p>прямоугольник — в полоски, квадраты или маленькие прямоугольники), создавать из этих фигур изображения разных предметов или декоративные композиции. Учит детей вырезать одинаковые фигуры или их детали из бумаги, сложенной гармошкой, а симметричные изображения — из бумаги, сложенной пополам (стакан, ваза, цветок и другое). С целью создания выразительного образа, педагог учит детей приему обрывания. Побуждает детей создавать предметные и сюжетные композиции, дополнять их деталями, обогащающими изображения. Педагог формирует у детей аккуратное и бережное отношение к материалам.</p> <p><b>Прикладное творчество:</b></p> <p>Педагог совершенствует у детей умение работать с бумагой: сгибать лист вчетверо в разных направлениях; работать по готовой выкройке (шапочка, лодочка, домик, кошелек). Закрепляет у детей умение создавать из бумаги объемные фигуры: делить квадратный лист на несколько равных частей, сглаживать сгибы, надрезать по сгибам (домик, корзинка, кубик). Закрепляет умение детей делать игрушки, сувениры из природного материала (шишки, ветки, ягоды) и других материалов (катушки, проволока в цветной обмотке, пустые коробки и другое), прочно соединяя части. Формирует умение самостоятельно создавать игрушки для сюжетно-ролевых игр (флажки, сумочки, шапочки, салфетки и другое); сувениры для родителей (законных представителей), сотрудников ДОО, елочные украшения. Педагог привлекает детей к изготовлению пособий для занятий и самостоятельной деятельности (коробки, счетный материал), ремонту книг, настольно-печатных игр. Закрепляет умение детей экономно и рационально расходовать материалы.</p>
<b>конструктивная деятельность:</b>	
<p>- продолжать развивать умение детей</p>	<p>Педагог учит детей выделять основные части и характерные детали</p>

<p>устанавливать связь между создаваемыми постройками и тем, что они видят в окружающей жизни;</p> <p>создавать разнообразные постройки и конструкции;</p> <p>- поощрять у детей самостоятельность, творчество, инициативу, дружелюбие;</p>	<p>конструкций. Помогает детям анализировать сделанные педагогом поделки и постройки; на основе анализа находить конструктивные решения и планировать создание собственной постройки. Знакомит детей с новыми деталями: разнообразными по форме и величине пластинами, брусками, цилиндрами, конусами и другое. Учит детей заменять одни детали другими. Педагог формирует у детей умение создавать различные по величине и конструкции постройки одного и того же объекта. Учит детей строить по рисунку, самостоятельно подбирать необходимый строительный материал. Продолжает развивать у детей умение работать коллективно, объединять свои поделки в соответствии с общим замыслом договариваться, кто какую часть работы будет выполнять.</p>
<p><b>музыкальная деятельность</b></p>	
<p>- продолжать формировать у детей эстетическое восприятие музыки, умение различать жанры музыкальных произведений (песня, танец, марш);</p> <p>- развивать у детей музыкальную память, умение различать на слух звуки по высоте, музыкальные инструменты;</p> <p>- формировать у детей музыкальную культуру на основе знакомства с классической, народной и современной музыкой; накапливать представления о</p>	<p><b>Слушание:</b></p> <p>Педагог учит детей различать жанры музыкальных произведений (песня, танец, марш). Совершенствует у детей музыкальную память через узнавание мелодий по отдельным фрагментам произведения (вступление, заключение, музыкальная фраза). Развивает у детей навык различения звуков по высоте в пределах квинты, звучания музыкальных инструментов (клавишно-ударные и струнные: фортепиано, скрипка, виолончель, балалайка). Знакомит с творчеством некоторых композиторов.</p> <p><b>Пение:</b></p> <p>Педагог формирует у детей певческие навыки, умение петь легким звуком в диапазоне от «ре» первой октавы до «до» второй октавы, брать дыхание перед началом песни, между музыкальными фразами, произносить отчетливо слова, своевременно начинать и заканчивать песню, эмоционально передавать характер мелодии, петь умеренно, громко и тихо.</p>

<p>жизни и творчестве композиторов;</p> <p>- продолжать развивать у детей интерес и любовь к музыке, музыкальную отзывчивость на нее;</p> <p>- продолжать развивать у детей музыкальные способности звуковысотный, ритмический, тембровый, динамический слух;</p> <p>- развивать у детей умение творческой интерпретации музыки разными средствами художественной выразительности;</p> <p>- способствовать дальнейшему развитию у детей навыков пения, движений под музыку, игры и импровизации</p>	<p>Способствует развитию у детей навыков сольного пения, с музыкальным сопровождением и без него. Педагог содействует проявлению у детей самостоятельности и творческому исполнению песен разного характера. Развивает у детей песенный музыкальный вкус.</p> <p><i>1) Песенное творчество:</i> Педагог учит детей импровизировать мелодию на заданный текст. Учит детей сочинять мелодии различного характера: ласковую колыбельную, задорный или бодрый марш, плавный вальс, веселую плясовую.</p> <p><i>2) Музыкально-ритмические движения:</i> Педагог развивает у детей чувство ритма, умение передавать через движения характер музыки, её эмоционально-образное содержание. Учит детей свободно ориентироваться в пространстве, выполнять простейшие перестроения, самостоятельно переходить от умеренного к быстрому или медленному темпу, менять движения в соответствии с музыкальными фразами. Педагог способствует у детей формированию навыков исполнения танцевальных движений (поочередное выбрасывание ног вперед в прыжке; приставной шаг с приседанием, с продвижением вперед, кружение; приседание с выставлением ноги вперед). Знакомит детей с русским хороводом, пляской, а также с танцами других народов. Продолжает развивать у детей навыки инсценирования песен; учит изображать сказочных животных и птиц (лошадка, коза, лиса, медведь, заяц, журавль, ворон и другие) в разных игровых ситуациях.</p> <p><i>5) Музыкально-игровое и танцевальное творчество:</i> Педагог развивает у детей танцевальное творчество; помогает придумывать движения к пляскам, танцам, составлять композицию танца, проявляя</p>
---	--

<p>мелодий на детских музыкальных инструментах; творческой активности детей;</p> <p>- развивать у детей умение сотрудничества в коллективной музыкальной деятельности;</p>	<p>самостоятельность в творчестве. Учит детей самостоятельно придумывать движения, отражающие содержание песни. Побуждает детей к инсценированию содержания песен, хороводов.</p> <p>б) <i>Игра на детских музыкальных инструментах:</i></p> <p>Педагог учит детей исполнять простейшие мелодии на детских музыкальных инструментах; знакомые песенки индивидуально и небольшими группами, соблюдая при этом общую динамику и темп. Развивает творчество детей, побуждает их к активным самостоятельным действиям.</p> <p>Педагог активизирует использование детьми различных видов музыки в повседневной жизни и различных видах досуговой деятельности для реализации музыкальных способностей ребёнка.</p>
<b><i>театрализованная деятельность:</i></b>	
<p>- знакомить детей с различными видами театрального искусства (кукольный театр, балет, опера и прочее);</p> <p>- знакомить детей с театральной терминологией (акт, актер, антракт, кулисы и так далее);</p> <p>- развивать интерес к сценическому искусству;</p> <p>- создавать атмосферу творческого выбора и инициативы для каждого ребёнка;</p> <p>- развивать личностные качества (коммуникативные навыки, партнёрские взаимоотношения);</p> <p>- воспитывать доброжелательность и контактность в отношениях со сверстниками;</p> <p>- развивать навыки действий с воображаемыми предметами;</p>	<p>Педагог продолжает знакомить детей с различными видами театрального искусства (кукольный театр, балет, опера и прочее);</p> <p>-расширяет представления детей в области театральной терминологии (акт, актер, антракт, кулисы и так далее).</p> <p>Способствует развитию интереса к сценическому искусству, создает атмосферу творческого выбора и инициативы для каждого ребёнка, поддерживает различные творческие группы детей.</p> <p>Развивает личностные качества (коммуникативные навыки, партнёрские взаимоотношения).</p>

<ul style="list-style-type: none"> <li>- способствовать развитию навыков передачи образа различными способами (речь, мимика, жест, пантомима и прочее);</li> <li>- создавать условия для показа результатов творческой деятельности, поддерживать инициативу изготовления декораций, элементов костюмов и атрибутов;</li> </ul>	<p>Способствует развитию навыков передачи образа различными способами (речь, мимика, жест, пантомима и прочее). Создает условия для показа результатов творческой деятельности, поддерживает инициативу изготовления декораций, элементов костюмов и атрибутов.</p>
<b>культурно-досуговая деятельность</b>	
<ul style="list-style-type: none"> <li>- развивать желание организовывать свободное время с интересом и пользой. Формировать основы досуговой культуры во время игр, творчества, прогулки и прочее;</li> <li>- создавать условия для проявления культурных потребностей и интересов, а также их использования в организации своего досуга; формировать понятия праздничный и будний день, понимать их различия;</li> <li>- знакомить с историей возникновения праздников, воспитывать бережное отношение к народным праздничным традициям и обычаям;</li> <li>- развивать интерес к участию в праздничных программах и вызывать желание принимать участие в подготовке помещений к ним (украшение флажками, гирляндами, цветами и прочее);</li> <li>- формировать внимание и отзывчивость к окружающим людям во время праздничных мероприятий (поздравлять, приглашать на праздник, готовить подарки и прочее);</li> <li>- воспитывать интерес к</li> </ul>	<p>Педагог развивает желание детей проводить свободное время с интересом и пользой, реализуя собственные творческие потребности (чтение книг, рисование, пение и так далее).</p> <p>Формирует у детей основы праздничной культуры.</p> <p>Знакомит с историей возникновения праздников, учит бережно относиться к народным праздничным традициям и обычаям.</p> <p>Поддерживает желание участвовать в оформлении помещений к празднику.</p> <p>Формирует внимание и отзывчивость ко всем участникам праздничного действия (сверстники, педагоги, гости).</p> <p>Педагог знакомит с русскими народными традициями,</p>

<p>народной культуре, продолжать знакомить с традициями народов страны; воспитывать интерес и желание участвовать в народных праздниках и развлечениях;</p> <p>- поддерживать интерес к участию в творческих объединениях дополнительного образования в ДОО и вне её.</p>	<p>а также с обычаями других народов страны.</p> <p>Поощряет желание участвовать в народных праздниках и развлечениях.</p>
---	--

**Решение совокупных задач воспитания в рамках образовательной области «Художественно-эстетическое развитие» направлено на приобщение детей к ценностям «Культура» и «Красота», что предполагает:**

- воспитание эстетических чувств (удивления, радости, восхищения) к различным объектам и явлениям окружающего мира (природного, бытового, социального), к произведениям разных видов, жанров и стилей искусства (в соответствии с возрастными особенностями);
- приобщение к традициям и великому культурному наследию русского народа, шедеврам мировой художественной культуры;
- становление эстетического, эмоционально-ценностного отношения к окружающему миру для гармонизации внешнего и внутреннего мира ребёнка;
- создание условий для раскрытия детьми базовых ценностей и их проживания в разных видах художественно-творческой деятельности;
- формирование целостной картины мира на основе интеграции интеллектуального и эмоционально-образного способов его освоения детьми;
- создание условий для выявления, развития и реализации творческого потенциала каждого ребёнка с учётом его индивидуальности, поддержка его готовности к творческой самореализации и сотворчеству с другими людьми (детьми и взрослыми).

### **Физическое развитие**

<i>Основные задачи образовательной деятельности</i>	<i>Содержание образовательной деятельности.</i>
<b>От 5 лет до 6 лет</b>	
<p>- обогащать двигательный опыт, создавать условия для оптимальной двигательной деятельности, развивая умения осознанно, технично, точно, активно выполнять упражнения основной гимнастики, осваивать спортивные упражнения, элементы спортивных игр, элементарные туристские навыки;</p> <p>развивать психофизические качества, координацию, мелкую моторику</p>	<p>Педагог совершенствует двигательные умения и навыки, развивает психофизические качества, обогащает двигательный опыт детей разнообразными физическими упражнениями, поддерживает детскую инициативу. Закрепляет умение осуществлять самоконтроль и оценку качества выполнения</p>

<p>ориентировку в пространстве, равновесие, точность и меткость, воспитывать самоконтроль и самостоятельность, проявлять творчество при выполнении движений и в подвижных играх, соблюдать правила в подвижной игре, взаимодействовать в команде;</p> <ul style="list-style-type: none"> <li>- воспитывать патриотические чувства и нравственно-волевые качества в подвижных и спортивных играх, формах активного отдыха;</li> <li>- продолжать развивать интерес к физической культуре, формировать представления о разных видах спорта и достижениях российских спортсменов;</li> <li>- укреплять здоровье ребёнка, формировать правильную осанку, укреплять опорно-двигательный аппарат, повышать иммунитет средствами физического воспитания;</li> <li>- расширять представления о здоровье и его ценности, факторах на него влияющих, оздоровительном воздействии физических упражнений, туризме как форме активного отдыха;</li> <li>- воспитывать бережное и заботливое отношение к своему здоровью и здоровью окружающих, осознанно соблюдать правила здорового образа жизни и безопасности в двигательной деятельности и во время туристских прогулок и экскурсий.</li> </ul>	<p>упражнений другими детьми; создает условия для освоения элементов спортивных игр, использует игры-эстафеты; поощряет осознанное выполнение упражнений и соблюдение правил в подвижных играх; поддерживает предложенные детьми варианты их усложнения; поощряет проявление нравственно-волевых качеств, дружеских взаимоотношения со сверстниками.</p> <p>Педагог уточняет, расширяет и закрепляет представления о здоровье и здоровом образе жизни, начинает формировать элементарные представления о разных формах активного отдыха, включая туризм, способствует формированию навыков безопасного поведения в двигательной деятельности. Организует для детей и родителей (законных представителей) туристские прогулки и экскурсии, физкультурные праздники и досуги с соответствующей тематикой.</p>
<p><b>Основная гимнастика</b>  <b>(основные движения, общеразвивающие упражнения, ритмическая гимнастика и строевые упражнения)</b></p>	
<p><b>Основные движения:</b></p> <ul style="list-style-type: none"> <li>- бросание, катание, ловля, метание: прокатывание мяча по гимнастической скамейке, направляя его рукой (правой и левой); прокатывание обруча, бег за ним и ловля;</li> <li>- прокатывание набивного мяча;</li> <li>- передача мяча друг другу стоя и сидя, в разных построениях;</li> <li>- перебрасывание мяча друг другу и ловля его разными способами стоя и сидя, в разных построениях; отбивание мяча об пол на месте 10 раз;</li> <li>- ведение мяча 5-6 м;</li> </ul>	

- метание в цель одной и двумя руками снизу и из-за головы;
- метание вдаль предметов разной массы (мешочки, шишки, мячи и другие);
- перебрасывание мяча из одной руки в другую;
- подбрасывание и ловля мяча одной рукой 4-5 раз подряд;
- перебрасывание мяча через сетку, забрасывание его в баскетбольную корзину;

#### **ползание, лазанье:**

- ползание на четвереньках, разными способами (с опорой на ладони и колени, на ступни и ладони, предплечья и колени), ползание на четвереньках по прямой, толкая головой мяч (3-4 м), «змейкой» между кеглями;
- переползание через несколько предметов подряд, под дугами, в туннеле; ползание на животе;
- ползание по скамейке с опорой на предплечья и колени; ползание на четвереньках по скамейке назад;
- проползание под скамейкой; лазанье по гимнастической стенке чередующимся шагом;

#### **ходьба:**

- ходьба обычным шагом, на носках, на пятках, с высоким подниманием колен, приставным шагом в сторону (направо и налево), в полуприседе, мелким и широким шагом, перекатом с пятки на носок, гимнастическим шагом, с закрытыми глазами 3-4 м; ходьба «змейкой» без ориентиров;
- в колонне по одному и по два вдоль границ зала, обозначая повороты;

#### **бег:**

- бег в колонне по одному, «змейкой», с перестроением на ходу в пары, звенья, со сменой ведущих;
- бег с пролезанием в обруч; с ловлей и увертыванием; высоко поднимая колени; между расставленными предметами; группами, догоняя убегающих, и убегая от ловящих;
- в заданном темпе, обегая предметы; мелким и широким шагом;
- непрерывный бег 1,5-2 мин;
- медленный бег 250-300 м;
- быстрый бег 10 м 2-3-4 раза;
- челночный бег 2x10 м, 3x10 м; пробегание на скорость 20 м;
- бег под вращающейся скакалкой;

#### **прыжки:**

- подпрыгивание на месте одна нога вперед-другая назад, ноги скрестно-ноги врозь; на одной ноге;
- подпрыгивание с хлопками перед собой, над головой, за спиной;
  - подпрыгивание с ноги на ногу, продвигаясь вперед через начерченные линии, из кружка в кружок; перепрыгивание с места предметы высотой 30 см;
  - спрыгивание с высоты в обозначенное место; подпрыгивание на месте 30-40 раз подряд 2 раза;
  - подпрыгивание на одной ноге 10-15 раз; прыжки на двух ногах с продвижением вперед на 3-4 м; на одной ноге (правой и левой) 2-2,5 м;
  - перепрыгивание боком невысокие препятствия (шнур, канат, кубик);



впрыгивание на возвышение 20 см двумя ногами; прыжки в длину с места; в высоту с разбега; в длину с разбега;

**прыжки со скакалкой:**

- перешагивание и прыжки через неподвижную скакалку (высота 3—5 см);
- перепрыгивание через скакалку с одной ноги на другую с места, шагом и бегом;
- прыжки через скакалку на двух ногах, через вращающуюся скакалку;

**упражнения в равновесии:**

- ходьба по шнуру прямо и зигзагообразно, приставляя пятку одной ноги к носку другой;
- стойка на гимнастической скамье на одной ноге; поднятие на носки и опускание на всю стопу, стоя на скамье;
- пробегание по скамье; ходьба навстречу и расхождение вдвоем на лежащей на полу доске; ходьба по узкой рейке гимнастической скамейки (с поддержкой);
- приседание после бега на носках, руки в стороны; кружение парами, держась за руки; «ласточка».

Педагог продолжает обучать разнообразным физическим упражнениям, которые дети самостоятельно и творчески используют в игровой и повседневной деятельности.

**Общеразвивающие упражнения:**

**упражнения для кистей рук, развития и укрепления мышц рук и плечевого пояса:**

- поднятие рук вперед, в стороны, вверх, через стороны вверх (одновременно, поочередно, последовательно); махи руками вперед-назад с хлопком впереди и сзади себя; перекладывание предмета из одной руки в другую впереди и сзади себя;
- поднятие рук со сцепленными в замок пальцами (кисти повернуть тыльной стороной внутрь);
- сжимание и разжимание кистей;

**упражнения для развития и укрепления мышц спины и гибкости позвоночника:**

- поднятие рук вверх и опускание вниз, стоя у стены, касаясь её затылком, лопатками и ягодицами или лежа на спине; наклоны вперед, касаясь ладонями пола, наклоны вправо и влево; поднятие ног, сгибание и разгибание и скрещивание их из исходного положения лежа на спине;

**упражнения для развития и укрепления мышц ног и брюшного пресса:**

- приседание, обхватывая колени руками; махи ногами; поочередное поднятие и опускание ног из положения лежа на спине, руки в упоре;
- захватывание предметов ступнями и пальцами ног и перекладывание их с места на место.

Педагог поддерживает стремление детей выполнять упражнения с разнообразными предметами (гимнастической палкой, обручем, мячом, скакалкой и другими). Подбирает упражнения из разнообразных исходных положений: сидя, лежа на спине, боку, животе, стоя на коленях, на четвереньках, с разным положением рук и ног (стоя ноги вместе, врозь; руки

вниз, на поясе, перед грудью, за спиной). Педагог поддерживает инициативу, самостоятельность и поощряет комбинирование и придумывание детьми новых общеразвивающих упражнений.

Разученные упражнения включаются в комплексы утренней гимнастики и другие формы физкультурно-оздоровительной работы.

**Ритмическая гимнастика:**

- музыкально-ритмические упражнения и комплексы общеразвивающих упражнений (ритмической гимнастики) педагог включает в содержание физкультурных занятий, некоторые из упражнений в физкультминутки, утреннюю гимнастику,
- различные формы активного отдыха и подвижные игры.

**Рекомендуемые упражнения:**

- ходьба и бег в соответствии с общим характером музыки, в разном темпе, на высоких полупальцах, на носках, пружинящим, топающим шагом, «с каблука», вперед и назад (спиной), с высоким подниманием колена (высокий шаг) с ускорением и замедлением темпа легкий ритмичный бег на носках, различные виды галопа (прямой галоп, боковой галоп, кружение);
- подскоки на месте и с продвижением вперед, вокруг себя, в сочетании с хлопками и бегом, кружение по одному и в парах, комбинации из двух-трех освоенных движений.

**Строчные упражнения:**

- педагог продолжает обучение детей строчным упражнениям: построение по росту, поддерживая равенство в колонне, шеренге; построение в колонну по одному, в шеренгу, в круг;
- перестроение в колонну по три, в две шеренги на месте и при передвижении; размыкание в колонне на вытянутые вперед руки, в шеренге на вытянутые руки в стороны;
- повороты налево, направо, кругом переступанием и прыжком;
- ходьба «змейкой», расхождение из колонны по одному в разные стороны с последующим слиянием в пары.

**Подвижные игры:**

- педагог продолжает закреплять и совершенствовать основные движения детей в сюжетных и несюжетных подвижных играх, в играх с элементами соревнования, играх-эстафетах, оценивает качество движений и поощряет соблюдение правил, помогает быстро ориентироваться в пространстве, наращивать и удерживать скорость, проявлять находчивость, целеустремленность.
- педагог обучает взаимодействию детей в команде, поощряет оказание помощи и взаимовыручки, инициативы при организации игр с небольшой группой сверстников, младшими детьми;
- воспитывает и поддерживает проявление нравственно-волевых качеств, самостоятельности и сплоченности, чувства ответственности за успехи команды, стремление к победе, стремление к преодолению трудностей;
- развивает творческие способности, поддерживает инициативу детей в играх (выбор игр, придумывание новых вариантов, комбинирование движений),
- способствует формированию духовно-нравственных качеств, основ

патриотизма и гражданской идентичности в подвижных играх.

### **Спортивные игры:**

Педагог обучает детей элементам спортивных игр, которые проводятся в спортивном зале или на спортивной площадке в зависимости от имеющихся условий и оборудования, а также региональных и климатических особенностей.

**Городки:** бросание биты сбоку, выбивание городка с кона (5-6 м) и полукона (2-3 м); знание 3-4 фигур.

**Элементы баскетбола:** перебрасывание мяча друг другу от груди; ведение мяча правой и левой рукой; забрасывание мяча в корзину двумя руками от груди; игра по упрощенным правилам.

**Бадминтон:** отбивание волана ракеткой в заданном направлении; игра с педагогом.

**Элементы футбола:** отбивание мяча правой и левой ногой в заданном направлении; ведение мяча ногой между и вокруг предметов; отбивание мяча о стенку; передача мяча ногой друг другу (3—5 м); игра по упрощенным правилам.

### **Спортивные упражнения:**

Педагог обучает детей спортивным упражнениям на прогулке или во время физкультурных занятий на свежем воздухе в зависимости от условий: наличия оборудования и климатических условий региона.

#### **Катание на санках:**

по прямой, со скоростью, с горки, подъем с санками в гору, с торможением при спуске с горки.

#### **Ходьба на лыжах:**

по лыжне (на расстояние до 500 м); скользящим шагом; повороты на месте (направо и налево) с переступанием; подъем на склон прямо «ступаящим шагом», «полублочкой» (прямо и наискось), соблюдая правила безопасного передвижения.

#### **Катание на двухколесном велосипеде, самокате:**

по прямой, по кругу, с разворотом, с разной скоростью; с поворотами направо и налево, соблюдая правила безопасного передвижения.

#### **Плавание:**

с движениями прямыми ногами вверх и вниз, сидя на бортике и лежа в воде, держась за опору; ходьба по дну вперед и назад, приседая, погружаясь в воду до подбородка, до глаз, опуская лицо в воду, приседание под водой, доставая предметы, идя за предметами по прямой в спокойном темпе и на скорость, скольжение на груди, плавание произвольным способом.

### **Формирование основ здорового образа жизни:**

- педагог продолжает уточнять и расширять представления детей о факторах, положительно влияющих на здоровье (правильное питание, выбор полезных продуктов, занятия физкультурой, прогулки на свежем воздухе). Формировать представления о разных видах спорта (футбол, хоккей, баскетбол, бадминтон, плавание, фигурное катание, художественная и спортивная гимнастика, лыжный спорт и другие) и выдающихся достижениях российских спортсменов, роли физкультуры и спорта для

укрепления здоровья.

- уточняет и расширяет представления о правилах безопасного поведения в двигательной деятельности (при активном беге, прыжках, взаимодействии с партнером, в играх и упражнениях с мячом, гимнастической палкой, скакалкой, обручем, предметами, пользовании спортивным инвентарем и оборудованием) и учит их соблюдать в ходе туристских прогулок.

-продолжает воспитывать заботливое отношение к здоровью своему и окружающих (соблюдать чистоту и правила гигиены, правильно питаться, выполнять профилактические упражнения для сохранения и укрепления здоровья).

### **Активный отдых.**

Физкультурные праздники и досуги: педагоги организуют праздники (2 раза в год, продолжительностью не более 1,5 часов). Содержание праздников составляют ранее освоенные движения, в том числе, спортивные и гимнастические упражнения, подвижные и спортивные игры.

Досуг организуется 1-2 раза в месяц во второй половине дня преимущественно на свежем воздухе, продолжительностью 30-40 минут.

#### **Содержание составляют:**

подвижные игры, игры-эстафеты, музыкально-ритмические упражнения, творческие задания.

Досуги и праздники могут быть направлены на решение задач приобщения к здоровому образу жизни, иметь социально-значимую и патриотическую тематику, посвящаться государственным праздникам, олимпиаде и другим спортивным событиям, включать подвижные игры народов России.

#### **Дни здоровья:**

педагог проводит 1 раз в квартал. В этот день проводятся оздоровительные мероприятия и туристские прогулки.

#### **Туристские прогулки и экскурсии.**

Педагог организует для детей непродолжительные пешие прогулки и экскурсии с постепенно удлиняющимися переходами - на стадион, в парк, на берег моря и другое. Время перехода в одну сторону составляет 30-40 минут, общая продолжительность не более 1,5-2 часов. Время непрерывного движения 20 минут, с перерывом между переходами не менее 10 минут.

Педагог формирует представления о туризме как виде активного отдыха и способе ознакомления с природой и культурой родного края; оказывает помощь в подборе снаряжения (необходимых вещей и одежды) для туристской прогулки, организует наблюдение за природой, обучает ориентироваться на местности, соблюдать правила гигиены и безопасного поведения, осторожность в преодолении препятствий; организует с детьми разнообразные подвижные игры во время остановки.

**Решение совокупных задач воспитания в рамках образовательной области «Физическое развитие»** направлено на приобщение детей к ценностям «Жизнь», «Здоровье», что предполагает:

- воспитание осознанного отношения к жизни как основоположной ценности и здоровью как совокупности физического, духовного и социального благополучия человека;

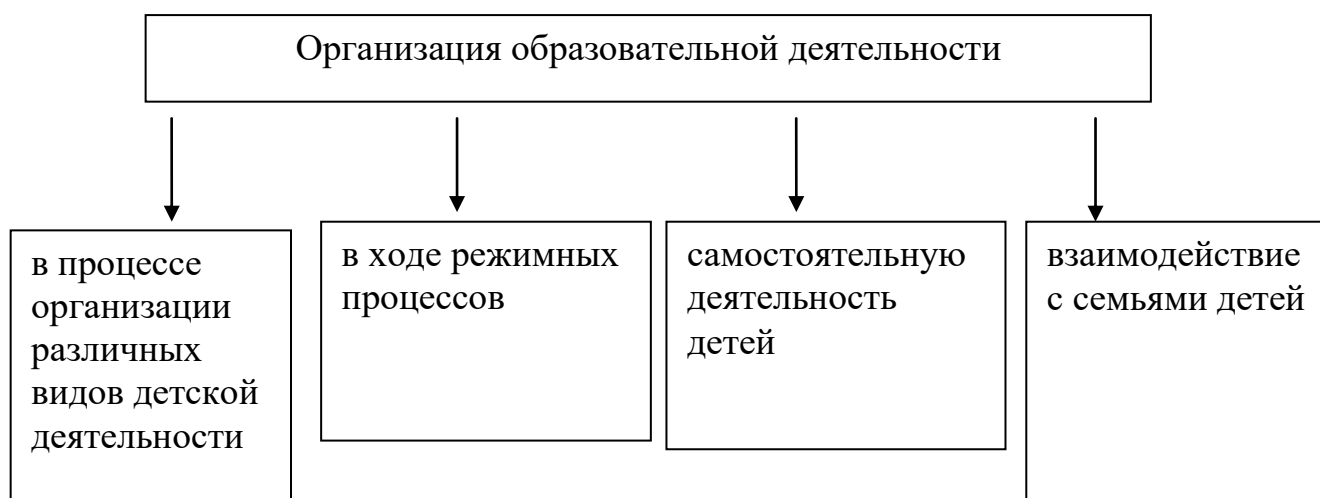
- формирование у ребёнка возрасто сообразных представлений и знаний в области физической культуры, здоровья и безопасного образа жизни;
- становление эмоционально-ценностного отношения к здоровому образу жизни, физическим упражнениям, подвижным играм, закаливанию организма, гигиеническим нормам и правилам; воспитание активности, самостоятельности, самоуважения, коммуникабельности, уверенности и других личностных качеств;
- приобщение детей к ценностям, нормам и знаниям физической культуры в целях их физического развития и саморазвития;
- формирование у ребёнка основных гигиенических навыков, представлений о здоровом образе жизни.

## **Вариативные формы, способы, методы и средства реализации Программы**

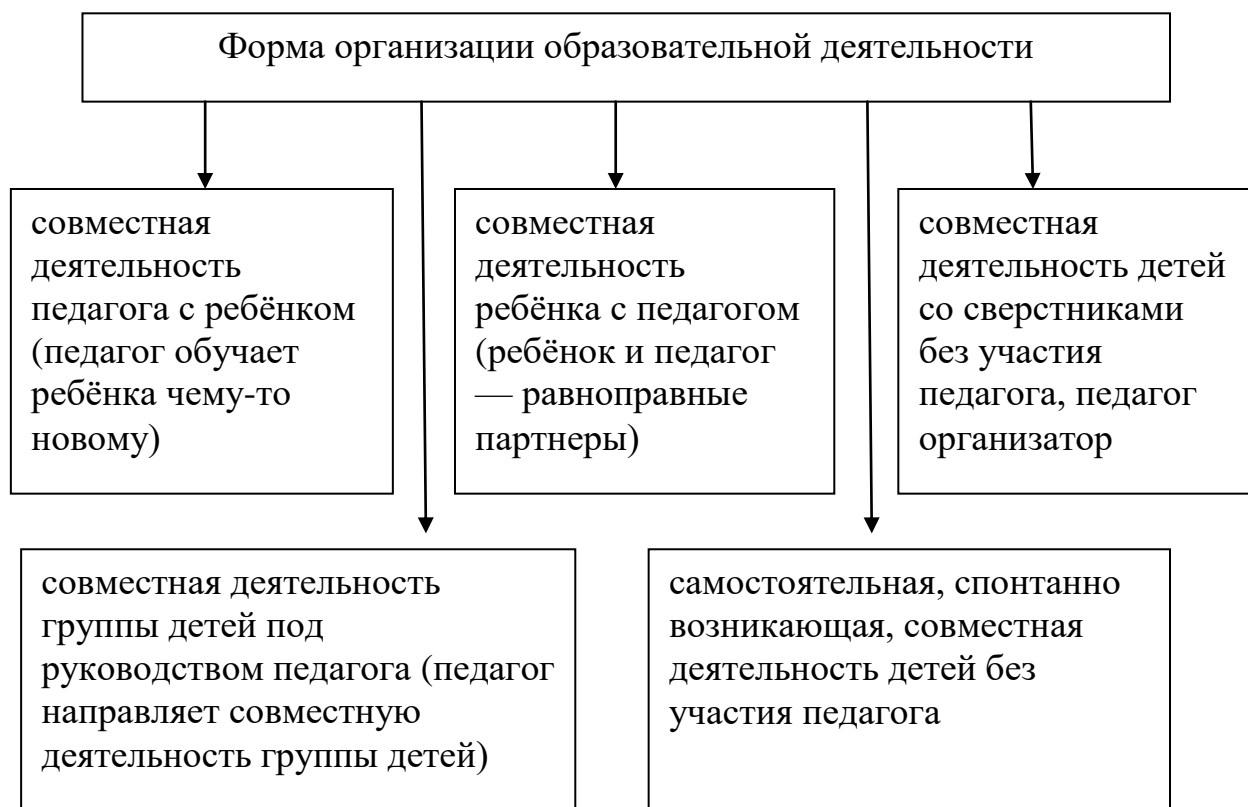
**Таблица Средства обучения и воспитания**

Вид деятельности	Средства обучения и воспитания
двигательный	оборудование для ходьбы, бега, ползания, лазанья, прыгания, занятий с мячом и другое
предметный	образные и дидактические игрушки, реальные предметы и другое
игровой	игры, игрушки, игровое оборудование и другое
коммуникативный	дидактический — материал, предметы, — игрушки, видеофильмы и другое
познавательный-исследовательский и экспериментирования	натуральные предметы и оборудование для исследования и образно-символический материал, в том числе макеты, плакаты, модели, схемы и другое
чтение художественной литературы	книги для детского чтения, в том числе аудиокниги, иллюстративный материал
трудовой	оборудование и инвентарь для всех видов труда
продуктивный	оборудование и материалы для лепки, аппликации, рисования и конструирования
музыкальный	детские музыкальные инструменты, дидактический материал и другое
Подробное описание средств обучение указывается в организационном разделе образовательной программы	

### **Схема Организация образовательной деятельности.**



### Схема Форма организации образовательной деятельности



Образовательная деятельность в режимных процессах имеет специфику и предполагает использование особых форм работы в соответствии с реализуемыми задачами воспитания, обучения и развития ребёнка.

Таблица Формы работы в режимных моментах.

<b>Режимные моменты</b>	<b>Образовательная деятельность в режимных моментах</b>
<b>Утренний отрезок времени</b>	- игровые ситуации, индивидуальные игры и игры небольшими подгруппами (сюжетно-ролевые, режиссерские, дидактические, подвижные, музыкальные и другие); - беседы с детьми по их интересам, развивающее общение педагога с детьми (в том числе в форме утреннего и вечернего круга), рассматривание картин, иллюстраций; - практические, проблемные ситуации, упражнения (по освоению культурно-гигиенических навыков и культуры здоровья, правил и норм поведения и другие);

	<ul style="list-style-type: none"> <li>- наблюдения за объектами и явлениями природы, трудом взрослых;</li> <li>- трудовые поручения и дежурства (сервировка стола к приему пищи, уход за комнатными растениями и другое);</li> <li>- индивидуальную работу с детьми в соответствии с задачами разных образовательных областей;</li> <li>- продуктивную деятельность детей по интересам детей (рисование, конструирование, лепка и другое);</li> <li>- оздоровительные и закаливающие процедуры, здоровьесберегающие мероприятия, двигательную деятельность (подвижные игры, гимнастика и другое).</li> </ul>
<b>Занятие</b>	<p>Занятие рассматривается как дело, занимательное и интересное детям, развивающее их; как деятельность, направленная на освоение детьми одной или нескольких образовательных областей.</p> <p>Занятие является формой организации обучения, наряду с экскурсиями, дидактическими играми, играми-путешествиями и другими. Оно может проводиться в виде:</p> <ul style="list-style-type: none"> <li>- образовательных ситуаций;</li> <li>- тематических событий;</li> <li>- проектной деятельности;</li> <li>- проблемно-обучающих ситуаций, интегрирующих содержание образовательных областей;</li> <li>- творческих и исследовательских проектов и так далее.</li> </ul> <p>В рамках отведенного времени педагог может организовывать образовательную деятельность с учётом интересов, желаний детей, их образовательных потребностей, включая детей дошкольного возраста в процесс сотворчества, содействия, сопереживания.</p>
<b>Прогулка</b>	<ul style="list-style-type: none"> <li>- наблюдения за объектами и явлениями природы, направленные на установление разнообразных связей и зависимостей в природе, воспитание отношения к ней;</li> <li>- подвижные игры и спортивные упражнения, направленные на оптимизацию режима двигательной активности и укрепление здоровья детей;</li> <li>- экспериментирование с объектами неживой природы;</li> <li>- сюжетно-ролевые и конструктивные игры (с песком, со снегом, с природным материалом);</li> <li>- элементарную трудовую деятельность детей на участке ДОО;</li> <li>- свободное общение педагога с детьми, индивидуальную работу;</li> <li>- проведение спортивных праздников (при необходимости).</li> </ul>
<b>Вторая половина дня</b>	<ul style="list-style-type: none"> <li>- элементарную трудовую деятельность детей (уборка групповой комнаты; ремонт книг, настольно-печатных игр; стирка кукольного белья; изготовление игрушек-самоделок для игр малышей);</li> </ul>

	<ul style="list-style-type: none"> <li>- проведение зрелищных мероприятий, развлечений, праздников (кукольный, настольный, теневой театры, игры-драматизации; концерты; спортивные, музыкальные и литературные досуги и другое);</li> <li>- игровые ситуации, индивидуальные игры и игры небольшими подгруппами (сюжетно-ролевые, режиссерские, дидактические, подвижные, музыкальные и другие);</li> <li>- опыты и эксперименты, практико-ориентированные проекты, коллекционирование и другое;</li> <li>- чтение художественной литературы, прослушивание аудиозаписей лучших образцов чтения, рассматривание иллюстраций, просмотр мультфильмов и так далее;</li> <li>- слушание и исполнение музыкальных произведений, музыкально-ритмические движения, музыкальные игры и импровизации;</li> <li>- организация и (или) посещение выставок детского творчества, изобразительного искусства, мастерских; просмотр репродукций картин классиков и современных художников и другого;</li> <li>- индивидуальную работу по всем видам деятельности и образовательным областям;</li> <li>- работу с родителями (законными представителями),</li> <li>-реализация культурных практик</li> </ul>
--	--

Для организации самостоятельной деятельности детей в группе создаются различные центры активности (игровой, литературный, спортивный, творчества, познания и другое). Самостоятельная деятельность предполагает самостоятельный выбор ребёнком её содержания, времени, партнеров. Педагог может направлять и поддерживать свободную самостоятельную деятельность детей (создавать проблемно-игровые ситуации, ситуации общения, поддерживать познавательные интересы детей, изменять предметно-развивающую среду и другое).

В образовательную программу включен региональный компонент, цель которого познакомить детей с климатическими особенностями территории Хабаровского края. В направлении познавательного и речевого развития детям рассказывают о природных и климатических особенностях местности, знакомство с достопримечательностями родного края, основными профессиями, произведениями детской народной и классической литературы, произведениями дальневосточных писателей. В художественно – эстетическом направлении педагоги знакомят с опытом мастерства не только славян, но и коренных жителей Дальнего Востока. На специально организованных занятиях детей знакомят с основами прикладных ремесел, с литературным и музыкальным фольклором, дальневосточными поэтами и писателями.



Образовательный процесс осуществляется с учетом принципа этнокультурной соотнесенности дошкольного образования. Педагоги ДОУ стремятся к тому, чтобы дети с детства приобщались к истокам народной культуры своей страны, края. Уделяется большое внимание произведениям устного народного творчества, народным хороводным играм, народной музыке и танцам, декоративно-прикладному искусству России и малым народам Хабаровского края. Одновременно образовательная программа МБДОУ с. Калинка предполагает воспитание уважения к другим народам.

**Таблица** Вариативные формы внедрения регионального компонента

Мероприятия	Дети раннего возраста	Дети дошкольного возраста	Участники образовательн. процесса
Проектная деятельность	«Люби свой край» «Моя улица»	«Маленькие Дальневосточники» «Моя улица» «Малая родина» «Освоение Дальнего востока» «Семь чудес Хабаровского района»	Дети и их родители Педагоги ДОУ
	«Животные края», «Помоги зимующим птицам», «Зеленая аптека или лечебные растения моего края», «Повышение престижа профессий»		
Конкурсы и выставки	«Край в котором я живу» - рисунки «Необычные места моего края» - фотовыставка «Флора и фауна Хабаровского района» - фотовыставка «Профессия глазами детей» - рисунки детей о рабочих профессиях, востребованных в районе «Мой поселок в будущем» - конкурс макетов «Узнай, где я нахожусь?» Разучивание стихов песен о Хабаровске и Хабаровском крае.		Дети и их родители Педагоги ДОУ
Работа социальными партнерами	«День открытых дверей» «Один час из жизни...» Экскурсии Встречи с интересными людьми		Дети и их родители Педагоги ДОУ
Образовательная среда	Мини музей «Край в котором я живу»	Мини музей гражданско – патриотического направления	Дети и их родители Педагоги ДОУ
	Дидактические игры, наглядный и демонстрационный материал, видеотека, аудиотека, мобильное пано (Флора и Фауна родного края), Лепбуки, «Карта моего села» Оформление уголка – фотозоны в русских традициях		

	Оформление мини музея «Боевая слава нашего народа» Оформление стендов к памятным датам Хабаровского района и Хабаровского края	
--	---	--

**Таблица** Комплексно-тематическое планирование в МБДОУ с. Калинка

<b>СЕНТЯБРЬ</b>				
Группа раннего развития	Младшая группа	Средняя группа	Старшая группа	Подготовительная группа
Здравствуй, здравствуй детский сад	Здравствуй осень День знаний	Здравствуй осень День знаний	Здравствуй осень День знаний	Здравствуй осень День знаний
	Фрукты, овощи	Фрукты, овощи	Фрукты, овощи	Фрукты, овощи
	Грибы, ягоды	Грибы, ягоды	Грибы, ягоды	Грибы, ягоды
	Деревья, кустарники Дальнего Востока (региональный компонент)	Деревья, кустарники леса России и Дальнего Востока (региональный компонент)	Деревья, кустарники леса России и Дальнего Востока (региональный компонент)	Деревья, кустарники, леса России и Дальнего Востока (региональный компонент)
<b>ОКТАБРЬ</b>				
На лесной полянке	Дикие животные и животные Дальнего Востока (региональный компонент)	Дикие животные и животные Дальнего Востока (региональный компонент)	Дикие животные и животные Дальнего Востока (региональный компонент)	Дикие животные и животные Дальнего Востока (региональный компонент)
В гостях у бабушки (домашние птицы и животные)	Перелетные птицы (региональный компонент)	Перелетные птицы (региональный компонент)	Перелетные птицы (региональный компонент)	Перелетные птицы (региональный компонент)
	Домашние птицы животные	Домашние птицы животные	Домашние птицы животные	Домашние птицы животные
«Папа, мама, я дружная семья»	Моя семья. День отца	Моя семья. День отца	Моя семья. День отца	Моя семья. День отца
<b>НОЯБРЬ</b>				
Дом, в котором я живу	Моя Родина-Россия Хабаровский край (региональный компонент)	Моя Родина-Россия Хабаровский край (региональный компонент)	Моя Родина-Россия Хабаровский край (региональный компонент)	Моя Родина-Россия Хабаровский край (региональный компонент)
Путешествие в подводное царство	Синий пояс Земли (региональный компонент)	Синий пояс Земли (региональный компонент)	Синий пояс Земли (региональный компонент)	Синий пояс Земли (региональный компонент)

День Матери. Мама разные нужны, мамы всякие важны (профессии)	День Матери. Мама разные нужны, мамы всякие важны (профессии)	День Матери. Мама разные нужны, мамы всякие важны (профессии)	День Матери. Мама разные нужны, мамы всякие важны (профессии)	День Матери. Мама разные нужны, мамы всякие важны (профессии)
Русские народные игрушки	Русские народные игрушки (региональный компонент)	Русские народные игрушки. Промыслы коренных жителей ДВ (региональный компонент)	Русские народные игрушки. Промыслы коренных жителей ДВ (региональный компонент)	Русские народные игрушки. Промыслы коренных жителей ДВ (региональный компонент)
<b>ДЕКАБРЬ</b>				
Маленькие помощники	Неделя добрых дел (день волонтера)	Неделя добрых дел (день волонтера)	Неделя добрых дел (день волонтера)	Неделя добрых дел (день волонтера)
ЗИМА В гостях у Умки	Здравствуй Зимушка, Зима Крайний север (региональный компонент)	Здравствуй Зимушка, Зима Крайний север (региональный компонент)	Здравствуй Зимушка, Зима Крайний север (региональный компонент)	Здравствуй Зимушка, Зима Крайний север (региональный компонент)
	День Конституции Российской Федерации; и Героев Отечества;	День Конституции Российской Федерации; и Героев Отечества;	День Конституции Российской Федерации; и Героев Отечества;	День Конституции Российской Федерации; и Героев Отечества;
К нам приходит новый год	К нам приходит новый год Зимние развлечения (зимние игры, виды спорта)	К нам приходит новый год Зимние развлечения (зимние игры, виды спорта)	К нам приходит новый год Зимние развлечения (зимние игры, виды спорта)	К нам приходит новый год Зимние развлечения (зимние игры, виды спорта)
<b>ЯНВАРЬ</b>				
Зимующие птицы (фольклор)	Зимующие птицы (региональный компонент)	Зимующие птицы (региональный компонент)	Зимующие птицы (региональный компонент)	Зимующие птицы (региональный компонент)
Юные геологи	Юные геологи (региональный компонент)	Юные геологи (региональный компонент)	Юные геологи (региональный компонент)	Юные геологи (региональный компонент)
		День снятия блокады Ленинграда; Сталинградская битва	День снятия блокады Ленинграда; Сталинградская битва	День снятия блокады Ленинграда; Сталинградская битва
<b>ФЕВРАЛЬ</b>				
Я и мое тело	Я и мое тело	Я и мое тело	Я и мое тело	Я и мое тело
Профессии в науке (опыты и эксперименты)	Профессии в науке (опыты и эксперименты)	Профессии в науке (опыты и эксперименты)	Профессии в науке (опыты и эксперименты)	Профессии в науке (опыты и эксперименты)

)				
Международный день родного языка, // Папин праздник	Международный день родного языка, // День защитника Отечества	Международный день родного языка, // День защитника Отечества	Международный день родного языка, // День защитника Отечества	Международный день родного языка, // День защитника Отечества
ПДД Транспорт	ПДД Транспорт	ПДД Транспорт	ПДД Транспорт	ПДД Транспорт
<b>МАРТ</b>				
Весна пришла Международный женский день	Весна пришла Международный женский день	Весна пришла Международный женский день	Весна пришла Международный женский день	Весна пришла Международный женский день
Посуда	Посуда	Посуда	Посуда	Посуда
Мебель	Мебель	Мебель	Мебель	Мебель
Всемирный день театра.	Всемирный день театра.	Всемирный день театра.	Всемирный день театра.	Всемирный день театра.
<b>АПРЕЛЬ</b>				
Путешествия вокруг Света. Животные жарких стран	Путешествия вокруг Света. Животные жарких стран	Путешествия вокруг Света. Животные жарких стран	Путешествия вокруг Света. Животные жарких стран	Путешествия вокруг Света. Животные жарких стран
Космос	Космос астрономия	Космос астрономия	Космос астрономия	Космос астрономия
Международный день памятников и выдающихся мест	Международный день памятников и выдающихся мест	Международный день памятников и выдающихся мест	Международный день памятников и выдающихся мест	Международный день памятников и выдающихся мест
Я пеку, пеку, пеку	Хлеб всему голова Продукты питания	Хлеб всему голова Продукты питания	Хлеб всему голова Продукты питания	Хлеб всему голова Продукты питания
<b>МАЙ</b>				
Праздник Весны и Труда; День Победы	Праздник Весны и Труда; День Победы	Праздник Весны и Труда; День Победы	Праздник Весны и Труда; День Победы	Праздник Весны и Труда; День Победы
Цветы и зеленая аптека	Цветы и зеленая аптека	Цветы и зеленая аптека	Цветы и зеленая аптека	Цветы и зеленая аптека
День славянской письменности и культуры. Мир книги	День славянской письменности и культуры. Мир книги	День славянской письменности и культуры. Мир книги	День славянской письменности и культуры. Мир книги	День славянской письменности и культуры. Мир книги
Насекомые	Насекомые	Насекомые	Насекомые	Насекомые

**Таблица** Сложившиеся традиции МБДОУ с. Калинка

Время проведения	Мероприятие (традиция)	Участники
1 сентября «День знаний»	Поздравление детей с праздником от сказочного персонажа. Проведение акции «Дарим все приносит знания»	Воспитатели Дети Родители
Последняя неделя сентября	«Подарки осени» выставка поделок из природного материала	Воспитатели Дети Родители
Первая неделя октября	Утренник «Праздник осени»	Воспитатели Дети
Вторая неделя октября	День защиты животных фотовыставка «Я и мой любимый питомец»	Воспитатели Дети Родители
Ноябрь	«Золотые руки мамы» выставка поделок мамиными руками	Дети Родители
Декабрь	«Подарок для дедушки Мороза» выставка поделок	Воспитатели Дети Родители
Январь	«Прощание с елочкой» мини развлечение для детей Акция «Помоги зимующим птицам»	Воспитатели Дети
Февраль	«Мой папа и я большие друзья» спортивное развлечение Акция «Посылка солдату»	Воспитатели Дети Родители
Март	«Моя мама лучше всех» конкурс детских рисунков Утренник «8 марта» Интеллектуально- спортивное мероприятие «А ну-ка мамочки»	Воспитатели Дети Родители
Апрель	«Улыбнитесь» акция Выставка поделок и рисунков «Космические приключения»	Воспитатели Дети Родители
Май	Концерт «9 день большого мая» Выставка рисунков «День Победы»	Воспитатели Дети Родители
Июнь	Туристический поход совместно с родителями	Воспитатели Дети Родители
Июль	«День Нептуна» развлечение с	Воспитатели

	играми с водой	Дети Родители
Август	Фото выставка «События лета»	Воспитатели Дети Родители
<b>Традиции, сложившиеся в группах</b>		
Ежедневно	Личное приветствие каждого ребенка и родителей	Воспитатели Дети Родители
Ежедневно	Прогулки по территории детского сада	Воспитатели Дети
1 раз в 2 месяца	Сладкий вечер	Воспитатели Дети Родители
По мере исполнения	Отмечаем день рождения.	Воспитатели Дети
В рамках проекта (в течении года)	Встреча с интересными людьми. Встречи с людьми разных профессий.	Воспитатели Дети Родители
Еженедельно	Участие группы в делах всего дошкольного учреждения.	Воспитатели Дети Родители
	«Цветная неделя в ДОУ»	Воспитатели Дети
2 раза в год	«Ночь в детском саду	Воспитатели Дети Родители
3-4 раза в год	Экскурсия в библиотеку	Воспитатели Дети Родители

### **Особенности взаимодействия педагогического коллектива с семьями обучающихся**

Главными целями взаимодействия педагогического коллектива ДОО с семьями обучающихся дошкольного возраста являются: обеспечение психолого-педагогической поддержки семьи и повышение компетентности родителей (законных представителей) в вопросах образования, охраны и укрепления здоровья детей младенческого, раннего и дошкольного возрастов; обеспечение единства подходов к воспитанию и обучению детей в условиях ДОО и семьи; повышение воспитательного потенциала семьи.

### **Направления и задачи коррекционно-развивающей работы (далее КРР)**

Коррекционно-развивающая работа в учреждении организуется: по обоснованному (в нормативно установленном порядке) запросу педагогов и родителей (законных представителей); на основании результатов — психологической диагностики; на основании рекомендаций ППК, ПМПК.

Коррекционно-развивающая работа и инклюзивное образование в ДОО направлено на обеспечение коррекции нарушений развития у различных категорий детей (целевые группы), включая детей с ООП, в том числе детей с ОВЗ и детей-инвалидов; оказание им квалифицированной помощи в освоении Программы, их разностороннее развитие с учётом возрастных и индивидуальных особенностей, социальной адаптации.

**Таблица 10** Категории целевых групп

1 целевая группа	нормотипичные дети с нормативным кризисом развития	
2 целевая группа	обучающиеся с ООП	<ul style="list-style-type: none"> <li>- с ОВЗ и (или) инвалидностью, получившие статус в порядке, установленном законодательством Российской Федерации;</li> <li>- обучающиеся по индивидуальному учебному плану (учебному расписанию) на основании медицинского заключения (дети, находящиеся под диспансерным наблюдением, в том числе часто болеющие дети);</li> <li>- обучающиеся, испытывающие трудности в освоении образовательных программ, развитии, социальной адаптации;</li> <li>- одаренные обучающиеся</li> </ul>
3 целевая группа	дети и (или) семьи, находящиеся в трудной жизненной ситуации, признанные таковыми в нормативно установленном порядке	
4 целевая группа	дети и (или) семьи, находящиеся в социально опасном положении (безнадзорные, беспризорные, склонные к бродяжничеству), признанные таковыми в нормативно установленном порядке	
5 целевая группа	обучающиеся «группы риска»:	проявляющие комплекс выраженных факторов риска негативных проявлений (импульсивность, агрессивность, неустойчивая или крайне низкая (завышенная) самооценка, завышенный уровень притязаний).

**Содержание КРР на уровне учреждения включает:**

- Диагностическую работу
- Коррекционно-развивающая работа
- Консультативную работу
- Информационно-просветительскую работу

**Содержание коррекционной работы** направлено на обеспечение коррекции недостатков в развитии детей с тяжелыми нарушениями речи и помощи детям этой категории в освоении образовательной программы. Планирование работы во всех пяти образовательных областях учитывает особенности речевого и общего развития детей с тяжелой речевой патологией. Комплексность педагогического подхода направлена на выравнивание речевого и психофизического развития детей и обеспечение их всестороннего гармоничного развития.

Содержание коррекционной работы обеспечивает:

- выявление особых образовательных потребностей детей с ограниченными возможностями здоровья, обусловленных недостатками в речевом развитии;
- осуществление индивидуально - ориентированной психологической, педагогической помощи детям с нарушениями речи (в соответствии с рекомендациями ПМПК);
- возможность освоения детьми с нарушениями речи программы и их социализацию в коллективе сверстников.

Коррекционно-развивающее сопровождение осуществляется *учителем – логопедом, педагогом – психологом, воспитателем и узкими специалистами ДОУ*: музыкальным руководителем, инструктором по физической культуре.

**Учитель-логопед:**

- проводит обследование ребёнка;
- изучает состояние и анализирует динамику нарушений, структуру дефекта воспитанника;
- определяет состояние сохранных функций и процессов;
- проводит индивидуальные, групповые и подгрупповые коррекционные занятия с детьми с ТНР;
- осуществляет своевременное предупреждение и преодоление трудностей при освоении ребёнком программного материала;
- осуществляет консультативную помощь родителям детей с ТНР;
- консультирует специалистов, работающих с детьми с ТНР.

**Педагог-психолог:**

- собирает анамнестические данные с целью определения причин возможных нарушений в развитии ребёнка;
- определяет стили семейного воспитания, социального статуса семьи;
- анализирует творческие работы ребёнка;
- непосредственно обследует ребёнка;
- выявляет и раскрывает причины и характер тех или иных особенностей психического развития детей;
- анализирует материалы обследования;
- разрабатывает рекомендации по освоению адаптированной программы;
- обеспечивает психолого-педагогическое сопровождение;
- организует психопрофилактическую деятельность;



- организует интеграционную деятельность со всеми участниками образовательного процесса по профилактике возможных нарушений и коррекции уже имеющихся;
- консультирует педагогов и родителей по вопросам развития и воспитания детей дошкольного возраста с ОВЗ.

#### **Воспитатели и узкие специалисты:**

- адаптируют ООП в соответствии с возрастом, индивидуальными особенностями и характером нарушений развития детей с ОВЗ;
- выявляют трудности, которые дети испытывают в освоении ООП, и условия, при которых эти трудности могут быть преодолены;
- отмечают индивидуальные особенности личности, адекватность поведенческих реакций в различных ситуациях;
- проводят работу по коррекции речевых нарушений по заданию учителя-логопеда.

**Результативность** коррекционно-развивающей работы отслеживается через мониторинговые (диагностические) исследования. Входящий мониторинг проводится в первые две недели сентября. После чего составляется план коррекционной работы на основе анализа полученных результатов воспитанников. На психолого-педагогическом консилиуме обсуждаются результаты диагностики и выстраивается индивидуальная программа каждого из воспитанников, которая корректируется после промежуточного мониторинга в январе. В мае проводится выпускной мониторинг.

## **Рабочая программа воспитания**

### **Целевой раздел Программы воспитания.**

#### **Цели и задачи воспитания.**

Общая цель воспитания в ДОО — личностное развитие каждого ребёнка с учётом его индивидуальности и создание условий для позитивной социализации детей на основе традиционных ценностей российского общества, что предполагает:

- 1) формирование первоначальных представлений о традиционных ценностях российского народа, социально приемлемых нормах и правилах поведения;
- 2) формирование ценностного отношения к окружающему миру (природному и социокультурному), другим людям, самому себе;
- 3) становление первичного опыта деятельности и поведения в соответствии с традиционными ценностями, принятыми в обществе нормами и правилами.

#### **Общие задачи воспитания в ДОО:**

- 1) содействовать развитию личности, основанному на принятых в обществе представлениях о добре и зле, должном и недопустимом;
- 2) способствовать становлению нравственности, основанной на духовных отечественных традициях, внутренней установке личности поступать согласно своей совести;
- 3) создавать условия для развития и реализации личностного потенциала ребёнка, его готовности к творческому самовыражению и саморазвитию, самовоспитанию;

4) осуществлять поддержку позитивной социализации ребёнка посредством проектирования и принятия уклада, воспитывающей среды, создания воспитывающих общностей.

### **Направления воспитания.**

#### Патриотическое направление воспитания.

1) Цель патриотического направления воспитания — содействовать формированию у ребёнка личностной позиции наследника традиций и культуры, защитника Отечества и творца (созидателя), ответственного за будущее своей страны.

2) Ценности — Родина и природа лежат в основе патриотического направления воспитания. Чувство патриотизма возникает у ребёнка вследствие воспитания у него нравственных качеств, интереса, чувства любви и уважения к своей стране — России, своему краю, малой родине, своему народу и народу России в целом (гражданский патриотизм), ответственности, ощущения принадлежности к своему народу.

3) Патриотическое направление воспитания базируется на идее патриотизма как нравственного чувства, которое вырастает из культуры человеческого бытия, особенностей образа жизни и её уклада, народных и семейных традиций.

4) Работа по патриотическому воспитанию предполагает: формирование «патриотизма наследника», испытывающего чувство гордости за наследие своих предков (предполагает приобщение детей к истории, культуре и традициям нашего народа: отношение к труду, семье, стране и вере); «патриотизма защитника», стремящегося сохранить это наследие (предполагает развитие у детей готовности преодолевать трудности ради своей семьи, малой родины); «патриотизма созидателя и творца», устремленного в будущее, уверенного в благополучии и процветании своей Родины (предполагает конкретные каждодневные дела, направленные, например, на поддержание чистоты и порядка, опрятности и аккуратности, а в дальнейшем — на развитие всего своего населенного пункта, района, края, Отчизны в целом).

#### Духовно-нравственное направление воспитания.

1) Цель духовно-нравственного направления воспитания — формирование способности к духовному развитию, нравственному самосовершенствованию, индивидуально-ответственному поведению.

2) Ценности - жизнь, милосердие, добро лежат в основе духовно-нравственного направления воспитания.

3) Духовно-нравственное воспитание направлено на развитие ценностно-смысловой сферы дошкольников на основе творческого взаимодействия в детско-взрослой общности, содержанием которого является освоение социокультурного опыта в его культурно-историческом и личностном аспектах.

#### Социальное направление воспитания.

1) Цель социального направления воспитания — формирование ценностного отношения детей к семье, другому человеку, развитие дружелюбия, умения находить общий язык с другими людьми.

2) Ценности — семья, дружба, человек и сотрудничество лежат в основе социального направления воспитания.

3) В дошкольном детстве ребёнок начинает осваивать все многообразие социальных отношений и социальных ролей. Он учится действовать сообща, подчиняться правилам, нести ответственность за свои поступки, действовать в интересах других людей. Формирование ценностно-смыслового отношения ребёнка к социальному окружению невозможно без грамотно выстроенного воспитательного процесса, в котором проявляется личная социальная инициатива ребёнка в детско-взрослых и детских общностях.

4) Важной составляющей социального воспитания является освоение ребёнком моральных ценностей, формирование у него нравственных качеств и идеалов, способности жить в соответствии с моральными принципами и нормами и воплощать их в своем поведении. Культура поведения в своей основе имеет глубоко социальное нравственное чувство — уважение к человеку, к законам человеческого общества. Конкретные представления о культуре поведения усваиваются ребёнком вместе с опытом поведения, с накоплением нравственных представлений, формированием навыка культурного поведения.

#### Познавательное направление воспитания.

1) Цель познавательного направления воспитания — формирование ценности познания.

2) Ценность — познание лежит в основе познавательного направления воспитания.

3) В ДОО проблема воспитания у детей познавательной активности охватывает все стороны воспитательного процесса и является непременным условием формирования умственных качеств личности, самостоятельности и инициативности ребёнка. Познавательное и духовно-нравственное воспитание должны осуществляться в содержательном единстве, так как знания наук и незнание добра ограничивает и деформирует личностное развитие ребёнка.

4) Значимым является воспитание у ребёнка стремления к истине, становление целостной картины мира, в которой интегрировано ценностное, эмоционально окрашенное отношение к миру, людям, природе, деятельности человека.

#### Физическое и оздоровительное направление воспитания.

1) Цель физического и оздоровительного воспитания — формирование ценностного отношения детей к здоровому образу жизни, овладение элементарными гигиеническими навыками и правилами безопасности.

2) Ценности — жизнь и здоровье лежит в основе физического и оздоровительного направления воспитания.

3) Физическое и оздоровительное направление воспитания основано на идее охраны и укрепления здоровья детей, становления осознанного отношения к жизни как основоположной ценности и здоровью как совокупности физического, духовного и социального благополучия человека.

#### Трудовое направление воспитания.

- 1) Цель трудового воспитания — формирование ценностного отношения детей к труду, трудолюбию и приобщение ребёнка к труду.
- 2) Ценность — труд лежит в основе трудового направления воспитания.
- 3) Трудовое направление воспитания направлено на формирование и поддержку привычки к трудовому усилию, к доступному напряжению физических, умственных и нравственных сил для решения трудовой задачи; стремление приносить пользу людям. Повседневный труд постепенно приводит детей к осознанию нравственной стороны труда. Самостоятельность в выполнении трудовых поручений способствует формированию ответственности за свои действия.

**Таблица Вариативные формы воспитание**

Образовательная область	Парциальные или авторские программы и технологии	Цель	Задачи	Планируемые результаты
Познавательное развитие трудовое воспитание	«Гном эконом» и программу экономического воспитания дошкольников. разработаны педагогами ДООУ и акцентированы на участие семьи в мероприятиях волонтерского отряда.	Помочь детям пяти–семи лет войти в социально-экономическую жизнь, способствовать формированию основ финансовой грамотности у детей данного возраста.	<ul style="list-style-type: none"> <li>• понимать и ценить окружающий предметный мир (мир вещей как результат труда людей);</li> <li>• уважать людей, умеющих трудиться и честно зарабатывать деньги;</li> <li>• осознавать взаимосвязь понятий «труд — продукт — деньги»</li> <li>• признавать авторитетными качества человека-хозяина: бережливость, рациональность, экономность, трудолюбие</li> <li>• рационально оценивать способы и средства выполнения желаний, корректировать собственные потребности</li> <li>• применять полученные умения и навыки в реальных жизненных ситуациях.</li> </ul>	Ребенок станет более бережливым, рациональным, экономным и трудолюбивым. Осознает взаимосвязь таких понятий как «труд, продукт, деньги»
Социально-коммуникативное развитие	Модель «Ранняя профориентация дошкольников»	Организация системы работы социальных партнеров образовательного процесса	Ознакомление с трудом взрослых и с окружающим миром детей с младшего дошкольного возраста, через различные формы и методы образовательной деятельности.	У детей сформируется система знаний о профессиях, будет сформирован интерес и отношение к определенным видам профессий.

<p>Познавательное компонент</p> <p>региональный развитие</p>	<p>Программа Кондратьевой «Маленький Дальневосточник»</p>	<p>Развитие личности ребенка в различных видах общения и деятельности с учётом их возрастных, индивидуальных психологических и физиологических особенностей.</p>	<p>Воспитание у детей любви и привязанности к своей семье, родным и близким людям. Знакомство с правилами поведения в парке, лесу, на берегу реки, в поле. Формирование представлений детей о родном селе, районе, крае. Развитие представлений о природе Дальнего Востока, знакомство с видовым многообразием растений и животных. Знакомство с профессиями лесоруба, рыбака, с обычаями и промыслами коренных малочисленных народов Приамурья – ульчей и нанайцев.</p>	<p>Расширится кругозор знаний о природе Дальнего востока, о малой родине, закрепят знания о правилах поведения в природе, познакомятся с промыслами и обычаями малочисленных народов Приамурья.</p>
<p>Художественно-эстетическое развитие</p>	<p>Программа «Приобщение детей к истокам русской народной культуры» О.А. Князева, М.Д. Маханева</p>	<p>Определение новых ориентиров в нравственно- патриотическом воспитании детей, основанных на приобщении к русскому народному творчеству и культуре Расширение представлений детей о традициях русской народной культуры.</p>	<p>Приобщении детей ко всем видам национального искусства - от архитектуры до живописи, от пляски, сказки и музыки до театра. Знакомство детей с декоративно-прикладным искусством хохломы, городецкая, дымковской, каргопольской, филимоновской игрушкой. Знакомство с народно- прикладным искусством. Расширение словарного запаса детей посредством устного народного творчества. Формирование нравственных качеств.</p>	<p>Ознакомятся с видами национального искусства, обогатится словарный запас детей.</p>

Трудовое воспитание	Проекты: «Маленькие волонтеры», «Капельки добра» разработаны педагогами ДОУ и акцентированы на участие семьи в мероприятиях волонтерского отряда.	Развитие духовно-нравственной личности	Создание условий для развития творческих способностей. Создание условий для развития физических способностей. Воспитание таких качеств как ответственность, патриотизм, доброта, отзывчивость.	Станут способными к самосовершенствованию, гармоничному взаимодействию с другими людьми, будут отзывчивыми и добрыми, готовыми в любой ситуации безвозмездно прийти на помощь.
Духовно-нравственное воспитание	Проект «Семейный клуб» разработан педагогами ДОУ и акцентированы на участие семьи в мероприятиях волонтерского отряда.	Вовлечение родителей законных представителей и детей в работу ДОУ	Оказание психолого-педагогической помощи родителям. Повышение педагогической культуры родителей. Поиск и внедрение наиболее эффективных форм работы. Создание условий для реализации собственных идей, способствующих проявлению творческих способностей, полноценному общению (обмен мнениями, опытом семейного воспитания).	Сохранение и развитие ценностей семейной культуры. Обеспечение живой связи с родителями и законными представителями детей Презентация семейного опыта.
Гражданско-патриотическое воспитание	Проект «Я и Родина моя»	Развитие духовно-нравственной личности	Воспитание таких качеств как ответственность, патриотизм, доброта, отзывчивость. Любовь к близким людям, к детскому саду, к родному городу и родной стране	Знакомство детей с родным краем: с историко-культурными, национальными особенностями формирование черт характера, которые помогут им стать патриотом и гражданином своей Родины.
Физическое развитие	Реализация программы «Чистые зубки»  Ежегодное участие детей, законных представителей и педагогов ДОУ в соревнованиях и сдачи норм ГТО	Организация системы работы, направленной на здоровье-сбережение детей	Создание условий для развития физических способностей.	У детей сформируется система знаний о правильном и здоровом образе жизни

Традиции ДОУ	1. Торжественное поднятие флага РФ под гимн РФ (каждый понедельник) 2. Одновременное присоединение к параду Победы 9 мая с детьми и родителями 3. Акция «Свеча» 22 июня в день памяти и скорби 4. Выпускной бал 5. День Нептуна 6. День знаний 7. Праздник Осени 8. Выпуск электронной газеты «Звездный вестник»
--------------	---

**Цели и задачи воспитания** реализуются во всех видах деятельности дошкольника, обозначенных во ФГОС ДО. В соответствии с принципами, сформулированными во ФГОС ДО (п.3 раздела 1.4 «содействие и сотрудничество детей и взрослых, признание ребенка полноценным участником (субъектом) образовательных отношений»), и моделью образовательного процесса.

Эстетическое направление воспитания.

- 1) Цель эстетического направления воспитания — способствовать становлению у ребёнка ценностного отношения к красоте.
- 2) Ценности — культура, красота, лежат в основе эстетического направления воспитания.
- 3) Эстетическое воспитание направлено на воспитание любви к прекрасному в окружающей обстановке, в природе, в искусстве, в отношениях, развитие у детей желания и умения творить. Эстетическое воспитание через обогащение чувственного опыта и развитие эмоциональной сферы личности влияет на становление нравственной и духовной составляющих внутреннего мира ребёнка.

**Работа с родителями (законными представителями) детей дошкольного возраста** строится на принципах ценностного единства и сотрудничества всех субъектов социокультурного окружения ДОО.

**Таблица Примерный план работы с родителями на год**

П/П	Мероприятие	Цель	Продукт деятельности
<b>Сентябрь</b>			
1	Оформление интерактивных информационных стендов посредством ИКТ	Распространение педагогических знаний среди родителей Активация родительского внимания к вопросам воспитания, жизни ребенка в детском саду	Интерактивные информационные стенды
2	Интерактивное анкетирование родителей на предмет социального заказа	Выяснение контингента родительской общественности с целью выявления качественно важных показателей для реализации МИП	Аналитический отчет

3	Интерактивная экскурсия по детскому саду часть 1. «Потайные уголки»	Знакомство родителей с кухонным оборудованием и процессом приготовления пищи, с помещением для обработки белья, вахтенным местом и пр., с целью ознакомления родителей с пространственной средой ДОУ	Интерактивная видео экскурсия
4	Интерактивная фото выставка «Летние воспоминания»	Привлечение родительской общественности к активной жизни ДОУ	Интерактивная фото выставка
5	Интерактивная консультация «Домашняя библиотека»	Распространение педагогических знаний среди родителей, активизация родительского внимания на важности чтения детям и развития их духовности.	Консультация. Анализ эффективности мероприятия на базе обратной связи.
6	Проведение креативного родительского собрания в каждой группе	Привлечение родителей к жизни ДОУ, решение организационных вопросов применяя нестандартные формы и приемы (собрание пресс-конференция, собрание – аукцион и пр. формы)	Сценарии креативных родительских собраний.
<b>Октябрь</b>			
1	Традиционная осенняя выставка поделок из природного материала	Формировать навыки взаимопомощи, выполнить поделки из природного материала родителям совместно с детьми	Организация выставки в фойе ДОУ
2	Организация туристического похода совместно с родителями в лесопарковую зону.	Привлечение родителей к активной жизни ДОУ, развитие спортивных навыков воспитанников, закрепление правил поведения в лесопарковой зоне	Фото и видео отчеты в официальных мессенджерах ДОУ
3	Организация мастер-класса для родителей «Рисование в нетрадиционной технике» (старший	Выявление творческих родителей, развитие мотивации и интереса к деятельности в ДОУ	Фото-видео отчет Галерея родительских рисунков



	возраст совместно с детьми)		
4	Оформление интерактивных информационных стендов по предварительному запросу родителей	Распространение педагогических знаний среди родителей	Информационные стенды
5	Привлечение родителей к участию в конкурсах различного уровня	Активизация родительского внимания к развитию творческих, спортивных и интеллектуальных способностей своих детей	Сертификаты, грамоты, дипломы, медали, воспитанников и родителей
6	Участие в развлечении «Праздник осени»	Организация совместной работы родителей и детей при подготовке к мероприятию	Сценарий развлечения, фото и видео отчет
<b>Ноябрь</b>			
1	Участие представителей попечительского совета в педагогическом совете	Решение организационных вопросов	Протокол заседания педагогического совета
2	«День открытых дверей» приуроченный к празднованию Дня Матери	Воспитывать чувство любви и уважения к родителям, развивать разнообразие семейного досуга	Сценарии проведения дня открытых дверей в каждой группе
3	Выпуск электронной газеты «Звездный вестник»	Актуализировать и дополнить представления родителей о конструктивных способах общения с детьми, методах воспитания детей	Электронная газета «Звездный вестник»
4	Участие в интерактивной фотовыставке «Моя мама лучше всех»	Организация совместной работы родителей и коллектива ДОУ	Интерактивная выставка
5	Организация детско-взрослой олимпиады «В стране сказок»	Воспитание сплоченности семьи, развитие интеллектуальных способностей, развитие интереса родителей к совместным мероприятиям в	Сценарий мероприятия, фото и видео отчет

		ДОУ	
6	Оформление интерактивных информационных стендов по предварительному запросу родителей	Распространение педагогических знаний среди родителей по темам: «Профилактика гриппа», «Одежда детей в зимний период»	Интерактивные информационные стенды
<b>Декабрь</b>			
1	Организация мастер-класса для родителей «Оригами»	Развитие творческих способностей родителей, мотивирование и привлечение родительской общественности к активной жизни ДОУ	Выставка творческих работ сделанных руками родителей
2	Организация семинара-практикума для родителей «Театр в жизни детей»	Развитие творческих способностей родителей, мотивирование и привлечение родительской общественности к активной жизни ДОУ	Сценарий мероприятия, фото отчет о проведении семинара
3	Интерактивная экскурсия по детскому саду часть 2. «Подготовка к новому году в ДОУ»	Знакомство родителей с рабочими моментами подготовки к празднику, репетициями педагогического коллектива, оформлением зала с целью расширения представлений родительской общественности о предметно пространственной среде ДОУ	Интерактивная экскурсия
4	Участие родителей в утренниках, приуроченных Новому году	Организация совместной работы родителей и детей при подготовке к мероприятию	Утренники (фото-видео отчет)
5	Организация совместно с родителями фото зон в рекреациях ДОУ	Организация совместной работы родителей и педагогического коллектива	Фото зоны в рекреациях ДОУ
6	Участие в творческом конкурсе ДОУ «Подарок для Дедушки Мороза»	Развитие творческих способностей родителей, мотивирование и привлечение родительской общественности к активной жизни ДОУ	Выставка, фотоотчет
<b>Январь</b>			
1	Презентация	Расширить представления	Сценарий

	семейного опыта «Семейные традиции»	родителей о семейных традициях, о важности их поддержания	мероприятия, фото отчет, презентации от родителей
2	Организация мероприятия «Ночь в детском саду»	Повысить интерес к совместным встречам педагогического коллектива и родителей, привлечение внимания родителей к жизни ДОУ	Сценарий мероприятия, фото видео отчет
3	Участие в конкурсе зимних построек «Сказочный городок»	Активизировать родительскую общественность при помощи привлечения их к совместной деятельности	Зимние постройки из снега и льда, фото отчет
4	Организация семинара для родителей в формате ток-шоу «Детская тайна»	Актуализировать и дополнить знания родителей о детских страхах, о их причинах и профилактике	Сценарий мероприятия, фото отчет
5	Участие в интерактивной выставке «Удачный кадр»	Привлечение родителей и законных представителей детей к активному участию в жизни ДОУ	Интерактивная выставка
6	Участие попечительского совета в педагогическом совете «Подведение итогов первого учебного полугодия»	Решение организационных вопросов, анализ образовательно-воспитательной деятельности ДОУ	Протокол заседания педагогического совета
7	Проведение креативного родительского собрания.	Привлечение родителей к жизни ДОУ, решение организационных вопросов применяя нестандартные формы и приемы (собрание пресс-конференция, собрание –аукцион и пр. формы)	Сценарий родительского собрания
<b>Февраль</b>			
1	Оформление интерактивных информационных стендов «Роль семьи в патриотическом воспитании»	Привлечение внимания родительской общественности к важности и необходимости патриотического воспитания детей	Интерактивные информационные стенды
2	Организация мастер	Развитие творческих	Выставка

	класса для родителей «Тесто — это просто»	способностей родителей и детей, развитие сплоченности коллектива ДОУ, родителей и воспитанников	поделок родителей и детей
3	Психологический тренинг «Коммуникация — это важно»	Привлечение родителей к жизни ДОУ, актуализировать представления родителей о коммуникации взрослых и детей	Сценарий мероприятия, фото отчет
4	Организация совместного познавательного-спортивного развлечения «Лучший папа»	Привлечение родителей к организации совместного мероприятия, развитие физических способностей детей и родителей (пап)	Сценарий мероприятия, фото и видео отчет
5	Интерактивная фотовыставка «Мой любимый папа»	Организация совместной работы родителей и коллектива ДОУ	Интерактивная выставка
6	Выпуск газеты «Звездный вестник»	Актуализировать и дополнить представления родителей о конструктивных способах общения с детьми, методах воспитания детей	Электронная газета «Звездный вестник»
<b>Март</b>			
1	Участие родителей в Литературной неделе ДОУ (детско-взрослая олимпиада, интерактивный конкурс чтецов, проведение акций «Взгляд с портрета», «Отгадай героя» и пр.	Организация совместной деятельности детей, родителей и педагогов, привлечение внимания родительской общественности к жизни ДОУ	Сценарии мероприятий, фото отчет
2	Участие родителей в подготовке и утреннике посвященному Международному женскому дню	Организация совместной работы родителей и коллектива ДОУ	Фото отчет, сценарии мероприятий
3	Презентация семейного опыта «Я пеку, пеку, пеку» с чаепитием	Родители представляют традиционные семейные блюда в презентации, делятся рецептами вкусных и полезных блюд»	Альбом рецептов от родителей
4	Участие в	Выявление творческих	Выставка

	творческом конкурсе «Золотые руки мамы»	родителей, организация работы с ними	поделок своими руками от мам, сестер и бабушек
<b>Апрель</b>			
1	Организация семинара – консультации для родителей «Роль музыки в развитии детей» в формате «Музыкальная гостиная»	Формировать у детей и родителей заинтересованность и желание в совместной деятельности	Сценарий мероприятия
2	Организация спортивного-познавательного мероприятия между мамами и родителями (мамы) воспитанников	Формирование здоровой конкуренции, развитие заинтересованности в совместной деятельности, заряд положительными эмоциями	Сценарий мероприятия, фото отчет
3	Интерактивная экскурсия по детскому саду, заключительная часть 3. «Загадочные двери»	Обзорная экскурсия в кабинеты узких специалистов, заведующего хозяйством, заведующего ДОУ, знакомство родителей с предметно-развивающей средой ДОУ.	Видео интерактивной экскурсии на официальных мессенджерах ДОУ
4	Участие родителей в ежегодной традиционной «Книжной неделе»	Формирование у родителей и детей коммуникабельности, сплочения, получение положительных эмоций, воспитание желания активно участвовать в совместной деятельности.	Обновление книжных уголков
5	Конкурс среди родителей и законных представителей «Что прочитать тебе малыш?»	Выявить талантливых родителей и привлечь их к созданию аудио книги стихов и небольших сказок и рассказов.	Аудио книга для малышей
6	Участие родителей в конкурсе ДОУ «Космические путешествия»	Организация совместной деятельности по оформлению выставки	Выставка, фото отчет
7	Организация совместно с родителями	Привлечение родителей к организации развлечения, формирование у родителей и	Сценарий мероприятия фото отчет

	развлечения «Космический мир»	детей коммуникабельности, сплочения	
8	Участие родителей в конкурсе «Лучшая кормушка»	Активизация родителей, привлечение их внимания к жизни ДОУ, развитие творческих способностей	Выставка кормушек для птиц, фото отчет
<b>Май</b>			
1	Организация шествия колонны «Бессмертный полк» к памятным знакам	Привлечь родителей к участию в мероприятиях посвященных празднованию ВОВ, духовно-нравственное воспитание детей	Фото и видео отчет
2	Участие в мероприятиях посвященных Великой Победе в ВОВ	Организация участия родителей в мероприятиях, посвященных Победе в ВОВ, формирование у родителей и детей коммуникабельности, сплочения, нравственных ценностей	Рисунки, поделки военной техники
3	Организация мини музея военной славы на базе МБДОУ с. Калинка	Воспитание сплоченности семьи, развитие интереса родителей к совместным мероприятиям в ДОУ	Мини-музей военной славы
4	Проведение родительского собрания в креативной форме.	Привлечение родителей к жизни ДОУ, решение организационных вопросов применяя нестандартные формы и приемы (собрание –пресс-конференция, собрание –аукцион и пр. формы)	Сценарии креативных родительских собраний.
5	Участие родителей в педагогическом совете «Подведение итогов учебного года»	Решение организационных вопросов, анализ образовательно-воспитательной деятельности ДОУ	Протокол заседания педагогического совета
6	Интерактивное анкетирование родителей «Каким вы видите лето вашего ребенка?»	Привлечение родительской общественности к летне-оздоровительной работе в ДОУ, совместное решение воспитательных задач	Аналитический анализ анкет
7	Озеленение, благоустройство участков, клумб и территорий	Привлечение родителей к подготовке группы, участка, клумбы к летнему периоду работы, дать возможность	Озеленение, благоустройство участков, клумб и территорий

	совместно с родителями.	родителям проявить активность, инициативность, единство и творчество в благоустройстве участка для детей.	
--	-------------------------	---	--

**Таблица Участие родителей в ежемесячных акциях ДОУ**

П/П	Месяц	Название акции	Цель
1	Сентябрь	«Трудовой десант»	Трудовое воспитание личным примером
2	Октябрь	«День пожилого человека»	Прививать нравственные и духовные ценности, уважение к старшим
3	Ноябрь	«День народного единства»	Развитие патриотического духа, гордости за свою Родину
4	Декабрь	«Помоги зимующим птицам»	Воспитывать чуткость и бережное отношение к природе
5	Январь	«Блокадный хлеб»	Воспитание патриотизма и нравственной духовности
6	Февраль	«Собери посылку солдату»	Организация помощи военнослужащим
7	Март	«Безопасность на дороге»	Развитие внимательности, профилактика детского травматизма
8	Апрель	«Аптека для души»	Психологический тренинг с целью повышения настроения
9	Май	«Возложение цветов у памятного знака»	Воспитание нравственности и патриотизма
10	Июнь	«Мусор смело пустим в дело»	Экологическое воспитание
11	Июль	«День семьи»	Воспитание духовных и семейных ценностей
12	Август	«Помоги собраться в школу»	Оказание помощи многодетным и малоимущим семьям
13	В течении года	«Волонтеры помогут»	Трудовое воспитание личным примером

**Таблица Участие родителей в реализации основных проектов ДОУ**

П/П	Название проекта	Форма участия
1	«Чистые зубки»	Очно-заочная, участие в выставках рисунков, мастер –классах, семинарах
2	«Ранняя профориентация»	Очно-заочная форма участие представителей родительской общественности:

	детей дошкольного возраста»	-представление своей профессии для детей, -участие в выставках рисунков и поделок
3	«Гном Эконом» экономическое воспитание детей дошкольного возраста	Очно-заочная форма участие представителей родительской общественности: -представление своей профессии для детей, -участие в выставках рисунков и поделок «Копилочка своими руками» и пр, - выполнение заданий педагога
4	«Капельки добра»	Очно-заочная форма участие представителей родительской общественности: -участие в социально- значимых акциях - участие в конкурсах и выставках ДОУ - оказание посильной помощи
5	«Семейный клуб»	Работа семейного клуба строится на добровольности, личной заинтересованности родителей и проводится 1 раз в месяц Заседания проходят в нетрадиционных формах, таких как круглый стол, КВН, обыгрывание педагогической ситуации, конференции, тренинг. На заседаниях клуба родители иногда выступают в роли ребенка, что способствует изменению взглядов и принципов в воспитании и обучении своих детей.

Перечисленные мероприятия в тесно переплетаются с календарным планом программы воспитания. Все события в МБДОУ с. Калинка направлены на взаимодействие ребёнка и взрослого, в котором активность взрослого приводит к приобретению ребёнком собственного опыта переживания той или иной ценности. Событийным может быть не только организованное мероприятие, но и спонтанно возникшая ситуация, и любой режимный момент, традиции утренней встречи детей, индивидуальная беседа, общие дела, совместно реализуемые проекты и прочее. Проектирование событий позволяет построить целостный годовой цикл методической работы на основе традиционных ценностей российского общества, что помогает каждому педагогу спроектировать работу с группой в целом, с подгруппами детей, с каждым ребёнком и с законными представителями воспитанников ДОУ.

#### **Традиционные общие мероприятия МБДОУ с. Калинка**

- торжественное поднятие флага РФ под гимн РФ
- выпуск газеты МБДОУ с. Калинка «Звездный вестник»
- традиционное проведение субботников в ДОУ
- организация концерта для сотрудников детского сада к дню дошкольного работника
- проведение утренников: «Осенний балл», «День матери», «Новый год», «8 Марта», «День Победы», «Выпускной балл», «День защиты детей»

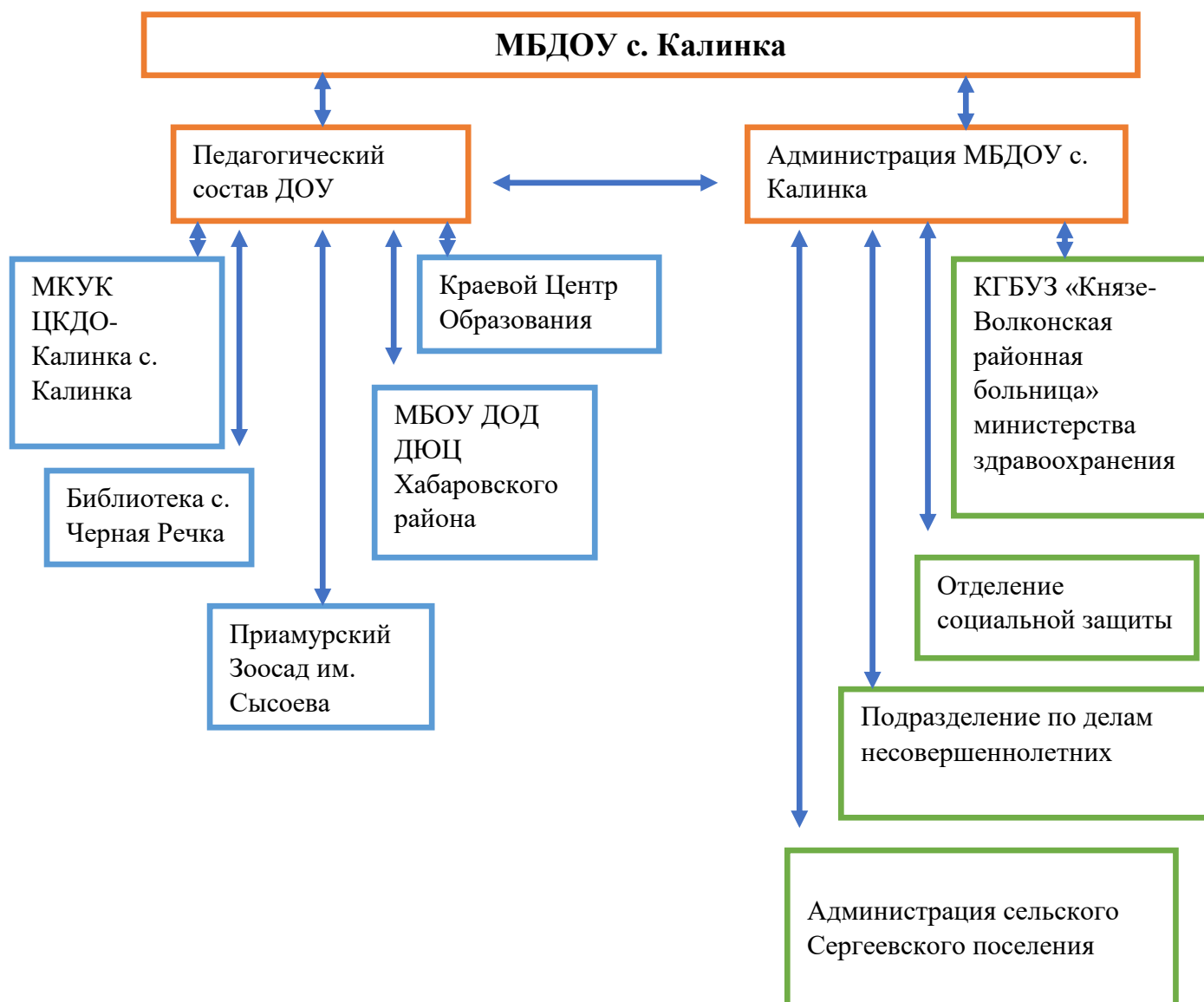


- выставки «Подарки осени», «Я и мой любимый питомец», «Подарок для дедушки Мороза», «Моя мама лучше всех», «Космические приключения», «День Победы»
- спортивные мероприятия совместно с родителями
- совместные походы и экскурсии с родителями,
- личное приветствие каждого ребенка и родителей,
- встреча с интересными людьми. Встречи с людьми разных профессий,
- сладкие вечера,
- чествование и поздравление именинников,
- цветная неделя в ДОУ
- «ночь в детском саду».

### Организационный раздел Программы воспитания.

Эффективное **кадровое обеспечение** воспитательной деятельности возможно только при наличии высококвалифицированных, творческих кадров, педагогов дошкольного учреждения и при привлечении специалистов других организаций в том числе медицинских, образовательных, правоохранительных других.

**Схема 8** Сотрудничество МБДОУ с. Калинка с социальными партнерами



Совместно со специалистами МБДОУ с. Калинка разрабатываем Программу профессионального развития в которой указываются темы, формы и методы повышения компетенции в сфере воспитания, психолого-педагогического сопровождения обучающихся, в том числе с ОВЗ и других категорий

**Таблица** Детализация по разделению функционала

Наименование должности	Функционал, связанный с организацией и реализацией воспитательного процесса
Воспитатель	-обеспечивает занятия воспитанников творчеством, физической культурой; -формирование у воспитанников активной гражданской позиции, сохранение и приумножение нравственных, культурных и научных ценностей в условиях современной жизни, сохранение традиций ДОУ; –организация работы по формированию общей культуры будущего школьника; –внедрение в практику воспитательной деятельности научных достижений, новых технологий образовательного процесса; –организация участия воспитанников в мероприятиях, проводимых районными, городскими и другими структурами в рамках воспитательной деятельности;

**Нормативно-методическое обеспечение** программы разработано на основе следующих нормативно-правовых документов:

1. Конституция Российской Федерации (принята на всенародном голосовании 12 декабря 1993 г.) (с поправками);
2. Указ Президента Российской Федерации от 21.07.2020 № 474 «О национальных целях развития Российской Федерации на период до 2030 года»;
3. Федеральный Закон от 29.12.2012 №273-ФЗ «Об образовании в Российской Федерации» (с изменениями и дополнениями на 30.04.2021);
4. Федеральный закон от 31.07.2020 № 304-ФЗ «О внесении изменений в федеральный закон «Об образовании в Российской Федерации» по вопросам воспитания обучающихся»;
5. Распоряжение Правительства Российской Федерации от 29 мая 2015 г. №996-р об утверждении Стратегии развития воспитания в Российской Федерации на период до 2025 года;
6. Распоряжение Правительства Российской Федерации от 12.11.2020 № 2945-р об утверждении Плана мероприятий по реализации в 2021 - 2025 годах Стратегии развития воспитания в Российской Федерации на период до 2025 года;

7. Практическое руководство «Воспитателю о воспитании», представленное в открытом доступе в электронной форме на платформе институтвоспитания.рф.

**Основные локальные акты:**

- Образовательная программа МБДОУ с. Калинка
- Адаптированная образовательная программа дошкольного образования детей с тяжёлыми нарушениями речи
- Рабочие программы педагогов
- Устав ОУ

**Дополнительные договоры и соглашения**

- соглашение о сотрудничестве с Хабаровским обществом Казаков
- соглашение о сотрудничестве с частными детскими театральными студиями «Розовый слон», «Планетарий»
- соглашение о сотрудничестве с Хабаровской краевой филармонией

**Требования к условиям работы с особыми категориями детей.**

По своим основным задачам воспитательная работа в ДОО не зависит от наличия (отсутствия) у ребёнка особых образовательных потребностей. В основе процесса воспитания детей в ДОО должны лежать традиционные ценности российского общества. Необходимо создавать особые условия воспитания для отдельных категорий обучающихся, имеющих особые образовательные потребности: дети с инвалидностью, дети с ограниченными возможностями здоровья, дети из социально уязвимых групп (воспитанники детских домов, дети из семей мигрантов, и так далее), одаренные дети и другие категории.

Инклюзия подразумевает готовность образовательной системы принять любого ребёнка независимо от его особенностей (психофизиологических, социальных, психологических, этнокультурных, национальных, религиозных и других) и обеспечить ему оптимальную социальную ситуацию развития.

На основе рабочей программы воспитания ДОО составляет **календарный план воспитательной работы**. План воспитательной работы строится на основе базовых ценностей по следующим этапам:

- погружение-знакомство, которое реализуется в различных формах (чтение, просмотр, экскурсии и пр.);
- разработка коллективного проекта, в рамках которого создаются творческие продукты;
- организация события, которое формирует ценности,
- отражается работа с родителями по основным и ключевым мероприятиям.

Данная последовательность является циклом, который при необходимости может повторяться в расширенном, углубленном и соответствующем возрасту варианте неограниченное количество раз.

Данный цикл является примерным. На практике цикл может начинаться с яркого события, после которого будет разворачиваться погружение и приобщение к культурному содержанию на основе ценности.

## 4 Организационный раздел

### Организации развивающей предметно-пространственной среды.

РППС рассматривается как часть образовательной среды и фактор, обогащающий развитие детей. РППС ДОО выступает основой для разнообразной, разносторонне развивающей, содержательной и привлекательной для каждого ребёнка деятельности.

**Таблица** Перечень структурных компонентов развивающей предметно-пространственной среды

Среда		Дошкольный возраст
Развивающая предметно-игровая среда	Образные игрушки (куклы, животные и пр.),	Условные и реалистичные по художественному образу сюжетные игрушки (куклы, в т.ч. представляющие людей разных профессий, национальностей; игрушки, изображающие животных разных континентов, а также птиц, насекомых, динозавров, рыб и других обитателей морей); народные игрушки, тематические наборы для режиссерских игр («Гараж», «Ферма», «Пожарная станция», «Аэропорт», «В деревне», и т.п.)
	Предметы домашнего обихода	Соразмерная куклам разнообразная мебель, посуда, одежда, но в меньших количествах, чем в младшем дошкольном возрасте; знакомые детям инструменты и орудия труда и быта.
	Техника и транспорт	Разные виды машинок и транспорта (наземного, воздушного, водного); с разными способами приведения в движение (инерционные, с дистанционным управлением), среднего размера и соразмерные руке ребенка
	Атрибутика ролевая	Количество конкретной атрибутики уменьшается, предлагаются многофункциональные атрибуты (ткани, шарфики, платочки, головные уборы, ленточки, самые разные аксессуары предметы - заместители, поделочные материалы и т.п.)
	Маркеры пространства	«передвижные шкафы», модульная среда, макеты Зонирование группы <i>Психологически-безопасная среда (коврики примирение, уголки уединения, коробочки-зючки и т.п.)</i>
	Бросовые и поделочны	Ткани, пробки, небольшие пластиковые пузырьки, природный материал, палочки, шнуры, проволока, разнообразные поделочные материалы
Развивающая среда	Музыкальные игрушки и оборудование	Колокольчики, бубны, барабаны разнозвучащие, детские маракасы, кастаньеты, металлофоны (в т.ч. из отдельных блоков), ксилофоны, трещотки, колокольцы, свистульки аудиозаписи (в музыкальном зале)

	Материалы и оборудование для художественного творчества (рисование, лепка, аппликация),	Пластилин, массы для лепки, глина, краски, карандаши, фломастеры, клей, цветная бумага, ножницы и др. Коллекции высокохудожественных изделий из разных материалов; коллекция народных игрушек; коллекция кукол в костюмах народов мира; коллекция изделий для знакомства с искусством дизайна; детские альбомы и книги по искусству, наборы художественных открыток, фотоальбомы и др., в т.ч. репродукции художественных произведений
	Игрушки и оборудование	Все виды театрализованных игрушек (в т.ч. на штоках, теневой театр), элементы костюмов сказочных героев, набор масок на штоках, фланелеграф с набором картинок
Развивающая среда для познавательно-исследовательской деятельности	Дидактические игрушки и пособия (в т.ч. наглядные пособия)	Игрушки на совершенствование сенсорики (тактильные ощущения, размер, вес и пр.; на разные органы чувств: зрение, слух, осязание, обоняние и пр.), Настольно-печатные игры, мозаики, лото, пазлы (до 55 деталей), головоломки, интеллектуальные игры (шашки, шахматы, эрудит и др.), Логические блоки Дьенеша, Палочки Кюизенера, настольные балансиры и пр., наглядные пособия (в т.ч. карты, глобусы, счеты), иллюстрации художников
	Конструкторы	Разнообразные строительные наборы (крупные и мелкие), крупногабаритные средообразующие пластмассовые конструкторы; болтовые, магнитные конструкторы, конструкторы- лабиринты, электромеханические конструкторы, несложные модели для сборки
Средства ИКТ:	Игрушки и оборудование для	Игрушки и орудия для экспериментирования с водой, песком, снегом, специальные игрушки и оборудование для детского экспериментирования
	Библиотека (стационарная или	Хорошо иллюстрированные книжки разных жанров, в т.ч. для чтения «с продолжением», детские энциклопедии (список рекомендуемых произведений прилагается)
	интерактив	Интерактивные игрушки не сюжетные, а развивающей направленности: обучающие игрушечные компьютеры, телефоны, железные дороги и пр.
	Средства ИКТ:	Демонстрационные материалы и развивающие программы.

	Средства ИКТ: ПК/ноутб	Проектор, ноутбук, экран.
Развивающая среда для обеспечения физической	Спортивное оборудование	Комплекты оборудования для общеразвивающих, легкоатлетических и спортивных упражнений, подвижных и спортивных игр, прогулок.
	Оздоровительное оборудование	Оборудование для воздушных процедур, Массажные коврики и дорожки.
		Балансиры, батуты с держателем, мячи на резинке, педальные каталки, обручи, кегли, летающие тарелки, скакалки.
Оборудование	Пространство и оборудование для сюжетных и подвижных игр, игр-экспериментирований с песком и водой, живой и неживой природой, для физической активности, в т.ч. спортивная площадка, имеющая оборудование для лазания, метания, прыжков, для спортивных игр (городки, баскетбол, бадминтон и пр.), полосы препятствий, дорожки для бега.	

**Программно-методическое обеспечение образовательной программы**  
**Таблица 22 Учебно-методическая**

Группа // область	Познавательное развитие	Социально-коммуникативное развитие	Речевое развитие	Художественно-эстетическое развитие	Физическое развитие
Старшая группа	1.Казинцева Е.А Померанцева И.В – Формирование математических представлений. 2.Горбатенко О.Ф- Комплексные занятия с детьми 4- 7 лет. 3.Вострухина Т.Н – знакомим с окружающим миром детей 5-7 лет. 4.Новикова В.П – математика в детском саду.5-6 лет	1.Арушанова А.Г – коммуникация развивающее общение с детьми 5-6 лет 2.КоломеецН. В – формирование культуры безопасного поведения 3-7 лет	1.Марцинкевич Г.Ф – обучение грамоте детей дошкольного возраста 2. Ушакова О.С- развитие речи детей5-6 лет 3.Кыласова Л.Е –развитие речи. Конспекты занятий с детьми дошкольного возраста.	1.Колдина Д.Н-рисование с детьми 5-6 лет 2.Колдина Д.Н-лепка с детьми 5-6 лет 3.Колдина Д.Н – аппликация с детьми 5-6 лет 4.Лыкова И.А – изобразительная деятельность в детском саду. 7.О.П.Радынова Музыкальные шедевры 8.И.О.Каплунова, И.Б Новоскольцева Ладушки 9.А.И.Буренина Ритмическая мозаика	1.Хулаева Г.В. Занятия по физической культуре с детьми 2-4 лет 2.Т.И Осокина Физическая культура в детском саду 3.Фролов В.Г. Физкультурные занятия на воздухе 4.Лескова Г.П. Васюкова В.И.Общеразвивающие упражнения в детском саду 5.Пензулаева Л.И.

					Физическая культура в детском саду
--	--	--	--	--	------------------------------------

РППС в ДОО обеспечивает условия для эмоционального благополучия детей и комфортной работы педагогических и учебно-вспомогательных сотрудников.

### **Примерный перечень художественной литературы.**

#### **От 5 до 6 лет.**

Малые формы фольклора. Загадки, небылицы, дразнилки, считалки, пословицы, поговорки, заклички, народные песенки, прибаутки, скороговорки. Русские народные сказки. «Жил-был карась...» (докучная сказка); «Жили-были два братца...» (докучная сказка); «Заяц-хвастун» (обработано О.И. Капицы/ пересказ А.Н. Толстого); «Крылатый, мохнатый да масляный» (обработано И.В. Карнауховой); «Лиса и кувшин» (обработано О.И. Капицы); «Морозко» (пересказ М. Булатова); «По щучьему веленью» (обработано А.Н. Толстого); «Сестрица Алёнушка и братец Иванушка» (пересказ А.Н. Толстого); «Сивка-бурка» (обработано М.А. Булатова/ обработано А.Н. Толстого/ пересказ К.Д. Ушинского); «Царевна-лягушка» (обработано А.Н. Толстого/ обработано М. Булатова). Сказки народов мира. «Госпожа Метелица», пересказ с нем. А. Введенского, под редакцией С.Я. Маршака, из сказок братьев Гримм; «Жёлтый аист», пер. с кит. Ф. Ярлина; «Златовласка», пер. с чешск. К.Г. Паустовского; «Летучий корабль», пер. с укр. А. Нечаева; «Рапунцель» пер. с нем. Г. Петникова/ пер. и обработано И. Архангельской. Произведения поэтов и писателей России. Поэзия. Аким Я.Л. «Жадина»; Барто А.Л. «Верёвочка», «Гуси-лебеди», «Есть такие мальчики», «Мы не заметили жука» (1-2 стихотворения по выбору); Бородинская М. «Тетушка Луна»; Бунин И.А. «Первый снег»; Волкова Н. «Воздушные замки»; Городецкий С.М. «Котёнок»; Дядина Г. «Пуговичный городок»; Есенин С.А. «Берёза»; Заходер Б.В. «Моя Вообразия»; Маршак С.Я. «Пудель»; Мориц Ю.П. «Домик с трубой»; Мошкова Э.Э. «Какие бывают подарки»; Пивоварова И.М. «Сосчитать не могу»; Пушкин А.С. «У лукоморья дуб зелёный...» (отрывок из поэмы «Руслан и Людмила»), «Ель растёт перед дворцом...» (отрывок из «Сказки о царе Салтане...» (по выбору); Сеф Р.С. «Бесконечные стихи»: Симбирская Ю. «Ехал дождь в командировку»; Степанов В.А. «Родные просторы»; Суриков И.З. «Белый снег пушистый», «Зима» (отрывок); Токмакова И.П. «Осенние листья»; Тютчев Ф.И. «Зима недаром злится...»; Усачев А. «Колыбельная книга», «К. нам приходит Новый год»; Фет А.А. «Мама, глянь-ка из окошка...»; Цветаева М.И. «У кровати»; Чёрный С. «Волк»; Чуковский К.И. «Ёлка»; Яснов М.Д. «Мирная считалка», «Жила-была семья», «Подарки для Елки. Зимняя книга» (по выбору). Проза. Аксаков С.Т. «Сурка»; Алмазов Б.А. «Горбушка»; Баруздин С.А. «Берегите свои косы!», «Забракованный мишка» (по выбору); Бианки В.В. «Лесная газета» (2-3 рассказа по выбору); Гайдар А.П. «Чук и Гек», «Поход» (по выбору); Голявкин В.В. «И мы помогали», «Язык», «Как я помогал маме мыть пол», «Закутанный мальчик» (1-2 рассказа по выбору); Дмитриева В.И. «Малыш и Жучка»; Драгунский В.Ю. «Денискины рассказы» (1-2 рассказа по выбору);

Москвина М.Л. «Кроха»; Носов Н.Н. «Живая шляпа», «Дружок», «На горке» (по выбору); Пантелеев Л. «Буква ТЫ»; Паустовский К.Г. «Кот-ворюга»; Погодин Р.П. «Книжка про Гришку» (1-2 рассказа по выбору); Пришвин М.М. «Глоток молока», «Беличья память», «Курица на столбах» (по выбору); Симбирская Ю. «Лапин»; Сладков Н.И. «Серьёзная птица», «Карлуха» (по выбору); Снегирёв Г.Я. «Про пингинов» (1-2 рассказа по выбору); Толстой Л.Н. «Косточка», «Котёнок» (по выбору); Ушинский К.Д. «Четыре желания»; Фадеева О. «Фрося — ель обыкновенная»; Шим Э.Ю. «Петух и наседка», «Солнечная капля» (по выбору). Литературные сказки. Александрова Т.И. «Домовёнок Кузька»; Бажов П.П. «Серебряное копытце»; Бианки В.В. «Сова», «Как муравьишка домой спешил», «Синичкин календарь», «Молодая ворона», «Хвосты», «Чей нос лучше?», «Чьи это ноги?», «Кто чем поёт?», «Лесные домишки», «Красная горка», «Кукушонок», «Где раки зимуют» (2-3 сказки по выбору); Даль В.И. «Старик-годовик»; Ершов П.П. «Конёк-горбунок»; Заходер Б.В. «Серая Звёздочка»; Катаев В.П. «Цветик-семицветик», «Дудочка и кувшинчик» (по выбору); Мамин-Сибиряк Д.Н. «Алёнушкины сказки» (1-2 сказки по выбору); Михайлов М.Л. «Два Мороза»; Носов Н.Н. «Бобик в гостях у Барбоса»; Петрушевская Л.С. «От тебя одни слёзы»; Пушкин А.С. «Сказка о царе Салтане, о сыне его славном и могучем богатыре князе Гвидоне Салтановиче и о прекрасной царевне лебеди», «Сказка о мёртвой царевне и о семи богатырях» (по выбору); Сапгир Г.Л. «Как лягушку продавали»; Телешов Н.Д. «Крупеничка»; Ушинский К.Д. «Слепая лошадь»; Чуковский К.И. «Доктор Айболит» (по мотивам романа Х. Лофтинга). Произведения поэтов и писателей разных стран. Поэзия. Бжехва Я. «На Горизонтских островах» (пер. с польск. Б.В. Заходера); Валек М. «Мудрецы» (пер. со словацк. Р.С. Сефа); Капутикян С.Б. «Моя бабушка» (пер. с армянск. Т. Спендиаровой); Карем М. «Мирная считалка» (пер. с франц. В.Д. Берестова); Сиххад А. «Сад» (пер. с азербайдж. А. Ахундовой); Смит У.Д. «Про летающую корову» (пер. с англ. Б.В. Заходера); Фройденберг А. «Великан и мышь» (пер. с нем. Ю.И. Коринца); Чиарди Дж. «О том, у кого три глаза» (пер. с англ. Р.С. Сефа). Литературные сказки. Сказки-повести (для длительного чтения). Андерсен Г.Х. «Огниво» (пер. с датск. А. Ганзен), «Свинопас» (пер. с датск. А. Ганзен), «Дюймовочка» (пер. с датск. и пересказ А. Ганзен), «Гадкий утёнок» (пер. с датск. А. Ганзен, пересказ Т. Габбе и А. Любарской), «Новое платье короля» (пер. с датск. А. Ганзен), «Ромашка» (пер. с датск. А. Ганзен), «Дикие лебеди» (пер. с датск. А. Ганзен) (1-2 сказки по выбору); Киплинг Дж. Р. «Сказка о слонёнке» (пер. с англ. К.И. Чуковского), «Откуда у кита такая глотка» (пер. с англ. К.И. Чуковского, стихи в пер. С.Я. Маршака) (по выбору); Коллоди К. «Пиноккио. История деревянной куклы» (пер. с итал. Э.Г. Казакевича); Лагерлёф С. «Чудесное путешествие Нильса с дикими гусями» (в пересказе З. Задунайской и А. Любарской); Линдгрэн А. «Карлсон, который живёт на крыше, опять прилетел» (пер. со швед. Л.З. Лунгиной); Лофтинг Х. «Путешествия доктора Дулиттла» (пер. с англ. С. Мещерякова); Милн А.А. «Винни-Пух и все, все, все» (перевод с англ. Б.В. Заходера); Пройслер О. «Маленькая Баба-яга» (пер. с нем. Ю. Коринца),



«Маленькое привидение» (пер. с нем. Ю. Коринца); Родари Д. «Приключения Чипполино» (пер. с итал. З. Потаповой), «Сказки, у которых три конца» (пер. с итал. И.Г. Константиновой).

### **От 5 лет до 6 лет.**

Слушание. «Зима», муз. П. Чайковского, сл. А. Плещеева; «Осенняя песня», из цикла «Времена года» П. Чайковского; «Полька»; муз. Д. Львова-Компанейца, сл. З. Петровой; «Моя Россия», муз. Г. Струве, сл. Н. Соловьевой; «Детская полька», муз. М. Глинки; «Жаворонок», муз. М. Глинки; «Мотылек», муз. С. Майкапара; «Пляска птиц», «Колыбельная», муз. Н. Римского-Корсакова. Пение. Упражнения на развитие слуха и голоса. «Ворон», рус. нар. песня, обраб. Е. Тиличевой; «Андрей-воробей», рус. нар. песня, обр. Ю. Слонова; «Бубенчики», «Гармошка», муз. Е. Тиличевой; «Паровоз», «Барабан», муз. Е. Тиличевой, сл. Н. Найденовой. Песни. «К нам гости пришли», муз. А. Александрова, сл. М. Ивенсен; «Огородная-хороводная», муз. Б. Можжевелова, сл. Н. Пассовой; «Голубые санки», муз. М. Иорданского, сл. М. Клоковой; «Гуси-гусенята», муз. А. Александрова, сл. Г. Бойко; «Рыбка», муз. М. Красева, сл. М. Клоковой. Песенное творчество. Произведения. «Колыбельная», рус. нар. песня; «Марш», муз. М. Красева; «Дили-дили! Бом! Бом!», укр. нар. песня, сл. Е. Макшанцевой; Потешки, дразнилки, считалки и другие рус. нар. попевки. Музыкально-ритмические движения. Упражнения. «Шаг и бег», муз. Н. Надененко; «Плавные руки», муз. Р. Глиэра («Вальс», фрагмент); «Кто лучше скачет», муз. Т. Ломовой; «Росинки», муз. С. Майкапара. Упражнения с предметами. «Упражнения с мячами», муз. Т. Ломовой; «Вальс», муз. Ф. Бургмюллера. Этюды. «Тихий танец» (тема из вариаций), муз. В. Моцарта. Танцы и пляски. «Дружные пары», муз. И. Штрауса («Полька»); «Приглашение», рус. нар. мелодия «Лен», обраб. М. Раухвергера; «Круговая пляска», рус. нар. мелодия, обр. С. Разоренова. Характерные танцы. «Матрешки», муз. Б. Мокроусова; «Пляска Петрушек», «Танец Снегурочки и снежинок», муз. Р. Глиэра. Хороводы. «Урожайная», муз. А. Филиппенко, сл. О. Волгиной; «Новогодняя хороводная», муз. С. Шайдар; «Пошла млада за водой», рус. нар. песня, обраб. В. Агафонникова. Музыкальные игры. Игры. «Не выпустим», муз. Т. Ломовой; «Будь ловким!», муз. Н. Ладухина; «Ищи игрушку», «Найди себе пару», латв. нар. мелодия, обраб. Т. Попатенко. Игры с пением. «Колпачок», «Ворон», рус. нар. песни; «Заинька», рус. нар. песня, обраб. Н. Римского-Корсакова; «Как на тоненький ледок», рус. нар. песня, обраб. А. Рубца. | Музыкально-дидактические игры. Развитие звуковысотного слуха. «Музыкальное лото», «Ступеньки», «Где мои детки?», «Мама и детки». Развитие чувства ритма. «Определи по ритму», «Ритмические полоски», «Учись танцевать», «Ищи». Развитие тембрового слуха. «На чем играю?», «Музыкальные загадки», «Музыкальный домик». Развитие диатонического слуха. «Громко, тихо запоем», «Звенящие колокольчики». | Развитие восприятия музыки и музыкальной памяти. «Будь внимательным», «Буратино», «Музыкальный магазин», «Времена года», «Наши песни». Инсценировки и музыкальные спектакли. «Где был, Иванушка?», рус. нар.

мелодия, обраб. М. Иорданского; «Моя любимая кукла», автор Т. Коренева; «Полянка» (музыкальная играсказка), муз. Т. Вилькорейской. Развитие танцевально-игрового творчества «Я поля, поля лук», муз. Е. Тиличевой: «Вальс кошки», муз. В. Золотарева; «Гори, гори ясно!», рус. нар. мелодия, обраб. Р. Рустамова; «А я по лугу», рус. нар. мелодия, обраб. Т. Смирновой. Игра на детских музыкальных инструментах. «Дон-дон», рус. нар. песня, обраб. Р. Рустамова; «Гори, гори ясно!», рус. нар. мелодия; «Часики», муз. С. Вольфензона.

**Иллюстрации, репродукции картин:** Ф.А. Васильев «Перед дождем»; И.Е. Репин «Осенний букет»; А.А. Пластов «Первый снег»; И.Э. Грабарь «Февральская лазурь»; Б.М. Кустодиев «Масленица»; Ф.В. Сычков «Катание с горы зимой»: И.И. Левитан «Березовая роща», «Зимой в лесу»; Т.Н. Яблонская «Весна»; В.Т. Тимофеев «Девочка с ягодами»; И.И. Машков «Натюрморт. Фрукты на блюде»; Ф.П. Толстой «Букет цветов, бабочка и птичка»; И.Е. Репин «Стрекоза»; В.М. Васнецов «Ковер-самолет». Иллюстрации к книгам: И.Я. Билибин «Сестрица Алёнушка и братец Иванушка», «Царевна-лягушка», «Василиса Прекрасная».

### **Анимационный сериал**

«Тима и Тома», студия «Рики», реж. А.Борисова, А. Жидков, О. Мусин, А. Бахурин и другие, 2015.

Фильм «Паровозик из Ромашкова», студия Союзмультфильм, реж. В. Дегтярев, 1967.

Фильм «Как львенок и черепаха пели песню», студия Союзмультфильм, режиссер И. Ковалевская, 1974. |

Фильм «Мама для мамонтенка», студия «Союзмультфильм», режиссер О. Чуркин, 1981.

Фильм «Катерок», студия «Союзмультфильм», режиссёр И. Ковалевская, 1970.

Фильм «Мешок яблок», студия «Союзмультфильм», режиссер В. Бордзиловский, 1974.

Фильм «Крошка енот», ТО «Экран», режиссер О. Чуркин, 1974.

Фильм «Гадкий утенок», студия «Союзмультфильм», режиссер В. Дегтярев.

Фильм «Котенок по имени Гав», студия Союзмультфильм, режиссер Л. Атаманов.

Фильм «Маугли», студия «Союзмультфильм», режиссер Р. Давыдов, 1971.

Фильм «Кот Леопольд», студия «Экран», режиссер А. Резников, 1975 — 1987.

Фильм «Рикки-Тикки-Тави», студия «Союзмультфильм», режиссер А. Снежко-Блоцкой, 1965.

Фильм «Дюймовочка», студия «Союзмультфильм», режиссер Л. Амальрик, 1964.

Фильм «Пластилиновая ворона», ТО «Экран», режиссер А. Татарский, 1981.

Фильм «Каникулы Бонифация», студия «Союзмультфильм», режиссер Ф. Хитрук, 1965.

Фильм «Последний лепесток», студия «Союзмультфильм», режиссер Р. Качанов, 1977.

Фильм «Умка» и «Умка ищет друга», студия «Союзмультфильм», режиссер В. Попов, В. Пекарь, 1969, 1970.

Фильм «Умка на ёлке», студия «Союзмультфильм», режиссер А. Воробьев, 2019.

Фильм «Сладкая сказка», студия Союзмультфильм, режиссер В. Дегтярев, 1970.

Цикл фильмов «Чебурашка и крокодил Гена», студия «Союзмультфильм», режиссер Р. Качанов, 1969-1983.

Цикл фильмов «38 попугаев», студия «Союзмультфильм», режиссер И.У. Фимцев, 1976-91.

Цикл фильмов «Винни-Пух», студия «Союзмультфильм», режиссер Ф. Хитрук, 1969 - 1972.

Фильм «Серая шейка», студия «Союзмультфильм», режиссер Л. Амальрик, В. Полковников, 1948.

Фильм «Золушка», студия «Союзмультфильм», режиссер И. Аксенчук, 1979.

Фильм «Новогодняя сказка», студия «Союзмультфильм», режиссер В. Дегтярев, 1972.

Фильм «Серебряное копытце», студия Союзмультфильм, режиссер Г. Сокольский, 1977.

Фильм «Щелкунчик», студия — «Союзмультфильм», — режиссер Б. Степанцев, 1973.

Фильм «Гуси-лебеди», студия Союзмультфильм, режиссеры И. Иванов Ваню, А. Снежко-Блоцкая, 1949.

Цикл фильмов «Приключение Незнайки и его друзей», студия «ТО Экран», режиссер коллектив авторов, 1971-1973.

### Расписание образовательной деятельности 2023-2024 учебный год

день недели	
<b>понедельник</b>	Окружающий мир // Природа 9.00 – 9.25 Физическое развитие 10.00 – 10.25
<b>вторник</b>	Сенсорные эталоны и познавательные действия и математические представления 9.00 – 9.25 Музыкальное развитие 9.50 – 10.15 2 п. д. Рисование //Прикладное творчество 16.00 – 16.25
<b>среда</b>	Звуковая культура речи, подготовка к обучению грамоте 9.00 – 9.25 Физическое развитие

	10.00 – 10.25
<b>четверг</b>	Формирование основ гражданственности и патриотизма // Сфера социальных отношений 9.00 – 9.25 Музыкальное развитие 10.30 – 10.55
<b>пятница</b>	Связная речь (грамматический строй речи, формирование словаря) 9.00 – 9.25 Лепка // Аппликация 9.35 – 10.00 2 п. д. Физическое развитие 15.20 – 15.45

### Примерный режим дня в группе детей от 5 до 6 лет.

Содержание	Время
Холодный период года	
Прием детей, осмотр, самостоятельная деятельность, утренняя гимнастика	7.30-8.20
Подготовка к завтраку, завтрак	8.20-8.50
Игры, подготовка к занятиям	8.50-9.00
Занятия (включая гимнастику в процессе занятия -2 минуты, перерывы между занятиями, не менее 10 минут)	9.00-10.00
Подготовка к прогулке, прогулка	10.00-11.30
Возвращение с прогулки, самостоятельная деятельность детей	11.30-11.50
Подготовка к обеду, обед	11.50-12.20
Подготовка ко сну, дневной сон, постепенный подъем, оздоровительные и гигиенические процедуры	12.20-15.10
Подготовка к полднику, полдник	15.10-15.30
Занятия (при необходимости)	15.30-15.55
Игры, самостоятельная деятельность, индивидуальная работа (сюжетно – ролевые игры, игры умеренной подвижности, самостоятельная деятельность детей, чтение художественной литературы)	15.55-17.00
Подготовка к прогулке, прогулка, самостоятельная деятельность детей, возвращение с прогулки	17.00- 17.50
Постепенный уход детей домой	17.50 – 18.00
Теплый период года	
Утренний прием детей, игры, самостоятельная деятельность, утренняя гимнастика (не менее 10 минут)	7.30-8.20

Подготовка к завтраку	8.20-9.00
Игры, самостоятельная и совместная деятельность	9.00-9.30
Подготовка к прогулке, прогулка, занятия на прогулке, возвращение с прогулки	9.30-11.30
Подготовка к обеду	11.30-11.50
обед	11.50-12.20
Подготовка ко сну, дневной сон, постепенный подъем, оздоровительные и гигиенические процедуры	12.20-15.10
Полдник	15.10-15.30
Игры, самостоятельная деятельность детей (сюжетно – ролевые игры, игры умеренной подвижности, самостоятельная деятельность детей, чтение художественной литературы)	15.30-16.30
Подготовка к прогулке, прогулка, самостоятельная деятельность детей	16.30-17.30
Постепенный уход детей домой	17.30 – 18.00

## Календарный план воспитательной работы МБДОУ с. Калинка 2023-2024 год

Месяц	Неделя	Тема недели	Мероприятие	Участники	
Январь	1	11.01 День заповедников и национальных парков	Зимующие птицы	Акция «Помоги зимующим птицам» Буклет «Заповедники Хабаровска»	Дети Родители Воспитатели
	2	17.01 День детских изобретений	Юные геологи	Интерактивный мастер класс для родителей и детей «Занимательные опыты»	Дети Родители Воспитатели
	3	27.01 День снятия блокады Ленинграда	День снятия блокады Ленинграда	Тематическая беседа «Блокадный Ленинград»	Дети Воспитатель Узкие специалисты
		День освобождения Красной армией крупнейшего «лагеря смерти» Аушвиц-Биркенау (Освенцима)- День памяти жертв Холокоста	—	Листовка Плакаты	Родители Воспитатель

		02.02 День разгрома советскими войсками немецко-фашистских войск в Сталинградской битве	Сталинградская битва	Тематическая беседа «Сталинградская битва»  Плакат	Дети Воспитатель  Родители
Февраль	1	03.02 День женщины - врача	Я и мое тело	Листовка «Первая женщина врач» Тематическая беседа «Женщина врач»	Дети Родители Воспитатели
	2	12.02 День российской науки	Профессии в науке (опыты и эксперименты)	Дистанционный мастер класс «Опыты дома»	Дети Родители Воспитатели
		15.02 День памяти о россиянах, исполнявших служебный долг за пределами Отечества	—	Буклет для родителей по теме: «День памяти о россиянах»	Родители Воспитатели
	3	21.02 Международный день родного языка	Международный день родного языка	Беседа Интерактивный флеш моб «Говори правильно»	Дети Родители Воспитатели
		23.02 День защитника Отечества.	День защитника Отечества.	Спортивные мероприятия с папами. Выставка поделок и рисунков, посвященная Дню защитника Отечества	Дети Воспитатель Узкие специалисты Родители
4	26.02 Международный день неторопливости	ПДД Транспорт	Неделя ПДД (по плану)  Блиц -акция «Вопрос ответ: Когда можно не торопиться»	Дети Воспитатель Узкие специалисты Родители	
Март	1	5 марта День выключенных гаджетов	Весна пришла. Международный женский день.	Беседа с детьми о цифровой безопасности»	Дети Воспитатель Узкие специалисты Родители
		08.03. Международный женский день.		Утренник «8 Марта» Выставка-конкурс «Мамины таланты»	
	2	15.03 День добрых дел	Посуда	Фото акция «Я помощник»  Акция подари игру в группу.	Дети Воспитатель Родители
		18.03 День воссоединения Крыма	—	Онлайн экскурсия «Достопримечатель	Воспитатель Родители

		с Россией		ности Крыма»	
	3	Закливание весны  30 марта День защиты Земли	Мебель	Праздник –досуг «Закливание Весны»  Тематическая беседа «Как можно защитить Землю?»  Интерактивная памятка для родителей «Прекрасное и чистое будущее для наших детей»	Дети Воспитатель Родители
	4	27.03 Всемирный день театра.	Всемирный день театра.	Экскурсия в Хабаровский ТЮЗ  Выступление Хабаровской краевой филармонии	Дети Воспитатель Узкие специалисты Родители
Апрель	1	01.04 День смеха	Путешествие вокруг света. Животные жарких стран.	Утренняя встреча «А вот и МЫ»  Флаеры «История возникновения Дня смеха»	Дети Воспитатель Узкие специалисты Родители
	2	12.04 День космонавтики	Космос. Астрономия	Выставка поделок и рисунков «Космические приключения»	Дети Воспитатель Узкие специалисты Родители
	3	18.04 Международный день памятников и выдающихся мест	Международный день памятников и выдающихся мест	Экскурсия в селе  Экскурсия детей с родителями к памятным и любимым местам в г. Хабаровск (фото-видео)	Дети Воспитатель Узкие специалисты Родители
	4	28.04 Всемирный день охраны труда	Хлеб всему голова. Продукты питания	Выставка рисунков «Безопасный труд глазами детей»  Производственная гимнастика «На зарядку становись»	Дети Воспитатель Узкие специалисты Родители
Май	1	01.05 Праздник весны и труда.	Праздник весны и труда.	«Первомай шагает по планете» познавательная минутка	Дети Воспитатель Узкие специалисты

			День Победы	Изготовление флажков (Памятный подарок)	Родители
	09.05 День Победы			Конкурс рисунков и поделок «Мы помним, мы гордимся»  Посещение Мемориального комплекса «Вечный Огонь» (фото-видео)  Поздравление ветеранов и участие в параде Победы	Дети Воспитатель Узкие специалисты Родители
2	12.05. День экологического образования	Цветы. Зеленая аптека.		Высадка растений совместно с родителями в парковой зоне ДОУ  Субботник  Выставка рисунков «Экология дело каждого»	Дети Воспитатель Родители
	19.05 День детских общественных организаций России			«Вы были пионерами? Пионеры это кто?» утренняя встреча беседа с родителями  Рисунки мелом на асфальте «Мы вместе, мы рядом»	
3	24.05 День славянской письменности и культуры.	День славянской письменности и культуры. Мир книги		Акция «Подари книгу» Пополнение литературных уголков групп  Мероприятие «Литературная гостиная»	Дети Воспитатель Родители



	4	Всемирный день велосипедного спорта  Всемирный день без табака  31.05 День рождения Хабаровска и Хабаровского муниципального района	Насекомые	Спортивное мероприятие «В спорте сила»  Буклет для родителей «Чем больше привычек, тем меньше свободы»  Онлайн экскурсия «Мой город»  Фотовыставка «Знаменитые уголки Хабаровского района»			
<b>ЛЕТО</b>							
Июнь	1	01.06 День защиты детей	День защиты детей	Развлечение «День защиты детей» Фото-акция «Детская улыбка»	Дети Воспитатель Узкие специалисты Родители		
		06.06. День русского языка					
		05.06 Всемирный день охраны окружающей среды. День эколога				День русского языка	Выставка рисунков «Сбережем планету вместе»
		06.06. День русского языка	Конкурс чтецов «Живое слово»				Мероприятие с родителями
	2	09.06. Международный день друзей	День России	Развлечение досуг с родителями «Верные друзья»	Дети Воспитатель Родители		
		10.06. День рождения киностудии Союзмультфильм				Выставка рисунков «Мой любимый герой мультфильма»	Дети Воспитатель Родители
		12.06 День России				Листовка «Горжусь Россией!»	Дети Воспитатель Узкие специалисты Родители
	3	22.06 День памяти и скорби	День памяти и скорби.	Акция «Свеча памяти» // «Зажгите окна»	Дети Воспитатель Узкие специалисты Родители		
		23.06. Международный олимпийский день				Забег «Самый, самый!»  Проверь себя	Дети Воспитатель Родители

				кроссворд для родителей «Олимпийские игры»	
	4	29.06 День поисков кладов и секретов	День рождения зубной щетки День поисков кладов и секретов	Квест развлечение «Королева Зубная щетка» Круглый стол с родителями «Детские секреты»  Листовка «Интересные факты»	Дети Воспитатель Родители
Июль	1	08.07 День семьи, любви и верности.	День семьи, любви и верности	Презентация семейного опыта «Семейные традиции»	Дети Воспитатель Узкие специалисты Родители
	2	16.07 День рисования на асфальте	День рисования на асфальте (Рисунки доброты) Неделя русских художников	Конкурс рисунков на асфальте «Лето»	Дети Воспитатель Родители
	3	26.07 День загадывания загадок	Неделя пословиц поговорок и загадок	Викторина «Умники и умницы» Флайер «Ребусы загадки»	Дети Воспитатель Узкие специалисты Родители
		29.07 Международный день тигра	Международный день тигра Красная книга ДВ	Тематическая беседа «Амурский тигр»  Листовка «Интересные факты о тигре»	Дети Воспитатель Родители
Август	1	04.08 День качания на качелях	День Нептуна. Неделя игр, экспериментов и опытов с водой	Памятка для родителей «Польза качелей в жизни ребенка и взрослого»	Дети Воспитатель Родители
	2	09.08 Международный день коренных народов мира	День физкультурника и спортивных игр	Спортивные игры коренных жителей севера  Посещение музея «Сикачи Алян»	Дети Воспитатель Узкие специалисты Родители
		12.08 День физкультурника		Познавательная минутка (беседа)	

				Флешмоб «Делай зарядку»	
	3	19.08 Всемирный день фотографии 22.08 День Государственного флага Российской Федерации;	День Государственного флага Российской Федерации;	Интерактивная выставка «Как я провел лето»  Торжественное поднятие флага, прослушивание гимна Р.Ф.	Дети Воспитатель Узкие специалисты Родители
	4	27.08 День российского кино	День российского кино и мультипликационных фильмов	Просмотр мультфильма «Паровозик из Ромашково»  Памятка «Вред и польза телевизора»	Дети Воспитатель Узкие специалисты Родители
		Последняя неделя августа День села		Подготовка номеров к праздничному концерту  Открытки с поздравлениями для односельчан	Дети Воспитатель Узкие специалисты Родители
Сентябрь	1	01.09 День знаний	Здравствуй осень. День знаний.	Развлечение «Незнайка в гостях у дошколят»	Дети Воспитатель Узкие специалисты Родители
		03.09 День окончания Второй мировой войны, День солидарности в борьбе с терроризмом		Возложение цветов к памятному знаку ДК с. Калинка  Листовки «Вспомним, как это было...»	Воспитатель Родители
	2	08.09 Международный день распространения грамотности	Фрукты, овощи	Листовка «Знаете ли вы историю праздника? Кем был этот праздник установлен?»  Беседа «Наша грамотная речь, говорим правильно»	Дети Воспитатель Узкие специалисты Родители
		10.09 День		Рисунки	Дети

		разноцветных букетов		«Цветной букет»  Выставка детских поделок из природного материала	Воспитатель Родители
	3	21.09 Международный день мира	Грибы, ягоды	Акция «Голубь мира» (Бумажная фантазия)	Дети Воспитатель Родители
	4	27.09 День воспитателя и всех дошкольных работников.	Деревья, кустарники леса России и Дальнего Востока (региональный компонент)	Концерт «День дошкольного работника»  Самое креативное видеопоздравление для педагога от родителей	Дети Воспитатель Узкие специалисты Родители
	Октябрь	1	01.10 Международный день пожилых людей	Дикие животные и животные Дальнего Востока (региональный компонент)	Изготовление открыток для бабушек и дедушек.
		01.10 Международный день музыки	Викторина для дошкольников и родителей «Каких композиторов вы знаете»»		Дети Воспитатель Музыкальный руководитель Родители
		04.10 всемирный день животных	Листовки «Животные Хабаровского края, занесенные в Красную книгу»  Просмотр презентации и видеоролика «Животные Хабаровского края»		Дети Воспитатель Узкие специалисты Родители
2		05.10 День учителя;	Перелетные птицы (региональный компонент)	Поздравления Учителям МБОУ СОШ с.Калинка  Беседа с интервью с родителями «Мой первый учитель»	Дети Воспитатель Узкие специалисты Родители

	3	День отца в России.	Моя семья. День отца	Видео поздравления «Мой папа, папочка»  История праздника «День отца»	Дети Воспитатель Родители
	4	28.10 День бабушек и дедушек	Домашние птицы животные	Подарочки для бабушки! Поделки своими руками	Дети Воспитатель
		28.10 Всероссийский день гимнастики		Утреннее гимнастика в ДОУ «На зарядку становись»	Дети Воспитатель Узкие специалисты Родители
Ноябрь	1	04.11 День народного единства	Моя Родина-Россия Хабаровский край (региональный компонент)	Беседа «Когда мы едины- мы не победимы»	Дети Воспитатель Узкие специалисты Родители
	2	08.11 День памяти погибших при исполнении служебных обязанностей сотрудников органов внутренних дел России	Синий пояс Земли (региональный компонент)	Листовка для родителей «День памяти»	Воспитатель Родители
		11.11 Международный день энергосбережения		Акция «5 Минут без света!»	Дети Воспитатель Узкие специалисты Родители
	3	День матери в России	День Матери. Мама разные нужны, мамы всякие важны (профессии)	Видео поздравления «Мама, мамочка моя»  Выставка рисунков «Портрет Мама» Беседа «Мама первое слово»	Дети Воспитатель Узкие специалисты Родители
4	30.11 День Государственного герба Российской Федерации.	Русские народные игрушки. Промыслы коренных жителей ДВ (региональный компонент)	Флайер «Наш герб»  Презентация символика Р.Ф.	Воспитатель Родители  Дети Воспитатель Родители	

Декабрь	1	3.12 День неизвестного солдата	Неделя добрых дел (день волонтера)	Тематическая беседа с детьми «Неизвестный солдат»	Дети Родители
				Флайер Памятники и обелиски неизвестному солдату на Дальнем Востоке и в России	Дети Воспитатель Родители
		3.12 Международный день инвалидов		Тематическая беседа «Сильные духом» (инвалиды-спортсмены, золотые руки незрячих людей и пр.)	Дети Воспитатель
				Листовка «Может кому-то рядом нужна ваша помощь...»	Воспитатель Родители
		5.12 День добровольца (волонтера) в России		День добрых дел «Помоги кому это необходимо»	Дети Воспитатель Узкие специалисты Родители
	2	08.12 Международный день художника	Здравствуй Зимушка, Зима Крайний север (региональный компонент)	Выставка рисунков «Зима, Зимушка»	Дети Воспитатель Родители
				Акция с участием родителей «Нарисуй свою снежинку»	Дети Воспитатель Узкие специалисты Родители
	3	09.12 День Героев Отечества	День Конституции Российской Федерации и Героев Отечества	Онлайн выставка «Наши герои»	Дети Воспитатель Родители
		12.12 День Конституции Российской Федерации		Беседа «Конституция Р.Ф»  Листовка «Права ребенка»	Дети Воспитатель Узкие специалисты Родители
	4	31.12 Новый год	К нам приходит новый год Зимние развлечения (зимние игры, виды спорта)	Конкурс поделок «Подарок дедушке Морозу»  Новогодний	Дети Воспитатель Узкие специалисты Родители

				праздник «Новый год к нам мчится»  Видео поздравление «Мы встречаем Новый год»	
--	--	--	--	---	--