

# ОТЧЕТ О ФИНАНСОВЫХ РЕЗУЛЬТАТАХ ДЕЯТЕЛЬНОСТИ

на 1 января 2018 г.

Главный распорядитель, распорядитель, получатель бюджетных средств,  
главный администратор, администратор доходов бюджета,  
главный администратор, администратор источников  
финансирования дефицита бюджета

Наименование бюджета (публично-правового образования)

Периодичность:

Единица измерения:

Муниципальное казённое учреждение  
культуры «Выселковская библиотека»  
Выселковское сельское поселение  
годовая  
руб

КОДЫ	
Форма по ОКУД	0503121
Дата	01.01.2018
ПБС	
по ОКПО	98813195
ИНН	2328017496
Глава по БК	992
по ОКТМО	03612413
по ОКЕИ	383

Наименование показателя	Код строки	Код по КОСГУ	Бюджетная деятельность	Средства во временном распоряжении	Итого
1	2	3	4	5	6
<b>Доходы (стр.020 + стр.030 + стр.040 + стр.050 + стр.060 + стр. 080 + стр.090 + стр.100 + стр.110)</b>	010	100	47 750,00	0,00	47 750,00
<i>Доходы от оказания платных услуг (работ)</i>	040	130	43 800,00	X	43 800,00
<i>Безвозмездные поступления от бюджетов</i>	060	150	0,00	X	0,00
<i>Прочие доходы</i>	100	180	3 950,00	X	3 950,00
<b>Расходы (стр.160 + стр.170 + стр. 190 + стр.210 + стр. 230 + стр. 240 стр. 260 + стр. 270 + стр. 280)</b>	150	200	10 968 022,86	0,00	10 968 022,86
<i>Оплата труда и начисления на выплаты по оплате труда</i>	160	210	9 101 599,49	X	9 101 599,49
в том числе:					
- заработная плата	161	211	7 039 124,33	X	7 039 124,33
- прочие выплаты	162	212	114 800,78	X	114 800,78
- начисления на выплаты по оплате труда	163	213	1 947 674,38	X	1 947 674,38
<i>Приобретение работ, услуг</i>	170	220	1 202 308,04	X	1 202 308,04
в том числе:					
- услуги связи	171	221	74 739,31	X	74 739,31
- коммунальные услуги	173	223	215 758,16	X	215 758,16
- работы, услуги по содержанию имущества	175	225	443 056,64	X	443 056,64
- прочие работы, услуги	176	226	468 753,93	X	468 753,93
<i>Обслуживание государственного (муниципального) долга</i>	190	230	0,00	X	0,00
<i>Безвозмездные перечисления организациям</i>	210	240	0,00	X	0,00
<i>Безвозмездные перечисления бюджетам</i>	230	250	0,00	X	0,00
<i>Социальное обеспечение</i>	240	260	0,00	X	0,00
<i>Расходы по операциям с активами</i>	260	270	653 473,50	X	653 473,50
в том числе:					
- амортизация основных средств и нематериальных активов	261	271	258 722,00	X	258 722,00
- расходование материальных запасов	262	272	394 751,50	X	394 751,50





Наименование показателя	Код строки	Код по КОСГУ	Бюджетная деятельность	Средства во временном распоряжении	Итого
1	2	3	4	5	6
Прочие расходы	270	290	9 999,50	X	9 999,50
Расходы будущих периодов	280		642,33	X	642,33
Чистый операционный результат (стр.291 - стр.292 + стр.303); (стр.310 + стр.380)	290		-10 695 577,30	0,00	-10 695 577,30
Операционный результат до налогообложения (стр.010 - стр.150)	291		-10 920 272,86	0,00	-10 920 272,86
Резервы предстоящих расходов	303		224 695,56	0,00	224 695,56
Операции с нефинансовыми активами (стр.320 + стр.330 + стр.350 + стр.360 + стр.370)	310		-20 733,56	0,00	-20 733,56
Чистое поступление основных средств	320		6 132,00	0,00	6 132,00
в том числе:					
- увеличение стоимости основных средств	321	310	264 854,00	0,00	264 854,00
- уменьшение стоимости основных средств	322	410	258 722,00	0,00	258 722,00
Чистое поступление нематериальных активов	330		0,00	0,00	0,00
Чистое поступление произведенных активов	350		0,00	0,00	0,00
Чистое поступление материальных запасов	360		-26 865,56	0,00	-26 865,56
в том числе:					
- увеличение стоимости материальных запасов	361	340	368 135,94	0,00	368 135,94
- уменьшение стоимости материальных запасов	362	440	395 001,50	0,00	395 001,50
Чистое изменение затрат на изготовление готовой продукции, выполнение работ, услуг	370		0,00	0,00	0,00
Операции с финансовыми активами и обязательствами (стр.390 - стр. 510)	380		-10 674 843,74	0,00	-10 674 843,74
Операции с финансовыми активами (стр.410 + стр.420 + стр.440 +стр.460 + стр.470 + стр.480)	390		-10 662 028,01	0,00	-10 662 028,01
Чистое поступление средств на счета бюджетов	410		-10 665 225,67	0,00	-10 665 225,67
в том числе:					
- поступление на счета бюджетов	411	510	57 695,96	0,00	57 695,96
- выбытия со счетов бюджетов	412	610	10 722 921,63	0,00	10 722 921,63
Чистое поступление ценных бумаг, кроме акций	420		0,00	0,00	0,00
Чистое поступление акций и иных форм участия в капитале	440		0,00	0,00	0,00
Чистое предоставление бюджетных кредитов	460		0,00	0,00	0,00
Чистое поступление иных финансовых активов	470		0,00	0,00	0,00
Чистое увеличение прочей дебиторской задолженности (кроме бюджетных кредитов)	480		3 197,66	0,00	3 197,66
в том числе:					
- увеличение прочей дебиторской задолженности	481	560	420 932,20	0,00	420 932,20
- уменьшение прочей дебиторской задолженности	482	660	417 734,54	0,00	417 734,54
Операции с обязательствами (стр.520 + стр.530 + стр.540)	510		12 815,73	0,00	12 815,73



Наименование показателя	Код строки	Код по КОСГУ	Бюджетная деятельность	Средства во временном распоряжении	Итого
1	2	3	4	5	6
Чистое увеличение задолженности по внутреннему государственному (муниципальному) долгу	520		0,00	0,00	0,00
Чистое увеличение задолженности по внешнему государственному долгу	530		0,00	0,00	0,00
Чистое увеличение прочей кредиторской задолженности	540		12 815,73	0,00	12 815,73
в том числе:					
- увеличение прочей кредиторской задолженности	541	730	11 852 307,75	0,00	11 852 307,75
- уменьшение прочей кредиторской задолженности	542	830	11 839 492,02	0,00	11 839 492,02


Руководитель


  
(подпись)

  
(расшифровка подписи)



Главный бухгалтер

  
(подпись)

  
(расшифровка подписи)

Централизованная бухгалтерия

(наименование, ОГРН, ИНН, КПП, местонахождение)

Руководитель (уполномоченное лицо)

(должность)

(подпись)

(расшифровка подписи)

Исполнитель

(должность)

(подпись)

(расшифровка подписи)

(телефон, e-mail)

27 февраля 2018 г.