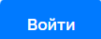


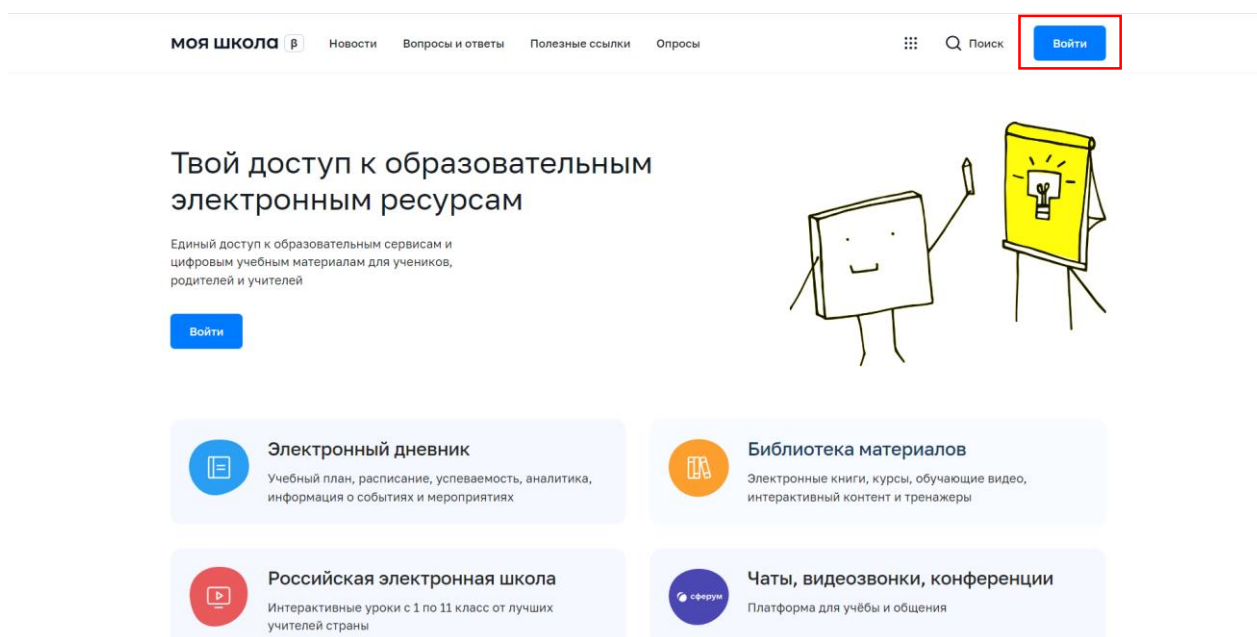
## Самостоятельная регистрация законных представителей во ФГИС «Моя школа»

Законный представитель может самостоятельно зарегистрировать себя и своего ребёнка во ФГИС «Моя школа». Для этого родителю необходимо иметь стандартную или подтвержденную учётную запись на Едином портале государственных и муниципальных услуг (далее – Госуслуги), его ребёнок должен быть прикреплен к личному кабинету родителя на портале Госуслуг и иметь отдельную учётную запись.

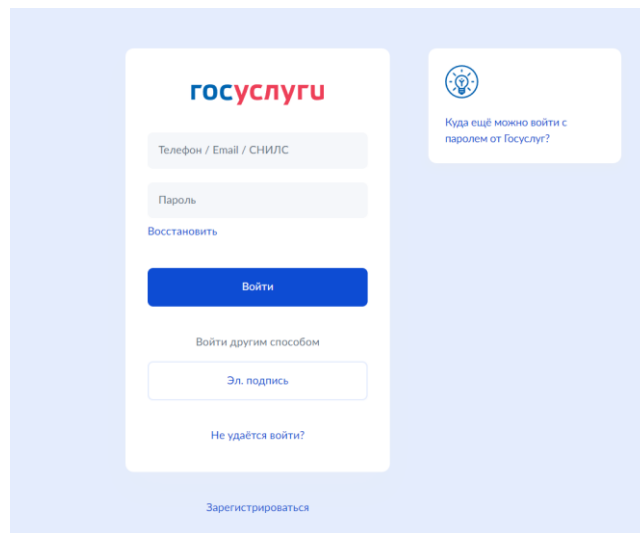
Если учётной записи родителя на Госуслугах нет, сначала необходимо создать её и пройти процесс подтверждения.

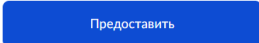
1. Для самостоятельной регистрации законному представителю необходимо произвести первичную авторизацию на портале ФГИС «Моя школа» по ссылке: <https://myschool.edu.ru/>.

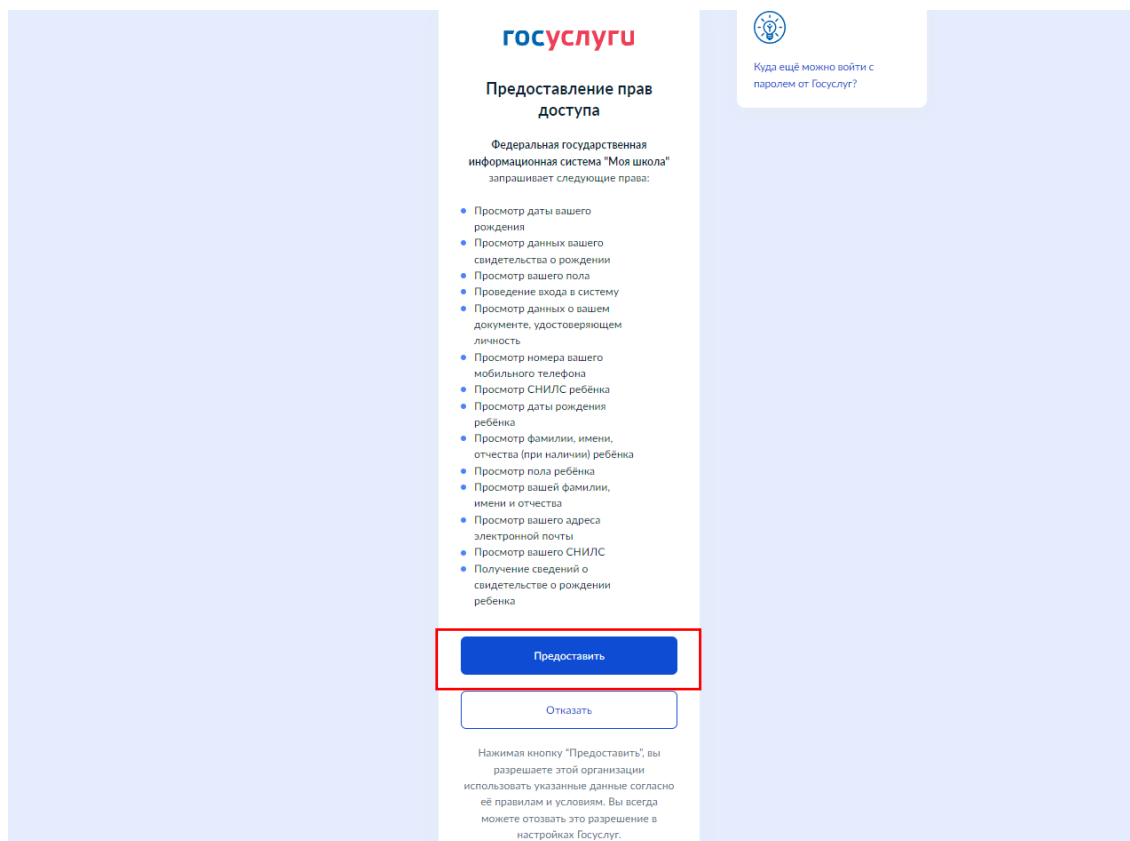
На главной странице нажать кнопку  .




Авторизоваться с помощью логина и пароля Госуслуг.



Предоставить права доступа ФГИС «Моя школа», нажав кнопку  .



На открывшейся странице регистрации необходимо выбрать поле **«Профиль законного представителя»**, поставить отметку  о согласии с условиями использования и политикой конфиденциальности, затем нажать кнопку  .

## Регистрация

Для завершения регистрации укажите свою основную роль.  
Другие роли можно добавить после регистрации.

Профиль законного представителя

Профиль обучающегося

Я согласен с условиями использования и политикой конфиденциальности

Зарегистрироваться

## 2. Далее требуется перейти в личный кабинет.

МОЯ ШКОЛА β [Новости](#) [Вопросы и ответы](#) [Полезные ссылки](#) [Опросы](#)

ИД

Иван Дмитриевич

Личный кабинет

Уведомления

Смена пользователя

Выйти

Материалы библиотеки >

Каталог  
Каталог цифрового образовательного контента

Подборка  
Актуальная тематическая подборка цифрового образовательного контента

Урок  
Досуг и увлечения

Урок  
Колебательное движение

8 кл Английский язык

9 кл Физика

6 кл Математика

Видеоуроки РЭШ >

Урок 27  
Прыжки через короткую скакалку – техника выполнения

Урок 12  
Строение и многообразие грибов

Урок 57  
Значение и употребление глаголов в речи

Урок 11  
Растровая графика

Урок 24  
Площадь круга. Площадь кругового сектора

3. В личном кабинете законный представитель отправляет запрос на присоединение к образовательной организации, в которой обучается его ребёнок. Для этого в виджете «Дети» необходимо нажать кнопку + Добавить .



Личная информация

Моя библиотека

Мои файлы

Тесты

Иван Дмитриевич

Профиль

Законный представитель обучающегося

Эл. почта

Телефон

СНИЛС

ИД

Дети

Пока нет добавленных ролей

+ Добавить

**!** Дети старше 14 лет самостоятельно могут создать себе учётную запись на Госуслугах (см. инструкцию **«Самостоятельная регистрация обучающихся старше 14 лет во ФГИС «Моя школа»»**).

**!** Детям младше 14 лет учётную запись на Госуслугах обязательно создаёт родитель из своего личного кабинета.

В открывшейся форме пользователь указывает всю необходимую информацию:

Обучающийся – выбрать из выпадающего списка ребёнка. Отображаются только те дети, которые прикреплены к личному кабинету родителя на портале Госуслуг (см. **«Инструкция для законных представителей, которые не внесли информацию о ребёнке в лк Госуслуг»**);

Дети

Пока нет добавленных ролей

Новая запись



Обучающийся

Тест Тест Тест



Тест Тест Тест



Место обучения

 Обучающийся в семье

Образовательная организация

выбрать

Класс (или другая группировка обучающихся)

сначала выберите Образовательную организацию

Кем приходитесь

 Родитель Опекун

Сохранить

Отмена

+ Добавить

Место обучения выбрать: обучающийся в ОО или обучающийся в семье;

Дети

Пока нет добавленных ролей

Новая запись ×

Обучающийся Тест Тест Тест ▾

Место обучения  Обучающийся в ОО  Обучающийся в семье

Образовательная организация выбрать ▾

Класс (или другая группировка обучающихся) сначала выберите Образовательную организацию ▾

Кем приходитесь  Родитель  Опекун

Сохранить Отмена

+ Добавить

Образовательная организация – выбрать образовательную организацию, в которой обучается ребёнок;



*Чтобы в поле появилось наименование ОО, необходимо вписать ключевое слово названия ОО.*

Дети

Пока нет добавленных ролей

Новая запись ×

Обучающийся Тест Тест Тест ▾

Место обучения  Обучающийся в ОО  Обучающийся в семье

Образовательная организация звягинская ▾

Класс (или другая группировка обучающихся) МУНИЦИПАЛЬНОЕ БЮДЖЕТНОЕ ОБЩЕОБРАЗОВАТЕЛЬНОЕ УЧРЕЖДЕНИЕ "ЗВЯГИНСКАЯ СРЕДНЯЯ ОБЩЕОБРАЗОВАТЕЛЬНАЯ ШКОЛА" ОРЛОВСКОГО МУНИЦИПАЛЬНОГО ОКРУГА ОРЛОВСКОЙ ОБЛАСТИ

Кем приходитесь  Родитель  Опекун

Сохранить Отмена

+ Добавить

Класс – указать класс, в котором обучается ребёнок (внести номер класса или выбрать из выпадающего списка);

Дети

Пока нет добавленных ролей

Новая запись ×

Обучающийся Тест Тест Тест ▾

Место обучения  Обучающийся в ОО  
 Обучающийся в семье

Образовательная организация МУНИЦИПАЛЬНОЕ БЮДЖЕТНОЕ ОБЩЕОБРАЗОВАТЕЛЬНОЕ УЧРЕЖ... ▾

Класс (или другая группировка обучающихся) 5 ▾

Кем приходиться Параллель 5  
5А  
5Б

Сохранить Отмена

+ Добавить

Кем приходиться – выбрать: родитель или опекун.

Дети

Пока нет добавленных ролей

Новая запись ×

Обучающийся Тест Тест Тест ▾

Место обучения  Обучающийся в ОО  
 Обучающийся в семье

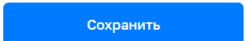
Образовательная организация МУНИЦИПАЛЬНОЕ БЮДЖЕТНОЕ ОБЩЕОБРАЗОВАТЕЛЬНОЕ УЧРЕЖ... ▾

Класс (или другая группировка обучающихся) выбрать ▾

Кем приходиться  Родитель  
 Опекун

Сохранить Отмена

+ Добавить

После заполнения всех полей необходимо сохранить запись, нажав кнопку  .

Дети

Пока нет добавленных ролей

Новая запись ×

Обучающийся

Место обучения  
 Обучающийся в ОО  
 Обучающийся в семье

Образовательная организация

Класс (или другая группировка обучающихся)

Кем приходитесь  
 Родитель  
 Опекун

+ Добавить

4. **Администратору ОО** в систему ЕТД поступит два запроса – на обучающегося и на законного представителя. Пользователь может видеть статус заявки в своем личном кабинете ФГИС «Моя школа».



Если у законного представителя несколько детей, необходимо отправить запрос по каждому из них, повторив действия согласно данной инструкции.