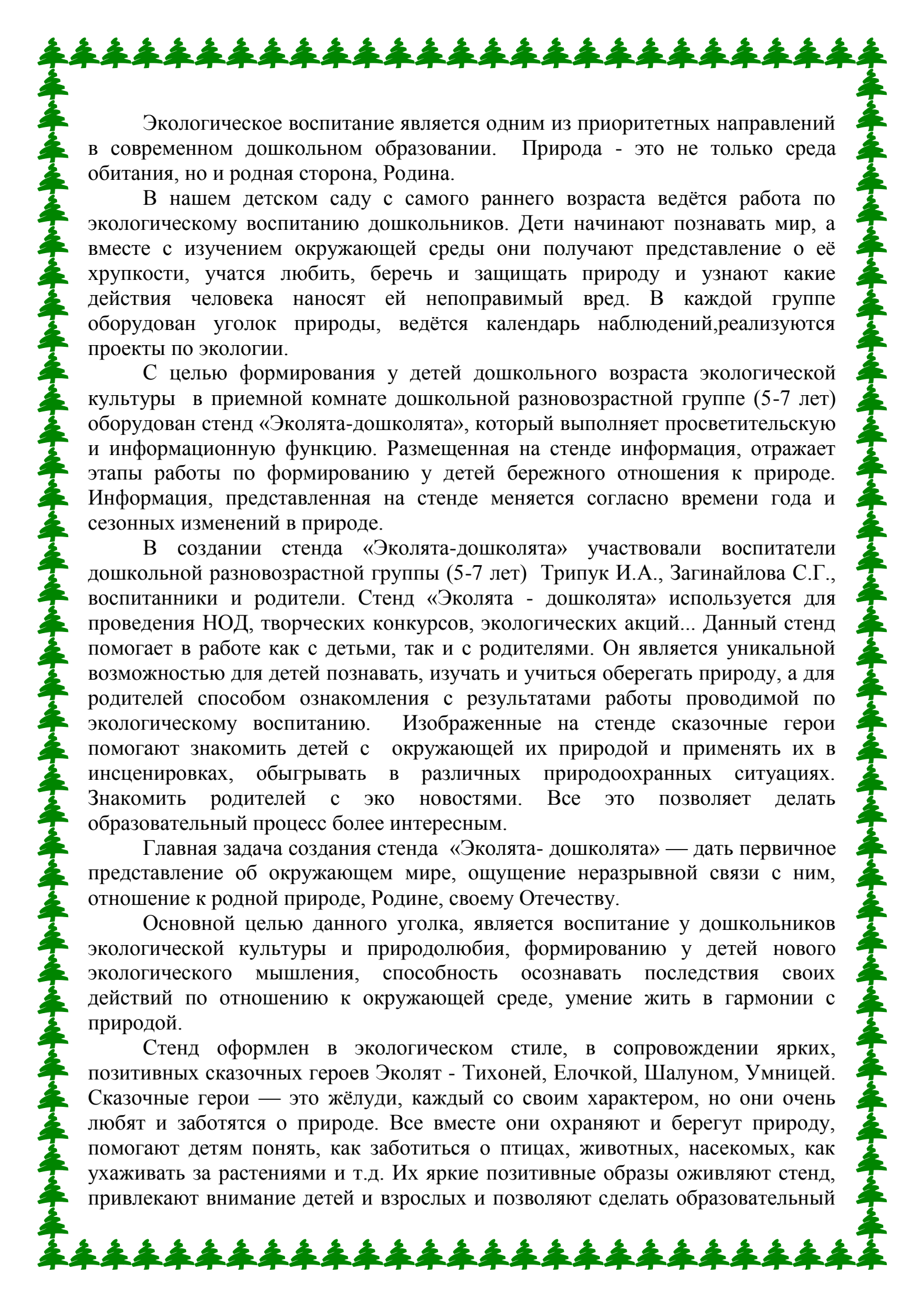


*Муниципальное казённое дошкольное  
образовательное учреждение  
детский сад № 13 станицы  
Новопетровской*

*Презентация стенда  
«Эколята -дошколята»*

*Подготовили воспитатели  
дошкольной разновозрастной группы  
(5-7 лет) Трипук Ирина Анатольевна  
и Загинайлова Светлана Григорьевна*

*ст. Новопетровская  
2021 год*



Экологическое воспитание является одним из приоритетных направлений в современном дошкольном образовании. Природа - это не только среда обитания, но и родная сторона, Родина.

В нашем детском саду с самого раннего возраста ведётся работа по экологическому воспитанию дошкольников. Дети начинают познавать мир, а вместе с изучением окружающей среды они получают представление о её хрупкости, учатся любить, беречь и защищать природу и узнают какие действия человека наносят ей непоправимый вред. В каждой группе оборудован уголок природы, ведётся календарь наблюдений, реализуются проекты по экологии.

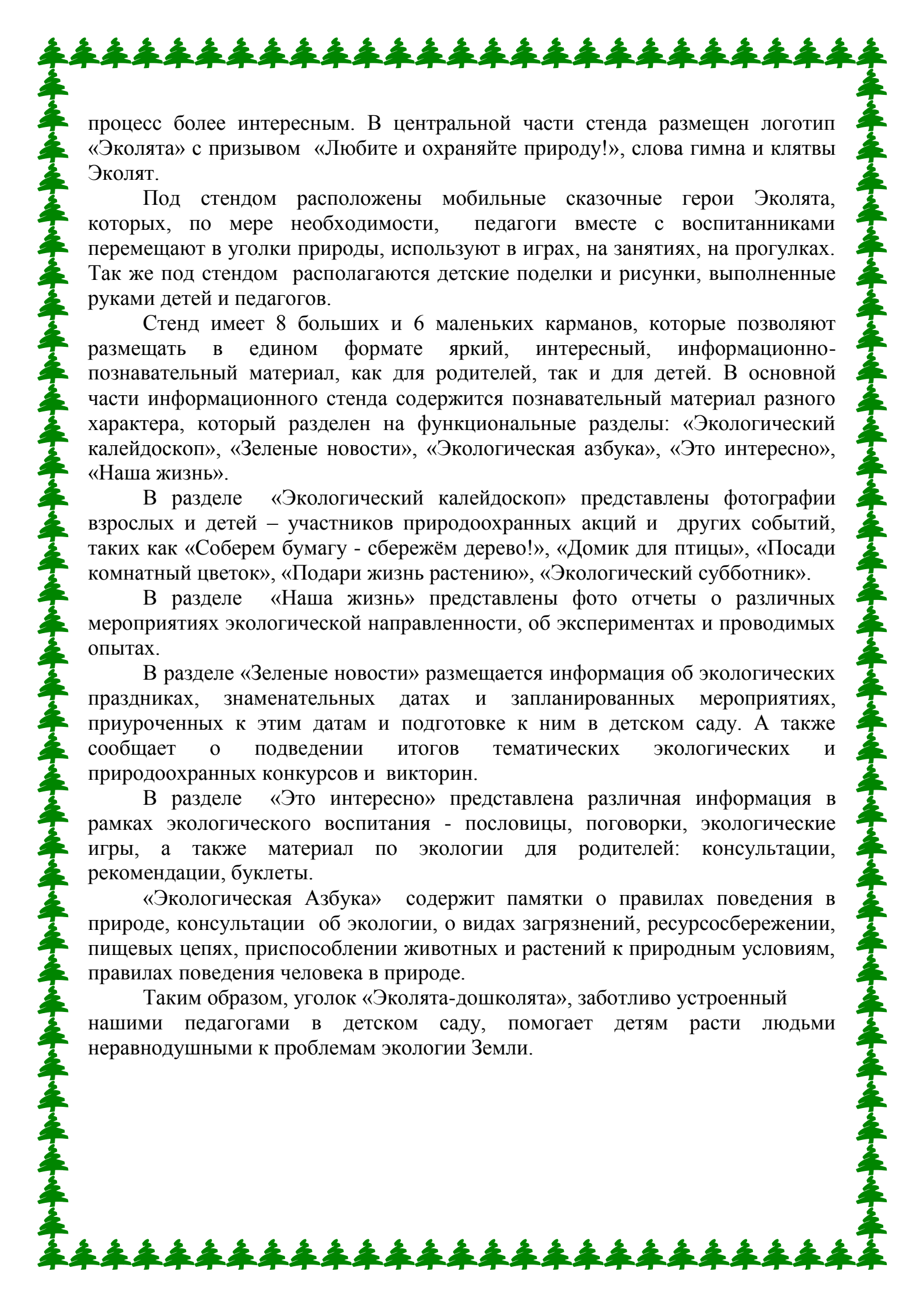
С целью формирования у детей дошкольного возраста экологической культуры в приемной комнате дошкольной разновозрастной группе (5-7 лет) оборудован стенд «Эколята-дошколята», который выполняет просветительскую и информационную функцию. Размещенная на стенде информация, отражает этапы работы по формированию у детей бережного отношения к природе. Информация, представленная на стенде меняется согласно времени года и сезонных изменений в природе.

В создании стенда «Эколята-дошколята» участвовали воспитатели дошкольной разновозрастной группы (5-7 лет) Трипук И.А., Загинайлова С.Г., воспитанники и родители. Стенд «Эколята - дошколята» используется для проведения НОД, творческих конкурсов, экологических акций... Данный стенд помогает в работе как с детьми, так и с родителями. Он является уникальной возможностью для детей познавать, изучать и учиться оберегать природу, а для родителей способом ознакомления с результатами работы проводимой по экологическому воспитанию. Изображенные на стенде сказочные герои помогают знакомить детей с окружающей их природой и применять их в инсценировках, обыгрывать в различных природоохранных ситуациях. Знакомить родителей с эко новостями. Все это позволяет делать образовательный процесс более интересным.

Главная задача создания стенда «Эколята- дошколята» — дать первичное представление об окружающем мире, ощущение неразрывной связи с ним, отношение к родной природе, Родине, своему Отечеству.

Основной целью данного уголка, является воспитание у дошкольников экологической культуры и природолюбия, формированию у детей нового экологического мышления, способность осознавать последствия своих действий по отношению к окружающей среде, умение жить в гармонии с природой.

Стенд оформлен в экологическом стиле, в сопровождении ярких, позитивных сказочных героев Эколят - Тихоней, Елочкой, Шалуном, Умницей. Сказочные герои — это жёлуди, каждый со своим характером, но они очень любят и заботятся о природе. Все вместе они охраняют и берегут природу, помогают детям понять, как заботиться о птицах, животных, насекомых, как ухаживать за растениями и т.д. Их яркие позитивные образы оживляют стенд, привлекают внимание детей и взрослых и позволяют сделать образовательный



процесс более интересным. В центральной части стенда размещен логотип «Эколята» с призывом «Любите и охраняйте природу!», слова гимна и клятвы Эколят.

Под стендом расположены мобильные сказочные герои Эколята, которых, по мере необходимости, педагоги вместе с воспитанниками перемещают в уголки природы, используют в играх, на занятиях, на прогулках. Так же под стендом располагаются детские поделки и рисунки, выполненные руками детей и педагогов.

Стенд имеет 8 больших и 6 маленьких карманов, которые позволяют размещать в едином формате яркий, интересный, информационно-познавательный материал, как для родителей, так и для детей. В основной части информационного стенда содержится познавательный материал разного характера, который разделен на функциональные разделы: «Экологический калейдоскоп», «Зеленые новости», «Экологическая азбука», «Это интересно», «Наша жизнь».

В разделе «Экологический калейдоскоп» представлены фотографии взрослых и детей – участников природоохранных акций и других событий, таких как «Соберем бумагу - сбережём дерево!», «Домик для птицы», «Посади комнатный цветок», «Подари жизнь растению», «Экологический субботник».


В разделе «Наша жизнь» представлены фото отчеты о различных мероприятиях экологической направленности, об экспериментах и проводимых опытах.

В разделе «Зеленые новости» размещается информация об экологических праздниках, знаменательных датах и запланированных мероприятиях, приуроченных к этим датам и подготовке к ним в детском саду. А также сообщает о подведении итогов тематических экологических и природоохранных конкурсов и викторин.

В разделе «Это интересно» представлена различная информация в рамках экологического воспитания - пословицы, поговорки, экологические игры, а также материал по экологии для родителей: консультации, рекомендации, буклеты.

«Экологическая Азбука» содержит памятки о правилах поведения в природе, консультации об экологии, о видах загрязнений, ресурсосбережении, пищевых цепях, приспособлении животных и растений к природным условиям, правилах поведения человека в природе.

Таким образом, уголок «Эколята-дошколята», заботливо устроенный нашими педагогами в детском саду, помогает детям расти людьми неравнодушными к проблемам экологии Земли.



# ЭКОЛОГИЯ ДОШКОЛЯТА

КАЗАНЬ  
ДЕТСКИЙ САД №13

## ЭКОЛОГИЧЕСКИЙ КАТЕЙДОСКОП



## НАША ЖИЗНЬ



## ЗЕЛЕННЫЕ НОВОСТИ



## ЭКОЛОГИЧЕСКАЯ АЗБУКА



## НАШЕ ТВОРЧЕСТВО!

## ЭКОЛОГИЯ - ГЕРОИ АЛБУМ ПРИРОДОЛЮБИВ

## ЭТО ИНТЕРЕСНО!





**Клятва Эколят - молодых защитников природы**  
 Я честный, добрый и заботливый Эколят.  
 Я люблю всех живых существ, поэтому я обещаю всегда защищать и беречь братьев наших меньших!  
 Я люблю дышать чистым воздухом, поэтому я обещаю беречь зеленые насаждения, высаживать новые деревья и ухаживать за ними.  
 Я хочу пить чистую воду, купаться в чистой реке, море и озерах, поэтому я обещаю беречь водоемы от загрязнений, экономить расходующую воду.

**Гимн Автор: Язова Татьяна Владимировна**  
 Изумит: Ярко светит солнце в чистом небе,  
 Весело в горах журчит ручей,  
 Трелью звонко поют соловьи,  
 Красотой Природа нас пленит,  
 Снами, ароматом нас пленит,  
 Удивит нас столько удивляет,  
 Сколько тех, ее кто берет!

принимать... необходимо объяснить ребенку... дозированной информацией, любознательность, которая раз... наблюдательность, любознательность.  
 Предлагаем... Предложите... И именно они помогут Вам решить больш... задач экологического воспитания малышей.  
 Опыт можно проводить круглый... результаты можно зафиксировать в дн... наблюдений - прекрасная подготовка ре... школьным урокам «Окружающий мир».  
 Возьмите глубокий лоток глины, перег... приготовьте почву: песок, глина, перег... листья. Хорошо бы туда поместить до... червей.  
 Затем посадите туда семечко прорастающего растения (овощ или ц... Полейте водой и поставьте в теплое... Вместе с ребенком ухаживайте за посевом... некоторое время у вас появится росток. Эт... закреплением и обобщением знаний о... воздухе, понимании их значения для всего...  
 Возьмите чистый песок и насыпьте его в большой лоток. Рассмотрите через лупу форму песчинок. Она может быть разной: расскажите, что в пустыне песчинки имеют форму ромба. Пусть ребенок возьмет в руки песок и почувствует, какой он сыпучий.



**ЭКОЛЯТА - ГЕРОИ АЗБУКИ ПРИРОДОЛЮБИЯ**





### ЗЕЛЕННЫЕ НОВОСТИ



### НАШЕ ТВОРЧЕСТВО!



# ЭКОЛОГИЧЕСКАЯ АЗБУКА

## ЭКОЛОГИЧЕСКОЕ ВОСПИТАНИЕ

Известно, что большинство информационных детей принимают интуитивно. Именно поэтому необходимо достигать работы совершеннейшей и дисперсионной информации, которая развивает эту необходимость, разбавляя ее.

Презентация по экологии и ее роли в развитии экологического сознания - задача для родителей. Именно они помогут Вам достичь наибольшей эффективности экологического воспитания малыша.

Опыт можно проводить круглый год, используя живые «демонстраторы» в домашних условиях - прекрасном состоянии работы и экологичности «Специальной миссии».

Возьмите горшок, лопот, любой формы и приготовьте почву, песок, глину, парализованную лопоту. Хорошо бы туда поместить дождевую червь.

Дети посадят, посадят, посадят. Быстро превращаются в растения (около или цветочков). Там же в воздухе и гласные в теплом месте. Везде в речке и укажите в посадку, и тогда неограничен время и все, что растет, это будет замечательным и обобщением знаний в виде, которое, показывая им варианты для всего этого.

2. Возьмите лопот, песок и насыпьте его в большой лоток. Рассмотрите, какая лопоту форма лопоточка. Она может быть разной, рассмотрите, что в пустыне лопоточка имеют форму лопоты. Пусть ребенок возьмет в руки песок и насыплет, лопот лопоточка.



## ПРАВИЛА ПОВЕДЕНИЯ НА ПРИРОДЕ

- Не топчите грибочки, мушкетеры по земле.
- Не топчите и не трогайте мушкетеры.
- Не топчите и не трогайте мушкетеры.
- Не топчите и не трогайте мушкетеры.
- Не топчите и не трогайте мушкетеры.
- Не топчите и не трогайте мушкетеры.
- Не топчите и не трогайте мушкетеры.
- Не топчите и не трогайте мушкетеры.
- Не топчите и не трогайте мушкетеры.
- Не топчите и не трогайте мушкетеры.



ИЗ НЕ МУСОРА НА ПРИРОДЕ

ЭКОЛОГИЧЕСКАЯ АЗБУКА

## ЭКОЛОГИЧЕСКАЯ АЗБУКА

ЭКОЛОГИЧЕСКАЯ АЗБУКА

ЭКОЛОГИЧЕСКАЯ АЗБУКА

ЭКОЛОГИЧЕСКАЯ АЗБУКА

## ЭТО ИНТЕРЕСНО!





**ЗЕЛЕННЫЕ НОВОСТИ**

