

# Консультация для родителей

## Капризы и упрямство



# Капризы и упрямство

Прежде чем приступить к рассмотрению темы "Капризы, упрямство и способы их преодоления", необходимо определить область этой темы, т.е. поставить её в определённые рамки. Капризы и упрямство рассматриваются как составляющие отклоняющегося поведения, наряду с:

1. Непослушанием, выражающемся в непослушании и озорстве
2. Детским негативизмом, т.е. неприятием чего-либо без определённых причин.
3. Своеволием
4. Недисциплинированностью



Все выше перечисленные формы отклоняющегося поведения различаются лишь по степени социальной опасности, а также зависят от возрастных и индивидуальных особенностей личности ребёнка.

Понятия "капризы и упрямство" очень родственные и чёткой границы провести между ними нельзя. И способы преодоления капризов и упрямства одинаковы, но об этом позже.

**УПРЯМСТВО** – это психологическое состояние, очень близкое к негативизму. Это отрицательная особенность поведения человека, выражающаяся в необоснованном и нерациональном противодействии просьбам, советам, требованиям других людей. Вид упорного непослушания, для которого нет видимых мотивов.

## Проявления упрямства:

- в желании продолжить начатое действие даже в тех случаях, когда ясно, что оно бессмысленно, не приносит пользы.
  - выступает как психологическая защита и имеет избирательный характер, т.е. ребёнок понял, что совершил ошибку, но не хочет в это признаваться, и поэтому "стоит на своём".
- Упрямство может стать чертой характера, если не принять меры к его преодолению. С течением времени оно порождает детскую лживость, может привести к расстройству нервной системы, неврозам, раздражительности. Если такие проявления, ещё в дошкольном возрасте, из реактивных состояний переходят в хронические, то возникает начальная стадия педагогической запущенности.

О капризах мы не будем много говорить, т.к. вся информация во многом пересекается с вышесказанным.

**КАПРИЗЫ** - это действия, которые лишены разумного основания, т.е. "Я так хочу и всё!!!!". Они вызываются слабостью ребёнка и в определённой степени тоже выступают как форма самозащиты.

## Проявления капризов:

- в желании продолжить начатое действие даже в тех случаях, когда ясно, что оно бессмысленно, не приносит пользы.
- в недовольстве, раздражительности, плаче.
- в двигательном перевозбуждении.

Развитию капризов способствует неокрепшая нервная система.


## Что необходимо знать родителям о детском упрямстве и капризности:

1. Период упрямства и капризности начинается примерно с 18 месяцев.
2. Как правило, эта фаза заканчивается к 3,5- 4 годам.
3. Случайные приступы упрямства в более старшем возрасте – тоже вещь вполне нормальная.
4. Пик упрямства приходится на 2,5- 3 года жизни.
5. Мальчики упрямятся сильнее, чем девочки.
6. Девочки капризничают чаще, чем мальчики.
7. В кризисный период приступы упрямства и капризности случаются у детей по 5 раз в день. У некоторых детей – до 19 раз!
8. Если дети по достижению 4 лет всё ещё продолжают часто упрямятся и капризничать, то, вероятнее всего речь идёт о " фиксированном



упрямстве", истеричности, как удобных способах манипулирования ребёнком своими родителями. Чаще всего это результат соглашательского поведения родителей, поддавшихся нажиму со стороны ребёнка, нередко ради своего спокойствия.

## Что могут сделать родители для преодоления упрямства и капризности у детей:



1. Не предавайте большого значения упрямству и капризности. Примите к сведению приступ, но не очень волнуйтесь за ребёнка.
2. Во время приступа оставайтесь рядом, дайте ему почувствовать, что вы его понимаете.
3. Не пытайтесь в это время что-либо внушать своему ребёнку – это бесполезно. Ругань не имеет смысла, шлепки ещё сильнее его возбуждают.
4. Будьте в поведении с ребёнком настойчивы, если сказали "нет", оставайтесь и дальше при этом мнении.
5. Не сдавайтесь даже тогда, когда приступ ребёнка протекает в общественном месте. Чаще всего помогает только одно – взять его за руку и

увести.

6. Истеричность и капризность требует зрителей, не прибегайте к помощи посторонних: "Посмотрите, какая плохая девочка, ай-яй-яй!". Ребёнку только этого и нужно.
7. Постарайтесь схитрить: "Ох, какая у меня есть интересная игрушка (книжка, штучка)!". Подобные отвлекающие манёвры заинтересуют капризулю и он успокоится.
8. Исключите из арсенала грубый тон, резкость, стремление " сломить силой авторитета".
9. Спокойный тон общения, без раздражительности.
10. Уступки имеют место быть, если они педагогически целесообразны, оправданы логикой воспитательного процесса.

## Почему появляется упрямство?



В первую очередь это способ показать свою самостоятельность. Демонстративное неподчинение взрослым это попытка ребёнка заявить о наличии собственного, отличного от других, мнения. И чем больше родители стремятся опекать малыша, тем сильнее он этому сопротивляется.

Что же делать? По возможности давать ребёнку возможность проявить свою самостоятельность. Иногда для этого можно использовать «мнимый выбор»: «Мы сегодня пойдём гулять с мячиком или с куличиками? На горку или в парк?» (Вариант: «не пойдё гулять» при этом остаётся вне детского

осприятия). Иногда упрямство – способ сбросить накопившиеся у малыша негативные эмоции. Это может быть протест в ответ на что-либо, например, реакция на ссору между родителями. Истерики и капризы могут также быть способом привлечь родительское внимание, особенно если малышу кажется, что его любят меньше, чем братика/сестрёнку. Тем более, что в наш век технического прогресса ребёнку приходится конкурировать за родительское внимание не только с другими детьми в семье, но и с компьютерами, телефонами, телевизором и т.д. Поэтому очень важно разобраться в причинах возникновения упрямства, заметить, в каких случаях оно проявляется чаще всего. И стараться избегать таких ситуаций. Например, если ребёнок часто капризничает от переутомления, стараться не пропускать дневной сон и не давать ему перевозбуждаться, чередуя подвижные игры с более спокойными занятиями. Не стоит прибегать к угрозам и насилию. Вы не только ничего не добьётесь, но и травмируете психику ребёнка. Не стремитесь его переломать – лучше отвлечь малыша. Но и потакать всем детским капризам тоже не стоит – ведь чем успешнее метод манипулирования родителями работает, тем чаще ребёнок будет к нему прибегать. В результате упрямство может превратиться в привычную форму поведения и со временем закрепиться в качестве черты характера.



**В целом для искоренения и упрямства и капризов необходимо осознанное изменение поведения взрослых, так как корни этих изменений лежат не в ребёнке, а в родителях. Искать же источник упрямства и капризов в ребёнке бесполезно.**

## 1. НЕЛЬЗЯ ХВАЛИТЬ ЗА ТО, ЧТО:

- достигнуто не своим трудом.
- не подлежит похвале (красота, сила, ловкость, ум).
- из жалости или желания понравиться.

## 2. НАДО ХВАЛИТЬ:

- за поступок, за свершившееся действие.
- начинать сотрудничать с ребёнком всегда с похвалы, одобрения.
- очень важно похвалить ребёнка с утра, как можно раньше и на ночь тоже.
- уметь хвалить не хваля (пример: попросить о помощи, совет, как у взрослого). О наказаниях необходимо остановиться более подробно.



## 1. НЕЛЬЗЯ НАКАЗЫВАТЬ И РУГАТЬ КОГДА:

1. ребёнок болен, испытывает недомогание или оправился после болезни т.к. в это время психика ребёнка уязвима и реакция непредсказуема.
2. когда ребёнок ест, сразу после сна и перед сном.
3. во всех случаях, когда что-то не получается (пример: когда вы торопитесь, а ребёнок не может завязать шнурки). считая, что он виноват).
4. после физической или душевной травмы (пример: ребёнок упал, вы ругаете за это,
5. когда ребёнок не справился со страхом, невнимательностью, подвижностью и т.д., но очень старался.
6. когда внутренние мотивы его поступка вам не понятны.
7. когда вы сами не в себе.

## 7 ПРАВИЛ НАКАЗАНИЯ:

1. наказание не должно вредить здоровью.
2. если есть сомнения, то лучше не наказывать (пример: вы не уверены, что проступок совершил именно ваш ребёнок, или вы сомневаетесь в том что совершённое действие вообще достойно наказания, т.е. наказывать "на всякий случай" нельзя).
3. за 1 проступок – одно наказание (нельзя припоминать старые грехи).
4. лучше не наказывать, чем наказывать с опозданием.
5. надо наказывать и вскоре прощать.
6. если ребёнок считает, что вы несправедливы, то не будет эффекта, поэтому важно объяснить ребёнку, за что и почему он наказан.
7. ребёнок не должен бояться наказания.

**Конечно, использовать все правила и необходимые условия в своём семейном воспитании очень сложно, но вероятно каждый родитель выберет из всего выше перечисленного недостающую часть, тем самым, дополнив уже выработанную стратегию воспитания в вашей семье.**