

АЛГОРИТМЫ

действий персонала МБДОУ д/с №18 «Счастливое детство», работников частных охранных организаций и воспитанников при совершении (угрозе совершения) преступления в формах вооруженного нападения, размещения взрывного устройства, захвата заложников, срабатывания на территории образовательной организации взрывного устройства, в том числе доставленного беспилотным летательным аппаратом, нападения с использованием горючих жидкостей, а также информационного взаимодействия образовательных организаций с территориальными органами МВД России, Росгвардии и ФСБ России

С.Ванновское
2023

Настоящие алгоритмы действий персонала МБДОУ д/с №18 «Счастливое детство» (далее ДОУ), работников частных охранных организаций и воспитанников при совершении (угрозе совершения) преступления в формах вооруженного нападения, размещения взрывного устройства, захвата заложников, срабатывания на территории ДОУ взрывного устройства, в том числе доставленного беспилотным летательным аппаратом, нападения с использованием горючих жидкостей, а также информационного взаимодействия ДОУ с территориальными органами МВД России, Росгвардии и ФСБ России (далее – алгоритмы) доработаны Министерством просвещения Российской Федерации во взаимодействии с заинтересованными федеральными органами исполнительной власти на основе алгоритмов действий персонала ДОУ, работников частных охранных организаций и воспитанников при совершении (угрозе совершения) преступления в формах вооруженного нападения, размещения взрывного устройства, захвата заложников, а также информационного взаимодействия ДОУ с территориальными органами МВД России, Росгвардии и ФСБ России, разработанных в 2022 году межведомственной рабочей группой с участием представителей Минобрнауки России, Минпросвещения России, МВД России, МЧС России, Росгвардии, ФСБ России во исполнение поручений протокола совместного заседания Национального антитеррористического комитета и Федерального оперативного штаба о мерах по повышению уровня готовности ДОУ к действиям при возникновении угрозы совершения преступлений террористической направленности от 8 февраля 2022 г. и рекомендованы к применению на объектах образования.

На основе алгоритмов, носящих общий характер, в образовательных организациях, исходя из особенностей каждого объекта, разрабатываются и утверждаются руководителем документы, определяющие порядок действий персонала, работников охранных организаций и воспитанников при совершении (угрозе совершения) преступлений террористической направленности.

1. Применяемые термины и сокращения:

беспилотный летательный аппарат (БПЛА) – летательный аппарат без экипажа на борту, полностью автоматический либо управляемый дистанционно;

взрывное устройство – предмет, вызывающий подозрения при его обнаружении (имеющий признаки взрывного устройства), который может выглядеть как сумка, сверток, пакет или коробка бесхозно находящиеся в зоне возможного одновременного присутствия большого количества людей, вблизи взрывоопасных, пожароопасных объектов, различного рода коммуникаций, в том числе при наличии на обнаруженном предмете проводов, веревок, изолянты, издаваемых звуков, исходящих запахов;

горючая жидкость – жидкость, способная воспламениться при использовании источника зажигания и самостоятельно гореть после его удаления;

место сбора – участок местности (здание) расположенный вблизи объекта, обладающий достаточной площадью для размещения людей, подлежащих эвакуации, обеспечивающий безопасное удаление от поражающих факторов взрыва и возможных последствий разрушения конструкций объекта. В целях исключения обморожения людей в зимнее время года местом сбора могут назначаться близлежащие здания достаточной площади иного назначения (формы собственности) по согласованию с руководителем, оперативными службами и правообладателями таких зданий.

воспитанники – несовершеннолетние физические лица, находящиеся в ДООУ, осваивающие общеобразовательные программы и которым оказана услуга по присмотру и уходу;

объект – объект (территория) ДООУ;

оперативные службы – представители территориального органа безопасности, Федеральной службы войск национальной гвардии Российской Федерации (подразделения вневедомственной охраны войск национальной гвардии

Российской Федерации), Министерства внутренних дел Российской Федерации и Министерства Российской Федерации по делам гражданской обороны, чрезвычайным ситуациям и ликвидации последствий стихийных бедствий;

передача тревожного сообщения – активация системы передачи тревожных сообщений в подразделения войск национальной гвардии Российской Федерации или в систему обеспечения вызова экстренных оперативных служб по единому номеру «112» либо по другому действующему номеру (в том числе посредством телефонной или сотовой связи);

персонал, работники – административно-управленческий, административный, педагогический, учебно-вспомогательный, прочий персонал МБДОУ д/с №18 «Счастливое детство»

работник охранной организации, работник охраны – работник ведомственной охраны, частной охранной организации, объекта, осуществляющий охрану объекта;

руководитель - заведующий образовательной организации или лицо, его замещающее;

система оповещения – автономная система (средство) экстренного оповещения работников, обучающихся и иных лиц, находящихся на объекте, об угрозе совершения или о совершении террористического акта.

1. Алгоритмы действий персонала и воспитанников МБДОУ д/с №18 «Счастливое детство» при совершении (угрозе совершения) преступлений террористической направленности.

1.1. Вооруженное нападение

Категория персонала	Действия	
	Стрелок на территории	Стрелок в здании
Административно-управленческий персонал (заведующий и его заместители)	1. Обеспечить незамедлительную передачу тревожного сообщения (при наличии кнопки тревожной сигнализации (далее – КТС)). 2. Принять все меры к незамедлительной передаче по системе оповещения сообщения «ВНИМАНИЕ! ВООРУЖЕННОЕ НАПАДЕНИЕ!» . В случае несрабатывания (отказа, уничтожения) системы оповещения - любым доступным способом. 3. Незамедлительно информировать происшествии территориальные органы внутренних дел, ФСБ России и Росгвардии (далее- оперативные службы). 4. Незамедлительно информировать о вооруженном нападении Управление образованием Тбилисского района, а также заведующего, в случае его отсутствия на объекте.	1. Обеспечить незамедлительную передачу тревожного сообщения при наличии КТС. 2. Принять все меры к незамедлительной передаче по системе оповещения сообщения «ВНИМАНИЕ! ВООРУЖЕННОЕ НАПАДЕНИЕ!» . В случае несрабатывания (отказа, уничтожения) системы оповещения - любым доступным способом. 3. Незамедлительно информировать происшествии оперативные службы. 4. Незамедлительно информировать о вооруженном нападении Управление образованием Тбилисского района, а также заведующего, в случае его отсутствия на объекте.

5. Обеспечить прекращение доступа людей и транспортных средств на объект (кроме оперативных служб).

6. Принять меры к размещению работников и воспитанников в помещениях здания с последующим прекращением их перемещения внутри объекта.

**ПРИ ВОЗМОЖНОСТИ ПРИНЯТЬ
МЕРЫ**

7. К воспрепятствованию дальнейшего продвижения нарушителя и проникновения его в здания (блокирование входов в здания или изоляцию в определенной части территории).

8. Находиться на постоянной связи с оперативными службами.

9. При возможности отслеживать ситуацию на территории и направление движения нарушителя.

10. Организовать беспрепятственный доступ к месту происшествия оперативных служб.

11. После нейтрализации нарушителя организовать информирование родителей (законных представителей) воспитанников о временном прекращении воспитательно-образовательного процесса.

12. Организовать сбор воспитанников для их последующей передачи родителям (законным представителям).

13. Организовать проведение мероприятий по ликвидации последствий происшествия.

5. Обеспечить прекращение доступа людей и транспортных средств на объект (кроме оперативных служб).

6. Принять меры к размещению работников и воспитанников в помещениях здания с последующим прекращением их перемещения внутри объекта.

**ПРИ ВОЗМОЖНОСТИ ПРИНЯТЬ
МЕРЫ**

7. К воспрепятствованию дальнейшего продвижения нарушителя (изоляцию в определенной части здания).

8. Находиться на постоянной связи с оперативными службами.

9. При возможности отслеживать ситуацию на территории и направление движения нарушителя.

10. Организовать беспрепятственный доступ к месту происшествия оперативных служб.

11. После нейтрализации нарушителя организовать информирование родителей (законных представителей) воспитанников о временном прекращении воспитательно-образовательного процесса.

12. Организовать сбор воспитанников для их последующей передачи родителям (законным представителям).

13. Организовать проведение мероприятий по ликвидации последствий происшествия.

<p>Персонал учреждения (административный, педагогический, учебно-вспомогательный, прочий персонал)</p>	<p>1. При нахождении вне здания объекта немедленно покинуть территорию, на которой находится преступник, уводя за собой людей (посетителей учреждения), воспитанников, которые находятся в непосредственной близости. В зимний период принять все возможные меры к недопущению обморожения воспитанников. Обеспечить информирование оперативных служб и заведующего о ситуации и своем месте нахождения любым доступным способом.</p> <p>2. При нахождении в здании объекта переместиться в ближайшее помещение, уводя за собой людей (посетителей учреждения), воспитанников, находящихся поблизости, и далее действовать в указанном ниже порядке.</p> <p>3. Находясь в помещении, обеспечить блокирование входов всеми доступными средствами, в том числе мебелью.</p> <p>4. Обеспечить размещение людей (посетителей учреждения), воспитанников, наиболее безопасным из возможных способов: как можно дальше от входов, ближе к капитальным стенам, ниже уровня оконных проемов, под прикрытием мебели.</p> <p>5. Принять меры к прекращению паники и громких разговоров (звуков) в помещении.</p> <p>6. Обеспечить информирование оперативных служб любым доступным способом (при возможности).</p> <p>7. Обеспечить передачу информации о вооруженном нападении заведующему любым доступным способом (при возможности).</p>	<p>1. При нахождении вне здания объекта немедленно уйти в сторону от здания, в котором находится преступник, уводя за собой людей (посетителей учреждения) людей, воспитанников, которые находятся в непосредственной близости, при возможности покинуть территорию объекта. В зимний период принять все возможные меры к недопущению обморожения воспитанников. Обеспечить информирование оперативных служб и заведующего о ситуации и своем месте нахождения любым доступным способом.</p> <p>2. При нахождении в здании объекта переместиться в ближайшее помещение, уводя за собой людей (посетителей учреждения), воспитанников, находящихся поблизости, и далее действовать в указанном ниже порядке.</p> <p>3. Находясь в помещении, обеспечить блокирование входов всеми доступными средствами, в том числе мебелью.</p> <p>4. Обеспечить размещение людей (посетителей учреждения), воспитанников, наиболее безопасным из возможных способов: как можно дальше от входов, ближе к капитальным стенам, ниже уровня оконных проемов, под прикрытием мебели.</p> <p>5. Принять меры к прекращению паники и громких разговоров (звуков) в помещении.</p> <p>6. Обеспечить информирование оперативных служб любым доступным способом (при возможности).</p> <p>7. Обеспечить передачу информации о вооруженном нападении заведующему любым доступным способом (при возможности).</p>
---	--	---

<p>8. Не допускать общения людей по любым средствам связи.</p> <p>9. Принять меры к переводу всех имеющихся в помещении средств связи и иных приборов (приспособлений), в том числе предназначенных для обеспечения образовательного процесса, в беззвучный режим либо их отключению.</p> <p>10. Ожидать прибытия оперативных служб, разблокировать входы и покидать помещения только по команде руководства либо оперативных служб.</p> <p>11. После нейтрализации нарушителя по указанию руководства обеспечить информирование родителей (законных представителей) воспитанников о временном прекращении воспитательно-образовательного процесса.</p> <p>12. Обеспечить сбор и передачу воспитанников родителям (законным представителям).</p> <p>13. Обеспечить по указанию руководства проведение мероприятий по ликвидации последствий происшествия.</p> <p>14. При проведении операции по пресечению вооруженного нападения:</p> <ul style="list-style-type: none"> - лечь на пол лицом вниз, голову закрыть руками и не двигаться; - по возможности держаться подальше от проемов дверей и окон; - при ранении постараться не двигаться с целью уменьшения потери крови; - не бежать навстречу сотрудникам, проводящим операцию по пресечению вооруженного нападения, или от них, так как они могут посчитать бегущих за преступников. 	<p>8. Не допускать общения людей по любым средствам связи.</p> <p>9. Принять меры к переводу всех имеющихся в помещении средств связи и иных приборов (приспособлений), в том числе предназначенных для обеспечения образовательного процесса, в беззвучный режим либо их отключению.</p> <p>10. Ожидать прибытия оперативных служб, разблокировать входы и покидать помещения только по команде руководства либо оперативных служб.</p> <p>11. После нейтрализации нарушителя по указанию руководства обеспечить информирование родителей (законных представителей) воспитанников о временном прекращении воспитательно-образовательного процесса.</p> <p>12. Обеспечить сбор и передачу воспитанников родителям (законным представителям).</p> <p>13. Обеспечить по указанию руководства проведение мероприятий по ликвидации последствий происшествия.</p> <p>14. При проведении операции по пресечению вооруженного нападения:</p> <ul style="list-style-type: none"> - лечь на пол лицом вниз, голову закрыть руками и не двигаться; - по возможности держаться подальше от проемов дверей и окон; - при ранении постараться не двигаться с целью уменьшения потери крови; - не бежать навстречу сотрудникам, проводящим операцию по пресечению вооруженного нападения, или от них, так как они могут посчитать бегущих за преступников.
--	--

<p>Воспитанники</p>	<p>1. При нахождении вне здания объекта в сопровождении работника учреждения (воспитатель, помощник воспитателя, или иной работник, оказывающий помощь по присмотру и уходу в режимных моментах педагогическому персоналу) немедленно уходят в сторону от опасности. По возможности под присмотром работника учреждения покидают территорию образовательного учреждения, после чего сообщается родителям(законным представителям) воспитанников о месте их нахождения.</p> <p>2. При нахождении в здании в сопровождении работника учреждения (воспитатель, помощник воспитателя, или иной работник, оказывающий помощь по присмотру и уходу в режимных моментах педагогическому персоналу) перемещаются в ближайшее помещение.</p> <p>3. Оказывают посильную помощь работнику учреждения заблокировать входы, в том числе с помощью мебели.</p> <p>4. Под руководством работника учреждения (воспитатель, помощник воспитателя, или иной работник, оказывающий помощь по присмотру и уходу в режимных моментах педагогическому персоналу) размещаются наиболее безопасным из возможных способов: как можно дальше от входов, ближе к капитальным стенам, ниже уровня оконных проемов, под прикрытием мебели.</p> <p>5. Сохранять спокойствие, разговаривать тихо, внимательно слушать и выполнять указания работника учреждения.</p> <p>6. Оказать помощь и поддержку другим</p>	<p>1. При нахождении вне здания объекта в сопровождении работника учреждения (воспитатель, помощник воспитателя, или иной работник, оказывающий помощь по присмотру и уходу в режимных моментах педагогическому персоналу) немедленно уходят в сторону от опасности. По возможности под присмотром работника учреждения покидают территорию образовательного учреждения, после чего сообщается родителям (законным представителям) воспитанников о месте их нахождения.</p> <p>2. При нахождении в здании в сопровождении работника учреждения (воспитатель, помощник воспитателя, или иной работник, оказывающий помощь по присмотру и уходу в режимных моментах педагогическому персоналу) перемещаются в ближайшее помещение.</p> <p>3. Оказывают посильную помощь работнику учреждения заблокировать входы, в том числе с помощью мебели.</p> <p>4. Под руководством работника учреждения (воспитатель, помощник воспитателя, или иной работник, оказывающий помощь по присмотру и уходу в режимных моментах педагогическому персоналу) размещаются наиболее безопасным из возможных способов: как можно дальше от входов, ближе к капитальным стенам, ниже уровня оконных проемов, под прикрытием мебели.</p> <p>5. Сохранять спокойствие, разговаривать тихо, внимательно слушать и выполнять указания работника учреждения.</p> <p>6. Оказать помощь и поддержку другим</p>
----------------------------	---	--

<p>Работник охранной организации</p>	<p>воспитанникам (в силу возрастных возможностей) только по указанию работника учреждения.</p> <p>7. По просьбе работника учреждения, заведующего или сотрудника оперативных служб оказать посильную помощь в разблокировке выходов и выходов из помещения</p> <p>8. При проведении операции по пресечению вооруженного нападения:</p> <ul style="list-style-type: none"> - лечь на пол лицом вниз, голову закрыть руками и не двигаться; - по возможности держаться подальше от проемов дверей и окон; - при ранении постараться не двигаться с целью уменьшения потери крови; - не бежать навстречу сотрудникам, проводящим операцию по пресечению вооруженного нападения, или от них, так как они могут посчитать бегущих за преступников. <p>1. Воспрепятствовать дальнейшему продвижению нарушителя (блокирование входных дверей в здание или изоляция в определенной части территории) (при наличии возможности).</p> <p>2. Обеспечить незамедлительную передачу тревожного сообщения при помощи КТС.</p> <p>3. Обеспечить незамедлительную передачу сообщения: «ВНИМАНИЕ! ВООРУЖЕННОЕ НАПАДЕНИЕ!» посредством системы оповещения или любым доступным способом.</p> <p>4. Обеспечить информирование заведующего ДОУ о вооруженном нападении любым доступным способом.</p>	<p>воспитанникам (в силу возрастных возможностей) только по указанию работника учреждения.</p> <p>7. По просьбе работника учреждения, заведующего или сотрудника оперативных служб оказать посильную помощь в разблокировке выходов и выходов из помещения</p> <p>8. При проведении операции по пресечению вооруженного нападения:</p> <ul style="list-style-type: none"> - лечь на пол лицом вниз, голову закрыть руками и не двигаться; - по возможности держаться подальше от проемов дверей и окон; - при ранении постараться не двигаться с целью уменьшения потери крови; - не бежать навстречу сотрудникам, проводящим операцию по пресечению вооруженного нападения, или от них, так как они могут посчитать бегущих за преступников. <p>1. Воспрепятствовать дальнейшему продвижению нарушителя (блокирование дверей или изоляция в определенной части здания) (при наличии возможности).</p> <p>2. Обеспечить незамедлительную передачу тревожного сообщения с помощью КТС.</p> <p>3. Обеспечить незамедлительную передачу сообщения: «ВНИМАНИЕ! ВООРУЖЕННОЕ НАПАДЕНИЕ!» посредством системы оповещения или любым доступным способом.</p> <p>4. Обеспечить информирование заведующего ДОУ о вооруженном нападении любым доступным способом.</p>
---	--	--

	<p>5.Сообщить о происшествии и действиях нападающего, а также о видимом количестве оружия и иных средств нападения дежурным оперативных служб</p> <p>6.По возможности поддерживать постоянную связь с дежурными оперативных служб, докладывая о принимаемых мерах и складывающейся на месте происшествия обстановке.</p> <p>7.Занять какое-либо укрытие.</p> <p>ПРИ ВОЗМОЖНОСТИ ПРИНЯТЬ МЕРЫ</p> <p>8.К прекращению доступа людей и транспортных средств на объект (кроме оперативных служб).</p> <p>9.Отслеживать направление движения нарушителя и сообщать об этом руководству объекта любым доступным способом.</p> <p>10.Оказать первую помощь пострадавшим, если есть необходимость, организовать эвакуацию людей с объекта.</p> <p>11. Обеспечить беспрепятственный доступ к месту происшествия оперативных служб и в дальнейшем действовать по распоряжениям руководства организации и оперативных служб.</p>	<p>5.Сообщить о происшествии и действиях нападающего, а также о видимом количестве оружия и иных средств нападения дежурным оперативных служб</p> <p>6.По возможности поддерживать постоянную связь с дежурными оперативных служб, докладывая о принимаемых мерах и складывающейся на месте происшествия обстановке.</p> <p>7.Занять какое-либо укрытие</p> <p>ПРИ ВОЗМОЖНОСТИ ПРИНЯТЬ МЕРЫ</p> <p>8.К прекращению доступа людей и транспортных средств на объект (кроме оперативных служб).</p> <p>9.Отслеживать направление движения нарушителя и сообщать об этом руководству объекта любым доступным способом.</p> <p>10.Оказать первую помощь пострадавшим, если есть необходимость, организовать эвакуацию людей с объекта.</p> <p>11. Обеспечить беспрепятственный доступ к месту происшествия оперативных служб и в дальнейшем действовать по распоряжениям руководства организации и оперативных служб.</p>
--	--	---

1.2. Размещение взрывного устройства

Категория персонала	Действия	
	Взрывное устройство обнаружено на входе (при попытке проноса)	Взрывное устройство обнаружено в здании
Административно-управленческий персонал (заведующий и его заместители)	<p>1. Обеспечить незамедлительную передачу тревожного сообщения при наличии КТС.</p> <p>2. Дать дежурному администратору распоряжение о передаче посредством системы оповещения или любым доступным способом сообщения: «ВНИМАНИЕ! СРОЧНАЯ ЭВАКУАЦИЯ!».</p> <p>3. Незамедлительно информировать оперативные службы об обнаружении взрывного устройства (попытки его проноса).</p> <p>4. Незамедлительно информировать об обнаружении взрывного устройства Управление образования Тбилисского района, а также заведующего, в случае его отсутствия на объекте.</p> <p>5. По возможности организовать отключение на объекте электричества. Отключение производится в случаях, когда взрывное устройство каким-либо образом соединено с указанными коммуникациями.</p> <p>6. Организовать открытие окон, дверей доступность коридоров и эвакуационных выходов.</p> <p>7. Организовать контроль за осуществлением эвакуации людей в соответствии с планом и порядком эвакуации.</p>	<p>1. Прибыть на место обнаружения предмета, похожего на взрывное устройство (кроме случаев получения информации о минировании посредством телефонных звонков и сообщений), оценить обстановку (возможно с привлечением работника охранной организации (работника охраны)) и принять решение об информировании оперативных служб и эвакуации людей.</p> <p>2. Дать дежурному администратору распоряжение о передаче посредством системы оповещения или любым доступным способом сообщения: «ВНИМАНИЕ! СРОЧНАЯ ЭВАКУАЦИЯ!».</p> <p>3. Незамедлительно информировать оперативные службы об обнаружении взрывного устройства (попытки его проноса).</p> <p>4. Незамедлительно информировать об обнаружении взрывного устройства Управление образования Тбилисского района, а также заведующего, в случае его отсутствия на объекте.</p> <p>5. По возможности организовать отключение на объекте электричества. Отключение не производится в случаях, когда взрывное устройство каким-либо образом соединено с указанными коммуникациями.</p> <p>6. Организовать открытие окон, дверей доступность</p>

<p>Персонал учреждения административный, педагогический, учебно-вспомогательный, прочий персонал)</p>	<p>8. По завершении эвакуации организовать информировании родителей (законных представителей) воспитанников о временном прекращении воспитательно-образовательного процесса.</p> <p>9. Направить к месту сбора назначенных лиц для осуществления контроля за передачей воспитанников родителям (законным представителям).</p> <p>10. Находиться вблизи объекта до прибытия оперативных служб.</p> <p>11. После завершения работы оперативных служб по их рекомендациям организовать проведение мероприятий по ликвидации последствий происшествия.</p> <p>1. Находиться на безопасном расстоянии (см. Приложение) от взрывного устройства до прибытия руководителя и далее действовать в соответствии с его указаниями.</p> <p>2. При объявлении приступить к эвакуации, эвакуации воспитанников, по возможности с личными (ценными) вещами, теплой одеждой к месту сбора в соответствии с планом и порядком</p>	<p>коридоров и эвакуационных выходов.</p> <p>7. Организовать контроль за осуществлением эвакуации людей в соответствии с планом и порядком эвакуации.</p> <p>8. По завершении эвакуации организовать информировании родителей (законных представителей) воспитанников о временном прекращении воспитательно-образовательного процесса.</p> <p>9. Направить к месту сбора назначенных лиц для осуществления контроля за передачей воспитанников родителям (законным представителям).</p> <p>10. Находиться вблизи объекта до прибытия оперативных служб.</p> <p>11. После завершения работы оперативных служб и по их рекомендациям организовать проведение мероприятий по ликвидации последствий происшествия.</p> <p>1. При нахождении рядом с обнаруженным предметом, похожим на взрывное устройство, громко обратиться к окружающим: «ЧЬЯ СУМКА (ПАКЕТ, КОРОБКА)?». Если ответа не последовало, отвести окружающих на безопасное расстояние.</p> <p>2. Обеспечить незамедлительное информирование Заведующего или дежурного администратора об обнаружении взрывного устройства любым</p>
--	---	--

<p>эвакуации (в зимний период принять все возможные меры к исключению случаев обморожения воспитанников).</p> <p>3. При нахождении в помещении, не допуская паники, обеспечить отключение всех имеющихся в помещении средств связи и иных приборов (приспособлений), в том числе предназначенных для обеспечения образовательного процесса.</p> <p>4. По возможности отключить на объекте электричество, предварительно убедившись в отсутствии людей в других помещениях, выход из которых может быть заблокирован при отключении электричества. Отключение не производится в случаях, когда взрывное устройство каким-либо образом соединено с указанными коммуникациями.</p> <p>5. По возможности открыть все окна и двери для рассредоточения ударной волны.</p> <p>6. По указанию заведующего осуществить проверку помещений на предмет эвакуации людей и о результатах сообщить заведующему или назначенному им лицу.</p> <p>7. По указанию заведующего обеспечить информирование родителей (законных представителей) воспитанников о временном прекращении воспитательно-образовательного процесса.</p> <p>8. Обеспечить по указанию заведующего или назначенных им лиц передачу воспитанников родителям (законным представителям).</p> <p>9. После завершения работы оперативных служб и</p>	<p>доступным способом.</p> <p>3. Находиться на безопасном расстоянии (см. Приложение) от взрывного устройства до прибытия заведующего и далее действовать в соответствии с его указаниями.</p> <p>4. При объявлении приступить к эвакуации, эвакуации воспитанников, по возможности с личными (ценными) вещами, теплой одеждой к месту сбора в соответствии с планом и порядком эвакуации (в зимний период принять все возможные меры к исключению случаев обморожения воспитанников).</p> <p>5. При нахождении в помещении, не допуская паники, обеспечить отключение всех имеющихся в помещении средств связи и иных приборов (приспособлений), в том числе предназначенных для обеспечения образовательного процесса.</p> <p>6. По возможности отключить на объекте электричество, предварительно убедившись в отсутствии людей в других помещениях, выход из которых может быть заблокирован при отключении электричества. Отключение не производится в случаях, когда взрывное устройство каким-либо образом соединено с указанными коммуникациями.</p> <p>7. По возможности открыть все окна и двери для рассредоточения ударной волны.</p> <p>8. По указанию заведующего осуществить проверку помещений на предмет эвакуации людей и о результатах сообщить заведующему или назначенному им лицу.</p> <p>9. По указанию заведующего обеспечить</p>
--	--

<p>Воспитанники</p>	<p>по распоряжению заведующего обеспечить проведение мероприятий по ликвидации последствий происшествия.</p> <p>1. В сопровождении работника учреждения (воспитатель, помощник воспитателя, или иной работник, оказывающий помощь по присмотру и уходу в режимных моментах педагогическому персоналу) проследовать на безопасное расстояние (см. Приложение) от предполагаемого взрывного устройства (места его проноса или провоза).</p> <p>2. Действовать по распоряжению работника учреждения (воспитатель, помощник воспитателя, или иной работник, оказывающий помощь по присмотру и уходу в режимных моментах педагогическому персоналу), заведующего</p> <p>3. В случае эвакуации сохранять спокойствие</p> <p>4. Оказывать помощь и поддержку другим воспитанникам только по указанию работника учреждения (воспитатель, помощник воспитателя, или иной работник, оказывающий помощь по</p>	<p>информирование родителей (законных представителей) воспитанников о временном прекращении воспитательно-образовательного процесса.</p> <p>10. Обеспечить по указанию заведующего или назначенных им лиц передачу воспитанников родителям (законным представителям).</p> <p>11. После завершения работы оперативных служб и по распоряжению заведующего обеспечить проведение мероприятий по ликвидации последствий происшествия.</p> <p>1. Не трогать и не приближаться к оставленным другими лицами (бесхозным) предметам.</p> <p>2. В случае обнаружения оставленного другими лицами (бесхозного) предмета громко обратиться окружающим: «ЧЬЯ СУМКА (ПАКЕТ, КОРОБКА)?». Если ответа не последовало, сообщить работнику учреждения (воспитателю), либо воспитаннику старшего возраста.</p> <p>3. В сопровождении работника учреждения (воспитатель, помощник воспитателя, или иной работник, оказывающий помощь по присмотру и уходу в режимных моментах педагогическому персоналу) проследовать на безопасное расстояние от предполагаемого взрывного устройства (места его проноса или провоза).</p> <p>4. Действовать по распоряжению работника учреждения (воспитатель, помощник воспитателя, или иной работник, оказывающий помощь по</p>
----------------------------	--	---

<p>Работник охранной организации</p>	<p>присмотру и уходу в режимных моментах педагогическому персоналу), заведующего.</p> <p>1. Обеспечить незамедлительную передачу тревожного сообщения при помощи КТС, информировать о происшествии заведующему учреждения (при возможности).</p> <p>2. В зависимости от опасности нарушения (в том числе от вида обнаруженного предмета, запрещенного к проносу) и прогнозируемой опасности нарушителя принимает одно из решений:</p> <ul style="list-style-type: none"> - не задерживая нарушителя, предложить ему подождать у входа на объект, пока не будет получено разрешение на проход (при этом фактически ожидая прибытие оперативных служб для дополнительной проверки и возможного задержания нарушителя); - принять решение на самостоятельное задержание нарушителя (при уверенности в возможности и 	<p>присмотру и уходу в режимных моментах педагогическому персоналу), заведующего</p> <p>5. В случае эвакуации сохранять спокойствие.</p> <p>6. Оказывать помощь и поддержку другим воспитанникам только по указанию работника учреждения (воспитатель, помощник воспитателя, или иной работник, оказывающий помощь по присмотру и уходу в режимных моментах педагогическому персоналу), заведующего</p> <p>1. Прибыть к месту обнаружения взрывного устройства для оценки обстановки.</p> <p>2. Обеспечить незамедлительную передачу тревожного сообщения при помощи КТС, информировать о происшествии руководство учреждения.</p> <p>3. Определить зону опасности и принять меры к ограждению и охране подходов к опасной зоне. Для оцепления опасной зоны при нехватке собственных сил охрана может привлечь персонал охраняемого объекта.</p> <p>4. Не допускать в оцепленную зону людей и транспорт до завершения работы оперативных служб.</p> <p>5. Находиться вблизи объекта и наблюдать за ним до прибытия оперативных служб и в дальнейшем действовать по распоряжениям заведующего</p>
---	--	--

	<p>эффективности таких действий, а также отсутствию риска);</p> <p>-не задерживая нарушителя, предложить ему покинуть территорию объекта в связи с невозможностью его допуска с запрещенным предметом и проводить его за территорию</p> <p>3.Определить зону опасности и принять меры к ограждению и охране подходов к опасной зоне. Для оцепления опасной зоны при нехватке собственных сил охрана может привлечь персонал охраняемого объекта.</p> <p>4.Не допускать в оцепленную зону людей и транспорт до завершения работы оперативных служб.</p> <p>5.Находиться вблизи объекта и наблюдать за ним до прибытия оперативных служб и в дальнейшем действовать по распоряжениям заведующего.</p> <p>6.Обеспечить беспрепятственный доступ к месту происшествия оперативных служб.</p> <p>7.Оказать содействие оперативным службам в осмотре объекта с целью обнаружения иного взрывного устройства и посторонних лиц.</p> <p>8.После завершения работы оперативных служб и по распоряжению заведующего учреждения участвовать в проведении мероприятий по ликвидации последствий происшествия.</p>	<p>6.Обеспечить беспрепятственный доступ к месту происшествия оперативных служб.</p> <p>7.Оказать содействие оперативным службам в осмотре объекта с целью обнаружения иного взрывного устройства и посторонних лиц.</p> <p>8.После завершения работы оперативных служб и по распоряжению заведующего учреждения участвовать в проведении мероприятий по ликвидации последствий происшествия</p>
--	---	--

1.3. Захват заложников

Категория персонала	Действия
Административно-управленческий персонал (заведующий и его заместители)	<ol style="list-style-type: none"> 1. Обеспечить незамедлительную передачу тревожного сообщения при помощи КТС. 2. Незамедлительно информировать о происшествии оперативные службы. 3. Незамедлительно информировать о захвате заложников Управление образованием Тбилисского района, а также заведующего, в случае его отсутствия на объекте. 4. Незамедлительно прибыть к месту захвата заложников и не приближаясь к нарушителю, оценить обстановку и принять решение о направлениях и способах эвакуации людей. 5. Обеспечить любым доступным способом информирование людей, находящихся в близлежащих к опасной зоны помещениях, о происшествии и необходимости блокирования входов в целях недопущения захвата большего числа заложников и перемещения нарушителя в более защищенное место. 6. Обеспечить любыми доступными способами вывод людей из опасной зоны, при невозможности прекратить всякого рода передвижения. 7. При возможности лично и через назначенных лиц вести наблюдение за нарушителем и его перемещениями, находясь на безопасном удалении до прибытия оперативных служб. 8. По собственной инициативе в переговоры с нарушителем не вступать и иными действиями его не провоцировать. 9. Обеспечить эвакуацию людей в соответствии с планом и порядком эвакуации, в той части объекта, которая не находится под контролем нарушителя, без использования системы оповещения. 10. По завершении эвакуации организовать информирование родителей (законных представителей) воспитанников о временном прекращении воспитательно-образовательного процесса. 11. Направить к месту сбора назначенных лиц для осуществления контроля за передачей воспитанников родителям (законным представителям). 12. Обеспечить беспрепятственный доступ к месту происшествия оперативных служб. 13. По прибытии оперативных служб действовать согласно их распоряжениям. 14. После завершения работы оперативных служб и по их рекомендациям организовать проведение мероприятий по ликвидации последствий происшествия.

<p>Персонал учреждения (административный, педагогический, учебно-вспомогательный, прочий персонал)</p>	<ol style="list-style-type: none"> 1. При нахождении рядом с местом захвата заложников попытаться покинуть опасную зону, уводя за собой воспитанников, посетителей учреждения. 2. При невозможности таких действий оставаться на месте, не провоцировать нарушителя, выполнять его требования, не допускать паники среди воспитанников и персонала, не переключать на себя внимание нарушителя. 3. При нахождении в помещении вблизи места захвата заложников, обеспечить блокирование входов всеми доступными средствами, в том числе мебелью. 4. Принять меры к прекращению паники и громких разговоров (звуков) в помещении. 5. Обеспечить размещение воспитанников, посетителей учреждения наиболее безопасным из возможных способов, как можно дальше от входов, ближе к капитальным стенам, ниже уровня оконных проемов, под прикрытием мебели. 6. Принять меры к переводу всех имеющихся в помещении средств связи и иных приборов (приспособлений), в том числе предназначенных для обеспечения образовательного процесса, в беззвучный режим либо их отключению. 7. Не допускать общения воспитанников и персонала по любым средствам связи. 8. Обеспечить передачу информации о захвате заложников руководству любым доступным способом. 9. Обеспечить информирование оперативных служб любым доступным способом (при возможности). 10. Ожидать прибытия оперативных служб, разблокировать входы и покидать помещения только по команде руководства либо оперативных служб. 11. При нахождении вне опасной зоны (далеко от места захвата заложников) обеспечить проведение эвакуации воспитанников, посетителей учреждения, при возможности с личными (ценными) вещами, теплой одеждой к месту сбора в соответствии с планом и порядком эвакуации (в зимний период принять все возможные меры к исключению случаев обморожения воспитанников). 12. Убедившись в полной эвакуации из помещения, (при возможности) закрыть входы. 13. По указанию руководства осуществить проверку помещений на предмет эвакуации всех людей, о результатах сообщить руководству. 14. По указанию руководства обеспечить информирование родителей (законных представителей) воспитанников о временном прекращении воспитательно-образовательного процесса. 15. Обеспечить по указанию руководства передачу воспитанников родителям (законным представителям). 16. После завершения работы оперативных служб и по распоряжению заведующего обеспечить проведение мероприятий по ликвидации последствий происшествия.
---	---

Воспитанники	<p>17. Во время проведения операции по освобождению:</p> <ul style="list-style-type: none">- лечь на пол лицом вниз, голову закрыть руками и не двигаться;- по возможности держаться подальше от проемов дверей и окон;- при ранении постараться не двигаться с целью уменьшения потери крови;- не бежать навстречу сотрудникам, проводящим операцию, или от них, так как они могут посчитать бегущих за преступников. <p>1. При нахождении рядом с местом захвата заложников в сопровождении работника учреждения (воспитатель, помощник воспитателя, или иной работник, оказывающий помощь по присмотру и уходу в режимных моментах педагогическому персоналу) попытаться покинуть опасную зону, при невозможности таких действий оставаться на месте, не провоцировать нарушителя, выполнять его требования, сохранять спокойствие и не допускать паники, вести себя как можно незаметнее и не переключать на себя внимание нарушителя.</p> <p>2. При нахождении в помещении вблизи места захвата заложников оказать посильную помощь работникам учреждения заблокировать входы, в том числе с помощью мебели, сохранять спокойствие, разговаривать тихо, внимательно слушать и выполнять указания работника организации.</p> <p>3. В сопровождении работника учреждения (воспитатель, помощник воспитателя, или иной работник, оказывающий помощь по присмотру и уходу в режимных моментах педагогическому персоналу) разместиться наиболее безопасным из возможных способов: как можно дальше от входов, ближе к капитальным стенам, ниже уровня оконных проемов, под прикрытием мебели.</p> <p>5. Оказать помощь и поддержку другим воспитанникам только по указанию работника организации.</p> <p>6. Оказывать помощь в разблокировке выходов и выходов из помещения только по указанию работника организации, руководителя или оперативных служб.</p> <p>Во время проведения операции по освобождению:</p> <ul style="list-style-type: none">- лечь на пол лицом вниз, голову закрыть руками и не двигаться;- по возможности держаться подальше от проемов дверей и окон;- при ранении постараться не двигаться с целью уменьшения потери крови;- не бежать навстречу сотрудникам, проводящим операцию, или от них, так как они могут посчитать бегущих за преступников.
---------------------	---

Работник охранной организации	<ol style="list-style-type: none">1. Обеспечить незамедлительную передачу тревожного сообщения при помощи КЭВ.2. При возможности (отсутствии угрозы себе и окружающим) сообщить о происшествии и требованиях преступников дежурным оперативных служб, докладывая о принимаемых мерах и складывающейся на месте происшествия обстановке, сообщить заведующему учреждения3. По возможности поддерживать постоянную связь с дежурными оперативных служб, докладывая о принимаемых мерах и складывающейся на месте происшествия обстановке.4. При непосредственном контакте с преступниками:<ul style="list-style-type: none">- не допускать действий, которые могут спровоцировать их к применению оружия, взрывных устройств, иных опасных предметов и веществ;- выполнять требования преступников, если это не связано с причинением ущерба жизни и здоровью людей;- не противоречить преступникам, не рисковать жизнью окружающих и своей собственнo;- не вступать с ними в переговоры по своей инициативе;- на совершение любых действий спрашивать разрешение у преступников.5. Систему оповещения не использовать.6. Обеспечить беспрепятственный доступ оперативных служб к месту происшествия.7. Находиться на объекте до прибытия оперативных служб и в дальнейшем действовать в соответствии с указаниями оперативных служб.
--	---

1.4. Срабатывание на территории ДООУ взрывного устройства, в том числе доставленного беспилотным летательным аппаратом

Категория персонала	Действия
Административно-управленческий персонал (заведующий и его заместители)	<ol style="list-style-type: none"> 1. Незамедлительно информировать о происшествии оперативные службы; 2. Незамедлительно информировать о срабатывании взрывного устройства Управление образованием Тбилисского района, а также руководителей в случае его отсутствия на объекте; 3. Незамедлительно прибыть к месту происшествия и, не приближаясь к нему, оценить обстановку и принять решение о направлениях и способах эвакуации людей; 4. Обеспечить любым доступным способом информирование людей, находящихся в близлежащих к опасной зоне помещениях, о происшествии и необходимости эвакуации в целях недопущения жертв в случае возможной повторной детонации, если одним БПЛА было доставлено несколько взрывных устройств; 5. При возможности лично или через назначенных лиц вести наблюдение за местом происшествия, находясь на безопасном удалении до прибытия оперативных служб; 6. Обеспечить эвакуацию людей в соответствии с планом эвакуации; 7. По завершении эвакуации дать указание об информировании родителей (законных представителей) о временном прекращении воспитательно-образовательного процесса; 8. Направить к месту сбора назначенных лиц для осуществления контроля за передачей воспитанников родителям (законным представителям); 9. Обеспечить беспрепятственный доступ к месту происшествия оперативных служб; 10. По прибытии оперативных служб действовать согласно их распоряжениям; 11. После завершения работы оперативных служб и по их рекомендациям обеспечить через назначенных лиц проведение мероприятий по ликвидации последствий происшествия.

<p>Персонал учреждения (административный, педагогический, учебно-вспомогательный, прочий персонал)</p>	<ol style="list-style-type: none"> 1. При нахождении рядом с местом взрыва попытаться покинуть опасную зону, уводя за собой находящихся поблизости воспитанников; 2. Находиться на безопасном расстоянии от места взрыва до прибытия руководителя и далее действовать в соответствии с его указаниями; 3. Обеспечить проведение эвакуации воспитанников, при возможности с личными (ценными) вещами, теплой одеждой к месту сбора в соответствии с планом эвакуации (в зимний период принять все возможные меры к исключению случаев обморожения воспитанников); 4. При нахождении в помещении, не допуская паники обеспечить отключение всех имеющихся в помещении средств связи и иных приборов (приспособлений), в том числе предназначенных для обеспечения учебного процесса; 5. По возможности отключить на объекте электричество и газоснабжение. 6. По возможности открыть все окна и двери для рассредоточения ударной волны при возможной повторной детонации; 7. Убедившись в полной эвакуации из помещения с внешней стороны дверей поставить отметку «ЭВАКУИРОВАНО» любым доступным способом; 8. По указанию руководителя осуществить проверку помещений на предмет эвакуации людей и о результатах сообщить руководителю или назначенному им лицу; 9. По указанию руководителя обеспечить информирование родителей (законных представителей) о временном прекращении учебного процесса; 10. По указанию руководителя или назначенных им лиц обеспечить передачу воспитанников родителям (законным представителям); 11. После завершения работы оперативных служб и по распоряжению руководителя обеспечить проведение мероприятий по ликвидации последствий происшествия.
---	--

<p>Воспитанники</p>	<ol style="list-style-type: none"> 1. В сопровождении работника учреждения (воспитатель, помощник воспитателя, или иной работник, оказывающий помощь по присмотру и уходу в режимных моментах педагогическому персоналу) проследовать на безопасное расстояние. 2. Действовать по распоряжению работника учреждения (воспитатель, помощник воспитателя, или иной работник, оказывающий помощь по присмотру и уходу в режимных моментах педагогическому персоналу), заведующего. 3. В случае эвакуации сохранять спокойствие 4. Оказывать помощь и поддержку другим воспитанникам только по указанию работника учреждения (воспитатель, помощник воспитателя, или иной работник, оказывающий помощь по присмотру и уходу в режимных моментах педагогическому персоналу), заведующего.
<p>Работники охранной организации</p>	<ol style="list-style-type: none"> 1. Обеспечить незамедлительную передачу тревожного сообщения, зафиксировать время события; 2. Обеспечить по указанию руководителя незамедлительную передачу сообщения «ВНИМАНИЕ! ЭВАКУАЦИЯ, СРАБОТКА ВЗРЫВНОГО УСТРОЙСТВА!» посредством системы оповещения либо любым доступным способом; 3. По указанию руководителя организации прибыть к месту срабатывания взрывного устройства для оценки обстановки; 4. Определить зону опасности на случай повторной детонации и принять меры к ограждению и охране подходов к опасной зоне; 5. Для оцепления опасной зоны при нехватке собственных сил охрана может привлечь персонал охраняемого объекта; 6. Не допускать в оцепленную зону людей и транспорт до завершения работы оперативных служб; 7. Обеспечить открытие и доступность коридоров и эвакуационных выходов; 8. Осуществлять контроль за проведением эвакуации людей в соответствии с планом эвакуации; 9. Находиться вблизи места происшествия и наблюдать за ним до прибытия оперативных служб в дальнейшем действовать по распоряжениям руководителя; 10. При возможности оказать первую помощь пострадавшим; 11. Поддерживать постоянную связь с дежурной частью службы охраны, а также с прибывающими нарядами оперативных служб, докладывая о принимаемых мерах и складывающейся на месте происшествия обстановке;

	<p>12. Обеспечить беспрепятственный доступ к месту происшествия оперативных служб;</p> <p>13. Оказать содействие оперативным службам в осмотре объекта с целью обнаружения иного взрывного устройства и посторонних лиц;</p> <p>14. После завершения работы оперативных служб и по распоряжению руководителя обеспечить проведение мероприятий по ликвидации последствий происшествия.</p>
--	--

1.5.Нападение с использованием горючих жидкостей

Категория персонала	Действия
Административно-управленческий персонал (заведующий и его заместители)	<ol style="list-style-type: none"> 1. Незамедлительно информировать о происшествии оперативные службы; 2. Незамедлительно информировать о происшествии (организацию) правообладателя объекта(территории), вышестоящий орган (организацию), а также руководителя в случае его отсутствия на объекте; 3. Незамедлительно прибыть к месту происшествия и, не приближаясь к нему, оценить обстановку и принять решение о направлениях и способах эвакуации людей; 4. Обеспечить эвакуацию людей в соответствии с планом эвакуации; 5. По завершении эвакуации дать указание об информировании родителей (законных представителей) о временном прекращении учебного процесса; 6. Направить к месту сбора назначенных лиц для осуществления контроля за передачей воспитанников родителям (законным представителям); 7. Обеспечить беспрепятственный доступ к месту происшествия оперативных служб; 8. По прибытии оперативных служб действовать согласно их распоряжениям; 9. После завершения работы оперативных служб и по их рекомендациям обеспечить через назначенных лиц проведение мероприятий по ликвидации последствий происшествия.
Персонал учреждения (административный, педагогический, учебно-вспомогательный, прочий персонал)	<ol style="list-style-type: none"> 1. Находиться на безопасном расстоянии от места происшествия до прибытия руководителя и далее действовать в соответствии с его указаниями; 2. При объявлении эвакуации приступить к эвакуации, уводя за собой воспитанников, находящихся поблизости и далее действовать в соответствии с планом эвакуации; 3. По возможности отключить на объекте электричество и газоснабжение; 4. По возможности закрыть все окна для предотвращения доступа в здание кислорода; 5. Обеспечить проведение эвакуации воспитанников, при возможности с личными (ценными) вещами, теплой одеждой к месту сбора в соответствии с планом эвакуации (в зимний период принять все возможные меры к исключению случаев обморожения воспитанников); 6. Убедившись в полной эвакуации из помещения с внешней стороны дверей поставить отметку «ЭВАКУИРОВАНО» любым доступным способом;

<p>Работники охранной организации</p>	<p>7. По указанию руководителя осуществить проверку помещений на предмет эвакуации людей и о результатах сообщить руководителю или назначенному им лицу;</p> <p>8. По указанию руководителя обеспечить информирование родителей (законных представителей) о временном прекращении учебного процесса;</p> <p>9. Обеспечить по указанию руководителя или назначенных им лиц передачу воспитанников родителям (законным представителям);</p> <p>10. После завершения работы оперативных служб и по распоряжению руководителя обеспечить проведение мероприятий по ликвидации последствий происшествия. обеспечить незамедлительную передачу тревожного сообщения, зафиксировать время события;</p> <p>1. Доложить руководителю о факте происшествия и возникновения пожара;</p> <p>2. Обеспечить по указанию руководителя незамедлительную передачу сообщения «ВНИМАНИЕ! ЭВАКУАЦИЯ, ПОЖАРНАЯ ТРЕВОГА!» посредством системы оповещения либо любым доступным способом;</p> <p>3. Обеспечить открытие и доступность коридоров и эвакуационных выходов, разблокирование турникетов системы контроля и управления доступом;</p> <p>4. Обеспечить эвакуацию обучающихся и персонала из здания согласно плана эвакуации;</p> <p>5. Обеспечить прекращение доступа людей и транспортных средств на объект (за исключением сотрудников оперативных служб и спецтранспорта);</p> <p>6. При возможности отслеживать направление движения нарушителя и его действия;</p> <p>7. Проверить отсутствие обучающихся и персонала во всех помещениях здания, в которые возможен доступ без угрозы здоровью;</p> <p>8. При возможности оказать первую помощь пострадавшим;</p> <p>9. По прибытии пожарно-спасательного подразделения проинформировать руководителя тушения пожара об эвакуируемых людях, особо обратив внимание на места, где возможно остались люди, а также о конструктивных и технологических особенностях объектов образовательной организации, сообщить другие сведения, необходимые для успешной ликвидации пожара;</p> <p>10. После завершения работы оперативных служб и по распоряжению руководителя обеспечить проведение мероприятий по ликвидации последствий происшествия.</p>
--	---



























РЕКОМЕНДУЕМЫЕ РАССТОЯНИЯ

Приложение № 1

ДЛЯ ЭВАКУАЦИИ И ОЦЕПЛЕНИЯ ПРИ ОБНАРУЖЕНИИ ВЗРЫВНОГО
УСТРОЙСТВА ИЛИ ПОХОЖЕГО НА НЕГО ПРЕДМЕТА

1. Граната РГД-5 — 50 метров
2. Граната Ф-1 — 200 метров
3. Тротиловая шашка массой 200 граммов — 45 метров
4. Тротиловая шашка массой 400 граммов — 55 метров
5. Пивная банка 0,33 литра — 60 метров
7. Чемодан (кейс) — 230 метров
8. Дорожный чемодан — 350 метров
9. Автомобиль типа «Жигули» — 460 метров
10. Автомобиль типа «Волга» — 580 метров
11. Микроавтобус — 920 метров
12. Грузовая автомашина (фургон) — 1240 метров

Ознакомлени:

Алямкина Л. Д.			
Асеева О. Д.			
Гаркуша Е. Н.			
Гринченко Г. В.			
Гук Н. В.			
Деушева Е. В.			
Дудник И. В.			
Зайцева Л. А.			
Иванкина А. А.			
Ислямова Л. Н.			
Кейниг Н. В.			
Кейниг С. И.			
Коробкина Н. Н.			
Коротких М. И.			
Назаренко Г. В.			
Олейникова С. В.			
Осина Н. Г.			
Палищук В. А.			
Петренко А. М.			
Петренко Т. И.			
Плотникова Н. В.			
Попова О. С.			
Попондопуло М. С.			
Попондопуло Н. Н.			
Приходько Н. В.			
Своеволина Т. А.			
Таранова М. И.			
Трайц М. В.			
Трубицына О. С.			
Тучкова О. И.			
Фадеева И. В.			
Чуб О. В.			
Шугнина С. М.			