

Рекомендации для родителей

«Животные жарких стран»

25.05.2020 по 29.05.2020

Цель: создать условия для расширения знаний детей о **животных жарких стран**.

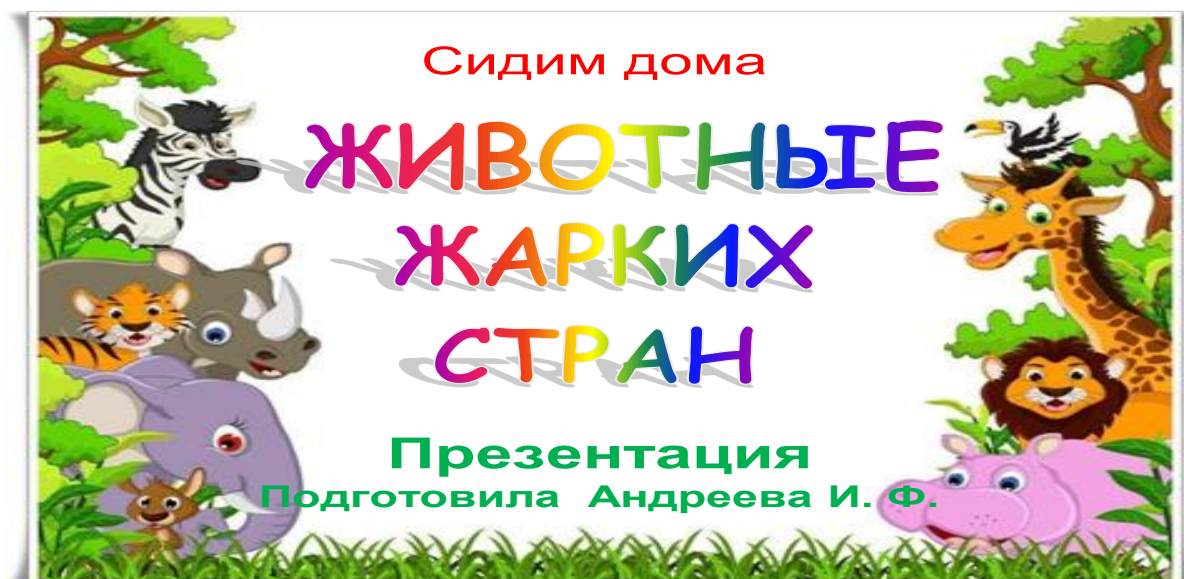
Задачи:

- Формировать представление о животных жарких стран;
- Упражнять в употреблении названий детенышей животных;
- Развивать у детей наблюдательность, любознательность, сообразительность и познавательный интерес к жизни животных;
- Развивать внимание, речь, мышление и мелкую моторику;
- Формировать бережное отношение к живой природе, воспитывать любовь к животным.

Уважаемые родители!

Предлагаю вашему вниманию рекомендации для знакомства детей с животными жарких стран.

1. Побеседуйте с ребенком кто такие животные жарких стран, почему их так называют?
2. Вы можете посмотреть презентацию на тему – «Животные жарких стран».



3. Чтение художественной литературы


С. Я. Маршак «Детки в клетке»;

<https://vini-puh.ru/marshak-s/detki-v-kletke-samuil-marshak/>



К. Чуковский «Доктор Айболит»

[vse-skazki24.ru>chukovskij...ajbolit-chukovskij.html](http://vse-skazki24.ru/chukovskij...ajbolit-chukovskij.html)




А. Барто «Слон»

СЛОН

Спать пора! Уснул бычок,
Лёг в коробку на бочок.

Сонный мишка лёг в кровать,
Только слон не хочет спать.

Головой кивает слон,
Он слонице шлёт поклон.



4. Предложите ребенку отгадать загадки. Если ребенок затрудняется с ответом, покажите ему изображение животного. Некоторые из них можно заучить с ребенком наизусть.

Узнать его нам просто,
Узнать его легко:
Высокого он роста
И видит далеко.

(Жираф)

Знают взрослые и дети:
Самый крупный на планете,
Видный нам со всех сторон,
Бесподобный, добрый...**(Слон)**

Дома в клетке он сидит, сам с собою говорит.

Ты загадку отгадай, эта птица... **(Попугай)**

Он хвостат и усат,
И конечно, полосат.
RRRR,- рычит,- мне не до игр.
Кто же это, дети? **(Тигр)**

Серый и огромный он,
Кто же это, дети?. **(Слон)**

5. Просмотр мультфильма:

«Львенок и черепаха», <https://www.youtube.com/watch?v=tKEblbzoasI>

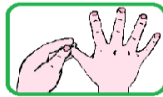
«Крошка Енот» <https://www.youtube.com/watch?v=djGa71cPvD4>

«По дороге с облаками» <https://www.youtube.com/watch?v=0DnjD7w-2FI>


6. Вы можете поиграть в пальчиковые игры «Животные жарких стран»

На каждую строку стихотворения разминаем один палец.

Левой рукой массаж правой руки.



**Пообедал я сперва
За решёткою у льва.**
Большой палец.



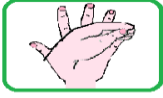
Подкрепился у лисицы.
Указательный палец.



У моржа попил водицы.
Средний палец.



Ел морковку у слона.
Безымянный палец.

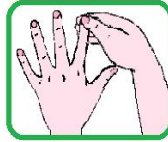


С журавлём поел пшена.
Мизинец.

Правой рукой массаж левой руки.



Погостил у носорога,
Большой палец.




Отрубей поел немного.
Указательный палец.



**Побывал я на пиру
У хвостатых кенгуру.**
Средний палец.

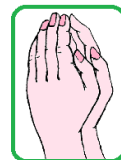



Был на праздничном обеде
Безымянный палец.



У мохнатого медведя.
Мизинец.

**А зубастый крокодил
Ладони параллельно друг другу.**
Чуть меня не проглотил.
Хлопок.



Здорово! Молодцы, дети!
Пальчиками играли, чётко слова произносить не забывали.

Совместно с ребенком вы можете заняться конструированием

Жираф – это самые высокие животные на Земле



Верблюды- умные крепкие и очень выносливые животные



Крокодилы -обитают в реках, болотах, озерах жарких стран.






8. Вы можете заняться физкультурно-оздоровительной деятельностью

Цель физкультминутки на тему «Дикие животные»: снятие утомляемости и сонливости детей, восстановление физических сил дошкольников.

Слон

В зоопарке ходит слон,
Уши, хобот, серый он. (Наклоны головы в стороны.)
Головой своей кивает, (Наклоны головы вперед.)
Будто в гости приглашает. (Голову прямо.)
Раз, два, три — вперед наклон,
Раз, два, три — теперь назад. (Наклоны вперед, назад.)
Головой качает слон —
Он зарядку делать рад. (Подбородок к груди, затем голову запрокинуть назад.)
Хоть зарядка коротка,
Отдохнули мы слегка. (Дети садятся.)



Обезьянки

Рано утром на полянке так резвятся обезьянки:
Левой ножкой: топ, топ! Правой ножкой: топ, топ!
Руки вверх, вверх, вверх, кто поднимет выше всех?
Руки вниз – и наклонились, на пол руки положили.
А теперь на четвереньках погуляем хорошенько.
А потом мы отдохнем, посидим и спать пойдем.



Отчет о проделанной работе



