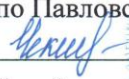




«СОГЛАСОВАНО»
Начальник УО
по Павловскому району
 Т.В. Чекина
«__» _____ 2019 г.



«УТВЕРЖДАЮ»
Заведующий МКДОУ
детский сад № 2
 О.В. Зинченко
«__» _____ 2019 г.



«СОГЛАСОВАНО»
Начальник ОГИБДД ОМВД
России по Павловскому району
Подполковник полиции
 О.Ю. Бондаренко
«__» _____ 2019 г.



ПАСПОРТ

дорожной безопасности образовательного учреждения
(типовой)

**МУНИЦИПАЛЬНОЕ КАЗЁННОЕ ДОШКОЛЬНОЕ
ОБРАЗОВАТЕЛЬНОЕ УЧРЕЖДЕНИЕ ДЕТСКИЙ САД
ОБЩЕРАЗВИВАЮЩЕГО ВИДА № 2 СТАНИЦЫ ПАВЛОВСКОЙ**

Муниципальное образование
Павловский район
2019 год

I. Общие сведения

Наименование организации (полное): Муниципальное казённое дошкольное образовательное учреждение детский сад общеразвивающего вида № 2 станицы Павловской

Наименование организации (сокращённое): МКДОУ детский сад № 2

Тип ОУ дошкольное образовательное учреждение

Юридический адрес организации: 352041, Российская Федерация, Краснодарский край, Павловский район, Павловская станица, Советская улица, 46

(Почтовый адрес, юридический адрес)

Фактический адрес организации: 352041, Российская Федерация, Краснодарский край, Павловский район, Павловская станица, Советская улица, 46

(Почтовый адрес, фактический адрес)

Контактная информация:

Телефон: 8(86191) 5-16-89

Факс: -

Адрес электронной почты: mbdou2@bk.ru

Адрес сайта: <http://ds2.uopavl.ru>

Руководитель	Должность	ФИО	Телефон
Муниципальное казённое дошкольное образовательное учреждение детский сад № 2 станицы Павловской	Заведующий	О.В. Зинченко	8(86191)5-16-89
Ответственные работники муниципального органа образования	Заместитель начальника УО МО Павловский район	Н.А. Попко	8(86191) 5-46-63
Ответственные по Госавтоинспекции	Начальник ОГИБДД ОВД по Павловскому району	О.Ю. Бондаренко	8(86191) 5-11-45
Ответственные работники за мероприятия по профилактике детского травматизма	Старший воспитатель	Е.Н. Шаляпенко	8(86191)5-16-89
Руководитель или ответственный работник дорожно-эксплуатационной организации, осуществляющей содержание УДС	Глава Павловского сельского поселения	В.Г. Иванов	8(86191) 5-22-95 8(86191) 5-12-88

Руководитель или ответственный работник дорожно- эксплуатационной организации, осуществляющей содержание ТСОДД	ИП согласно муниципального контракта от 28.12.2012 года		
--	--	--	--

Количество воспитанников 116

Наличие уголка по БДД имеется; группы ДОУ
(если имеется, указать место расположения)

Наличие класса по БДД -
(если имеется, указать место расположения)

Наличие автогородка (площадки) по БДД имеется

Наличие автобуса в ОУ -
(при наличии автобуса)

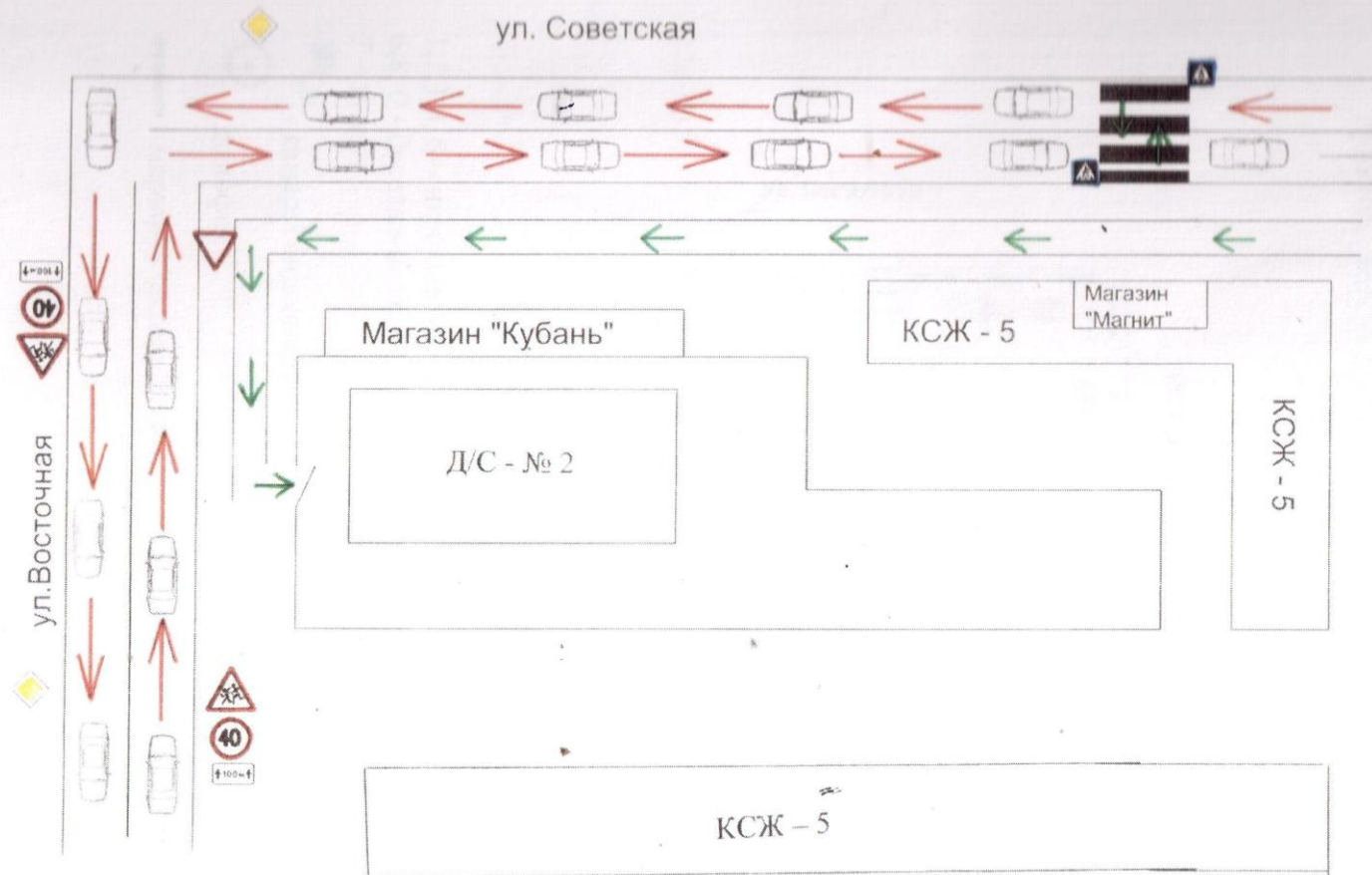
Владелец автобуса -
(ОУ, муниципальное образование и др.)

Время работы ДОУ: 7.30 – 17.30

Телефоны оперативных служб:

Единая Служба Спасения	01,012
Полиция	02
Скорая помощь	03
Газовая служба	04

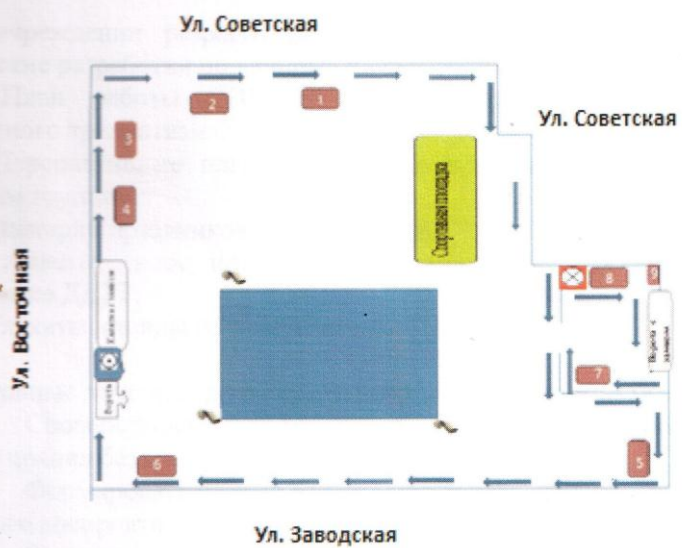
План – схема района расположения ОУ, пути движения транспортных средств и детей (воспитанников)






→ Пути движения транспортных средств

→ Пути движения детей (воспитанников)

План (схема)
 территории МКДОУ детский сад № 2 с указанием контрольно-пропускных
 пунктов, постов охраны, инженерно-технических средств охраны.



- 1,2,3,4, 5 – игровые беседки
- 6,8, 9 - беседка-навес хоз.
- 7 – туалет
-  - камеры видеонаблюдения (3шт.)
-  - домофон
-  - маршрут обхода детского сада

IV. Система работы педагогического коллектива детского сада по профилактике детского дорожно-транспортного травматизма

Работа по профилактике дорожно-транспортного травматизма в МКДОУ детский сад № 2 строится согласно утверждённому годовому плану. Ознакомление детей дошкольного возраста с правилами дорожного движения осуществляется в соответствии с программой Н.Авдеевой, О.Князевой, Р. Стеркиной «Основы безопасности детей дошкольного возраста».

В учреждении разработаны нормативно-правовая документация и методические разработки по данному направлению:

1. План работы ДОУ по профилактике детского дорожно – транспортного травматизма.
2. Перспективные планы работы по профилактике ДДТТ по всем возрастным группам.
3. Сценарии праздников и развлечений.
4. Анкеты, консультации и рекомендации для родителей по профилактике ДДТТ.
5. Плакаты, стенды по профилактике ПДД.

Основные задачи, над которыми работает коллектив ДОУ, следующие:

1. Способствовать развитию у детей заинтересованности к изучению правил безопасного поведения на улицах и дорогах.
2. Формировать у детей качественно новых двигательных навыков и бдительного восприятия окружающей обстановки.
3. Развивать у детей способность к предвидению возможной опасности в конкретной меняющейся ситуации и построению адекватного безопасного поведения.

Педагоги ДОУ разрабатывают тематический план с использованием разнообразных методов и форм ознакомления дошкольников с Правилами дорожного движения; план работы с родителями, с детьми.

Работа проводится в системе, постоянно. Она логическим путем входит во все виды детской деятельности и реализуется через: игру, воспитание навыков поведения, ознакомление с окружающим, развитие речи, художественную литературу, конструирование, изобразительное искусство, музыкальное творчество.

В процессе обучения детей ПДД значительное место отведено практическим формам обучения: наблюдению, целевым прогулкам, во время которых дети изучают на практике правила для пешеходов, наблюдают дорожное движение, закрепляют ранее полученные знания по правильному поведению на дороге.

Особую роль в формировании у детей правил безопасного поведения на улице имеют современные наглядные и технические средства обучения. С их помощью воспитатели осуществляют инновационные

подходы в данном направлении и реализуют поставленные задачи.

Неотъемлемой частью работы ДОУ является проведение развлечений по ПДД. Проводятся развлечения «Школа безопасности», «Путешествие в страну Дорожных Знаков».

Педагоги ДОУ знакомят детей с произведениями художественной литературы, которая эмоционально, ярко, доступно на примерах знакомит с Правилами дорожного движения, культурного общения в транспорте, развивает зрительское и слуховое восприятие, речь детей.

В детском саду практикуют такую форму работы, как встреча воспитанников и родителей с инспектором ГИБДД.

В ДОУ сложилась система взаимодействия дошкольного учреждения по профилактике дорожно-транспортного травматизма с семьями воспитанников. С целью формирования у дошкольников знаний, умений, навыков безопасного поведения на улице в дошкольном образовательном учреждении проводятся следующие формы взаимодействия и общения с родителями:

- ♦ родительские собрания: «Соблюдаем ПДД», «Безопасность детей – забота и ответственность взрослых»;
- ♦ беседы с родителями «Берегите юных пассажиров», «Как вести себя, чтобы не случилось беды» с подробным раскрытием причин и условий, приводящих к возникновению дорожно-транспортного происшествия;
- ♦ консультации для родителей «Безопасность детей – забота и ответственность взрослых», «Как сделать дорогу в детский сад безопасной»;

В группах для детей созданы Уголки дорожного движения. Здесь сосредоточены художественная литература и серии картин, дидактический материал, дидактическое панно. «Лего – конструкторы», крупногабаритный макет улиц со зданиями, сквером, дорогой, дорожными знаками, чудо - ковры «Дорожное движение» используются для практического усвоения знаний по правилам дорожного движения.

Имеются пособия и атрибуты для сюжетно-ролевых игр «Изучаем правила дорожного движения», Улицы города», для настольных игр «Дорожное движение», «Азбука дорожного движения». На настольных и настенных панно моделируются ситуации на дорогах, которые дети решают, тем самым учатся в практической деятельности находить правильные пути решения поставленных задач и знакомятся с правилами дорожного движения.

В группах имеются дидактические игры по безопасности: «Как избежать неприятностей», «Валеология, или здоровый малыш», «Мальши – крепыши», а также дидактические игры по изучению ПДД: «Умный шнурок» (дорожные знаки), «Учим дорожные знаки», «Внимание, дорога!» «Азбука пешехода», Вместе с детьми организуются сюжетно – ролевые игры («Автобус», «Автопарк», «Светофор»), здесь дети в практической деятельности осваивают азы правил поведения на дорогах.

На территории детского сада создана площадка дорожного движения. С помощью игровых транспортных средств (машины, велосипед) в непосредственно образовательной деятельности и в играх дети знакомятся со значениями дорожных знаков и правилами движения.



ПЛОЩАДКИ НА ТЕРРИТОРИИ ДОУ ПО ПДД



V. Содержание

- I. Общие сведения.
- II. Район расположения ДОУ, пути движения транспортных средств и воспитанников (план-схема).
- III. Территория МКДОУ детский сад № 2 с указанием контрольно-пропускных пунктов, постов охраны, инженерно-технических средств охраны (план-схема).
- IV. Система работы педагогического коллектива детского сада по профилактике детского дорожно-транспортного травматизма (фото).
- V. Содержание.

Прошито, пронумеровано и скреплено
печатью _____) листов
Заведующий МКДОУ «детский сад № 2
№ 2 О.В. Гинченко

