

Муниципальное общеобразовательное бюджетное учреждение
гимназия №2 им. И. С. Колесникова г. Новокубанска
муниципального образования Новокубанский район

*Разработка
внеклассного мероприятия
по английскому языку
«Рождество в англоязычных странах»*



Автор: Юлия Александровна Тарновская,
учитель английского языка
МОБУГ №2 им. И.С. Колесникова г. Новокубанска
МО Новокубанский район

г. Новокубанск, 2021 г.



Аннотация.

Мероприятие «Рождество в англоязычных странах» проводится в конце декабря и может быть рекомендовано для разных возрастных групп школьников образовательных учреждений.

Примерно за две недели до католического Рождества (25.12) начинается подготовка: знакомство учащихся с лексическим материалом, чтение текстов о Рождестве, об обычаях и традициях празднования Рождества в разных англоязычных странах, разучивание стихов и песен о Рождестве, подготовка Рождественских открыток и написание поздравлений на английском языке, выпуск тематических стенгазет-поздравлений.

В качестве домашнего задания на конкурс учащиеся готовят презентации по теме, по два тематических стихотворения от каждой команды, команда гостей заучивает тексты диалога в начале мероприятия.

Можно также заранее украсить помещение для проведения. Для проведения мероприятия необходимо приготовить аппаратуру для показа презентаций и прослушивания музыки.



Внеклассное мероприятие по английскому языку «Рождество в англоязычных странах»

Цель: развитие социо-культурной компетенции обучающихся посредством знакомства с традициями Великобритании и США на примере празднования Рождества.

Задачи:

- расширить с помощью английского языка представления обучающихся об окружающем мире;
- организовать деятельность в командной викторине, посвященной Рождеству в англоязычных странах;
- способствовать развитию творческих способностей учащихся;
- создать условия для восприятия, активизации и систематизации тематического материала с использованием интерактивных форм работы;
- воспитывать чувство уважения к чужой культуре, чужим обычаям и традициям.

Оборудование:

- презентации с заданиями для команд, с загадками о рождестве для зрителей и информацией о Дедах Морозах разных стран;
- проектор;
- компьютер;
- раздаточный материал;
- музыкальное оформление: традиционные рождественские песни на английском («Jingle bells», «We wish you a merry Christmas» и др.).



Встреча гостей мероприятия.

2 слайд - Аэропорт

(Звуки аэропорта, прибывающих самолетов, появляется делегация англоязычных студентов, которые ведут диалог о приближающемся празднике Рождества в странах изучаемого языка)

диалог

1: - Hello! Where are from? How are you ?

2: - Fine!

3: - We invited you to our country to celebrate Christmas! How do you celebrate Christmas in your countries?

3 слайд – Рождество в Великобритании с достопримечательностью

Great Britain

In week before Christmas people are busy. They make or buy Christmas cards and send them to their friends, grandparents and other relatives. They also buy Christmas presents. On Christmas Eve everybody puts their presents under the Christmas tree. People say that at night Father Christmas puts presents into the stockings which children usually hang on their beds. The traditional Christmas meal is roast turkey and Christmas pudding.

Oh! You live in Southern hemisphere and that's why when you have summer we love winter and when you have winter we have summer.

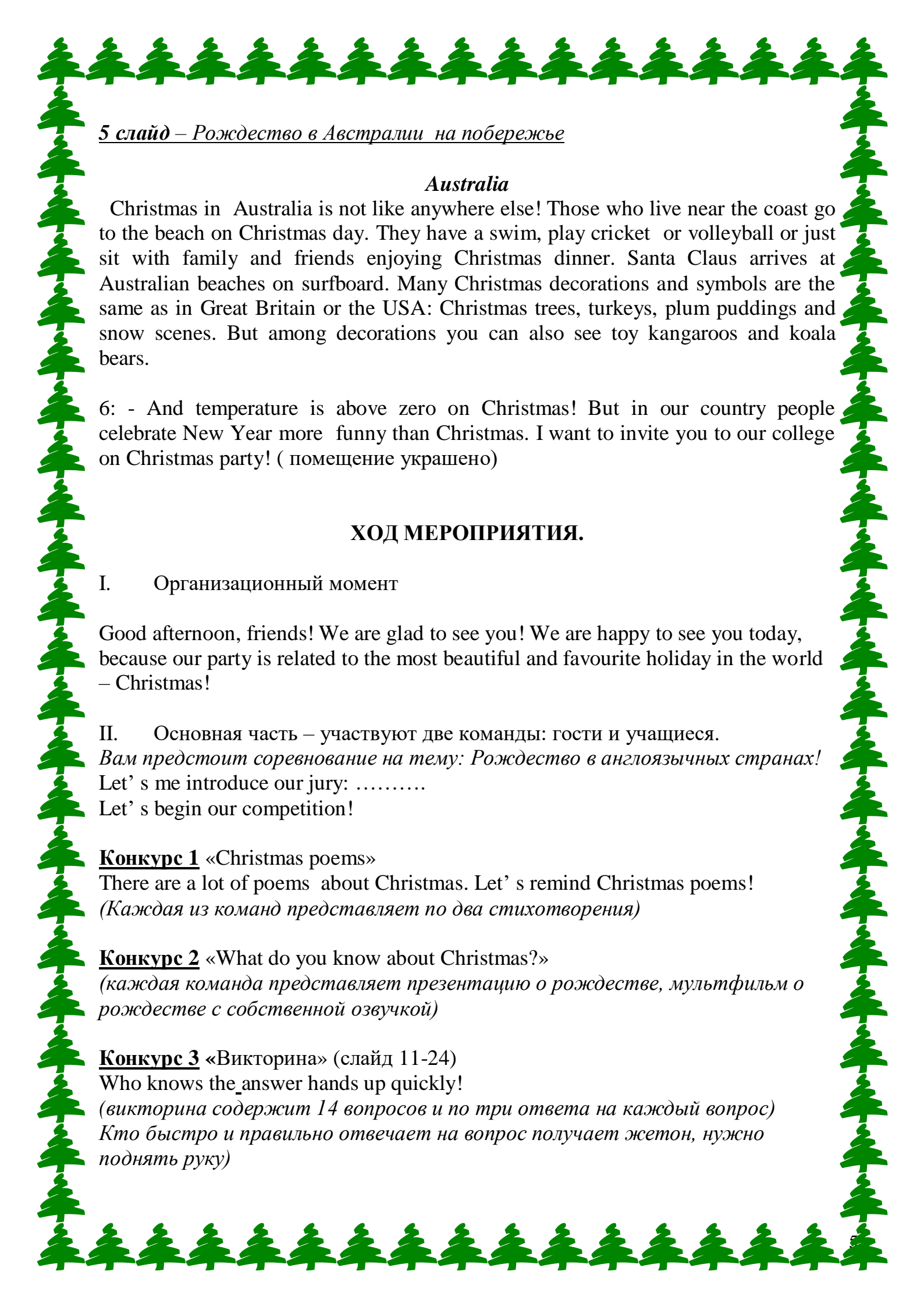
4 слайд – Рождество в США с достопримечательностью

America. The USA

Americans celebrate Christmas on 25th of December. Christmas is a religious holiday and one of the happiest holidays of the year, because we celebrate the birth of Jesus Christ. We prepare for Christmas weeks before. We buy gifts for our family and friends. We choose the tree and decorate it. Santa Claus visits us and brings us presents. He climbs down the chimney and leaves the presents under the Christmas tree. In the morning we go to the church. People wish each other a «Merry Christmas! »

4: - How interesting!

5: - Oh! But we celebrate Christmas on the 7th of January. And what about Australia?



5 слайд – Рождество в Австралии на побережье

Australia

Christmas in Australia is not like anywhere else! Those who live near the coast go to the beach on Christmas day. They have a swim, play cricket or volleyball or just sit with family and friends enjoying Christmas dinner. Santa Claus arrives at Australian beaches on surfboard. Many Christmas decorations and symbols are the same as in Great Britain or the USA: Christmas trees, turkeys, plum puddings and snow scenes. But among decorations you can also see toy kangaroos and koala bears.

6: - And temperature is above zero on Christmas! But in our country people celebrate New Year more funny than Christmas. I want to invite you to our college on Christmas party! (помещение украшено)

ХОД МЕРОПРИЯТИЯ.

I. Организационный момент

Good afternoon, friends! We are glad to see you! We are happy to see you today, because our party is related to the most beautiful and favourite holiday in the world – Christmas!

II. Основная часть – участвуют две команды: гости и учащиеся.

Вам предстоит соревнование на тему: Рождество в англоязычных странах!

Let's me introduce our jury:

Let's begin our competition!

Конкурс 1 «Christmas poems»

There are a lot of poems about Christmas. Let's remind Christmas poems!

(Каждая из команд представляет по два стихотворения)

Конкурс 2 «What do you know about Christmas?»

(каждая команда представляет презентацию о рождестве, мультфильм о рождестве с собственной озвучкой)

Конкурс 3 «Викторина» (слайд 11-24)

Who knows the answer hands up quickly!

(викторина содержит 14 вопросов и по три ответа на каждый вопрос)

Кто быстро и правильно отвечает на вопрос получает жетон, нужно поднять руку)



Вопросы викторины:

1. When is Christmas celebrated in Europe?

- a) on the 7th of January
- b) on the 25th of December
- c) on the 31st of December

2. Whose birthday is celebrated on Christmas?

- a) Jesus Christ b) Santa Claus c) Queen Victoria

3. What country gave us the tradition to decorate the Christmas tree?

- a) Norway b) Italy c) Germany

4. Where does the most famous Christmas tree stand in London?

- a) in front of Buckingham Palace
- b) in Trafalgar Square
- c) in Parliament Square

5. What do people call Father Frost in the west?

- a) Santa Claus b) Frost- Red Nose c) Grandfather Frost

6. What does Santa Claus look like?

- a) he is dressed in white
- b) fat and merry
- c) thin and unhappy

7. How does Santa Claus enter the houses to give children Christmas presents?

- a) knock at the door
- b) through the window
- c) climb down the chimney

8. Where does Santa Claus put Christmas presents?

- a) under the Christmas tree
- b) in long socks called "Christmas stockings"
- c) in colourful boxes



9. What is the traditional Christmas food?

- a) roast chicken
- b) vegetables
- c) roast turkey and Christmas pudding

10. How do British people decorate their houses at Christmas?

- a) with tinsel and candles
- b) with angels
- c) with such plants as holly, mistletoe and ivy

11. How does Santa Claus travel?

- a) by horses
- b) on a sleigh pulled by reindeer
- c) on foot

12. What do British people put on the top of the Christmas tree?

- a) an angel b) a star c) a figure of Santa Claus

13. What do British people traditionally do at the start of Christmas meal?

- a) sing carols
- b) pull a cracker
- c) give presents to each other

14. How does Santa Claus spend most of the year?

- a) in his workshop making toys
- b) in his ice palace reading children's letters
- c) in his sleigh visiting a lot of shops

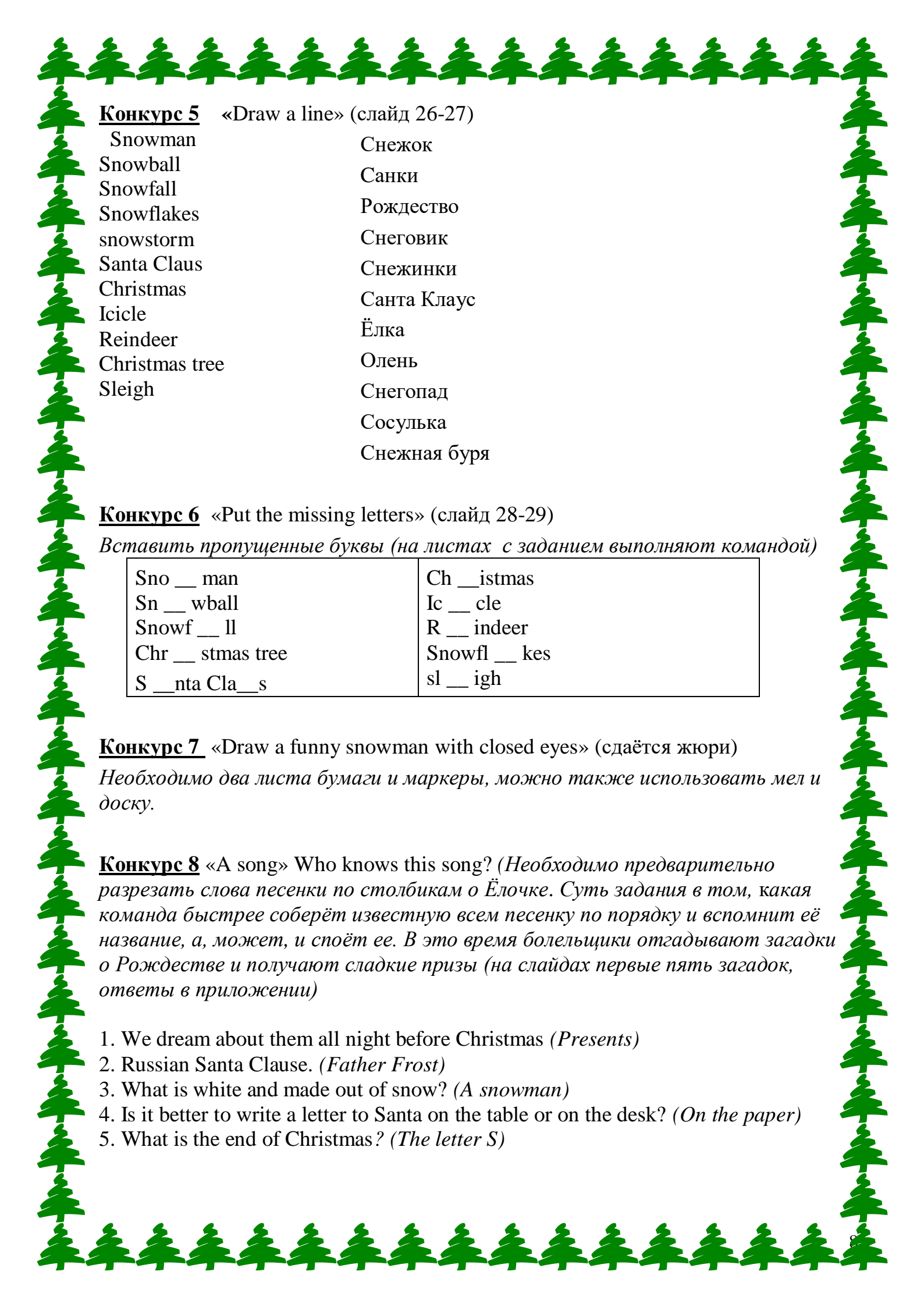
Конкурс 4 «Christmas words» (слайд 25)

На карточках слова и словосочетания. Нужно найти те, которые относятся к Рождеству.

Let's look at the cards and find Christmas words.

СЛОВА:

Present, decorations, orange, pudding, turkey, table, bag, star, sleigh, stocking, Christmas tree, sweet, toy, wish, card, cake, pen, book, Santa, ruler, reindeer, workbook, elf, angel, flower.



Конкурс 5 «Draw a line» (слайд 26-27)

Snowman	Снежок
Snowball	Санки
Snowfall	Рождество
Snowflakes	Снеговик
snowstorm	Снежинки
Santa Claus	Санта Клаус
Christmas	Ёлка
Icicle	Олень
Reindeer	Снегопад
Christmas tree	Сосулька
Sleigh	Снежная буря

Конкурс 6 «Put the missing letters» (слайд 28-29)

Вставить пропущенные буквы (на листах с заданием выполняют командой)

Sno __ man	Ch __ istmas
Sn __ wball	Ic __ cle
Snowf __ ll	R __ indeer
Chr __ stmas tree	Snowfl __ kes
S __ nta Cla __ s	sl __ igh

Конкурс 7 «Draw a funny snowman with closed eyes» (сдаётся жюри)

Необходимо два листа бумаги и маркеры, можно также использовать мел и доску.

Конкурс 8 «A song» Who knows this song? *(Необходимо предварительно разрезать слова песенки по столбикам о Ёлочке. Суть задания в том, какая команда быстрее соберёт известную всем песенку по порядку и вспомнит её название, а, может, и споёт ее. В это время болельщики отгадывают загадки о Рождестве и получают сладкие призы (на слайдах первые пять загадок, ответы в приложении)*

1. We dream about them all night before Christmas (*Presents*)
2. Russian Santa Clause. (*Father Frost*)
3. What is white and made out of snow? (*A snowman*)
4. Is it better to write a letter to Santa on the table or on the desk? (*On the paper*)
5. What is the end of Christmas? (*The letter S*)



Слова песенки о ёлочке

A small fir seedling growing
Somewhere in the wood,
It was evergreen and beautiful,
Its cheer was always good.

A lullaby was being sung
By whirling snowstorm,
The frost did never hurt the fir
For it was covered warm.

A frightened hare running by
Past little green fir tree,
A wicked fierce big grey wolf
Was hunting it to eat.

One day an old peasant man
Appeared in the wood.
He cut the best New Year tree,
He said: „This one is good!“

And now it's in the party hall
With garlands, candles lit,
With lots of sparkling stars and balls.
Let's dance around it!

Конкурс 9 «Find 10 Christmas words and write down them» (сдаётся жюри)

В это время болельщики продолжают отгадывать загадки.

Слайды с загадками:

6. We usually put them on, but once a year we hang them for the presents? (stockings)
7. Traditional Christmas dish. (pudding)
8. We decorate...with toys, glass balls, sweets, bells (a clock)
9. It is running night and day, but it never runs away? (Christmas tree)

Find 10 Christmas words and write down them

G	H	L	C	A	N	D	L	E	N	M	J	G	U	O
V	J	C	Q	U	P	U	F	O	Z	X	M	N	B	V
C	H	X	Z	L	K	J	H	G	F	D	S	C	A	P
D	O	I	U	Y	B	E	L	L	S	T	R	H	E	R
W	L	Q	H	K	O	U	V	X	F	Y	O	R	S	E
A	I	H	O	G	D	S	J	L	K	T	E	I	X	S
N	D	J	U	P	D	P	Z	W	Y	O	V	S	L	E
A	A	H	A	G	B	A	N	F	M	L	Y	T	R	N
J	Y	H	N	G	S	R	Y	S	O	I	T	M	N	T
D	F	H	G	J	K	A	L	U	Q	W	E	A	R	S
U	I	O	E	P	X	D	Z	S	X	C	V	S	B	N
M	Q	W	L	E	R	E	T	E	Y	U	I	O	P	A
S	D	F	G	H	J	K	L	J	Z	X	C	V	B	N
M	R	U	D	O	L	P	H	Z	S	L	E	I	G	H
Q	W	E	R	T	H	C	V	B	N	M	K	U	R	A

III. Наше жюри подводит итоги, а мы поиграем ещё!

*Его зовут Дед Мороз в России, а как в других странах?
(Слайды для зрителей)*

- Пьер Ноэль (Пер Ноэль) (**Франция**)
- Йоулупукки (**Финляндия**)
- Ниссе (**Норвегия и Дания**)
- Дед Микулаш и Дед Ежишек (**Чехославакия**)
- **Германия** - Вайнахтсман
- **Италия** — Баббо Натале и фея Бефана
- **Китай** — Шань Дань Лаожен
- **в Японии** — Сегацу-Одзи-сан
- **Узбекистан** — Кербобо.
- **Таджикистан** — Оджуз
- **в Азербайджане** — Шахта Баба
- **в Башкирии и в Татарстане** — Кыш Бабай

IV. Итак, наше жюри готово объявить результаты соревнования.

V. По традиции в Англии, Америке и других англоязычных странах поют рождественские песни, одна из популярных это – Jingle bells!

Let' s sing a song all together! Давайте все вместе споём эту весёлую песню (слайд с песней)

Итак, наш праздник подошёл к концу, пожелаем всем весёлого Рождества и счастливого Нового года!



Использованная литература:

1. Л.Г.Козырева, Т.В.Шадская. Учебник «Английский язык для медицинских колледжей»
2. Рождество в Англоязычных странах [Электронный ресурс]
<http://uchkopilka.ru/inostrannyj-yazyk/konspekty-i-stsenarii/item/4101>
3. Открытки на Рождество своими руками [Электронный ресурс]
<http://ped-kopilka.ru/detskoe-tvorchestvo/otkrytki-na-rozhdestvo-svoimi-rukami.html>
4. О Рождестве в рассказах и стихах[Электронный ресурс]
<http://ped-kopilka.ru/raznoe/novyi-god-i-rozhdestvo/detjam-o-rozhdestve>



Приложение 1

Правильные ответы

1. Обе команды представляют по два стихотворения о рождестве
2. Обе команды представляют презентацию о рождестве
3. Ключи к заданиям викторины:

1. b 8. b
2. a 9. c
3. c 10. c
4. b 11. b
5. a 12. a
- 6 b 13. b
7. c 14. a

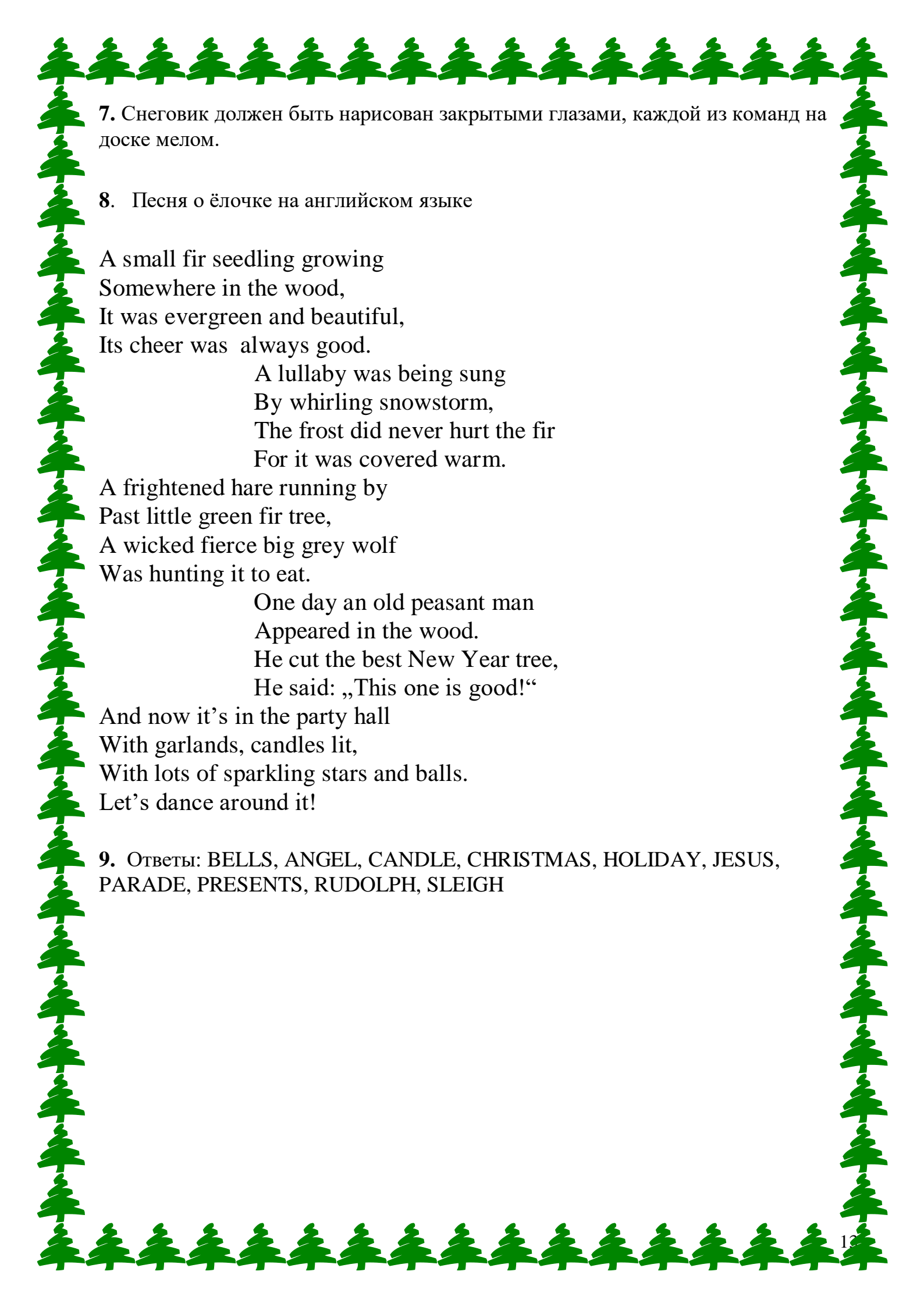
4. *Present, decorations, orange, pudding, turkey, table, bag, star, sleigh, stocking, Christmas tree, sweet, toy, wish, card, cake, pen, book, Santa, ruler, reindeer, workbook, elf, angel, flower.*

5.

- | | |
|-------------------|------------------------|
| 1.Snowman | 1.снеговик |
| 2.Snowball | 2.снежок |
| 3.Snowfall | 3.снегопад |
| 4.Snowflakes | 4.снежинка |
| 5.snowstorm | 5.снежная буря |
| 6.Santa Claus | 6.Санта Клаус |
| 7.Christmas | 7.рождество |
| 8.Icicle | 8.сосулька |
| 9.Reindeer | 9.олень |
| 10.Christmas tree | 10.рождественская ёлка |
| 11.Sleigh | 11.санки |

6.

Snowman	Christmas
Snowball	Icicle
Snowfall	Reindeer
Christmas tree	Snowflakes
Santa Claus	sleigh



7. Снеговик должен быть нарисован закрытыми глазами, каждой из команд на доске мелом.

8. Песня о ёлочке на английском языке

A small fir seedling growing
Somewhere in the wood,
It was evergreen and beautiful,
Its cheer was always good.

A lullaby was being sung
By whirling snowstorm,
The frost did never hurt the fir
For it was covered warm.

A frightened hare running by
Past little green fir tree,
A wicked fierce big grey wolf
Was hunting it to eat.

One day an old peasant man
Appeared in the wood.
He cut the best New Year tree,
He said: „This one is good!“

And now it's in the party hall
With garlands, candles lit,
With lots of sparkling stars and balls.
Let's dance around it!

9. Ответы: BELLS, ANGEL, CANDLE, CHRISTMAS, HOLIDAY, JESUS, PARADE, PRESENTS, RUDOLPH, SLEIGH

Приложение 2

Раздаточный материал

Оценочный лист для жюри

№	<i>Название конкурса</i>	<i>Команда учащихся</i>	<i>Команда гостей</i>
1	Кон1 «Christmas poems» max- 3б		
2	Презентация max- 5б		
3	Викторина max- 14б		
4	«Christmas words» max- 5б		
5	«Draw a line» max- 5б		
6	«Put the missing letters» max- 5б		
7	«Draw a funny snowman». max- 5б		
8	«A song » max- 10б		
9	«Find 10 Christmas words and write down them» max- 10б		