

**МУНИЦИПАЛЬНОЕ БЮДЖЕТНОЕ ДОШКОЛЬНОЕ ОБРАЗОВАТЕЛЬНОЕ
УЧРЕЖДЕНИЕ ДЕТСКИЙ САД №2 «Казачок»
МУНИЦИПАЛЬНОГО ОБРАЗОВАНИЯ АБИНСКИЙ РАЙОН**

**Камни «МАРБЛС» как инновационный
метод в коррекционно-развивающей работе
педагога-психолога с детьми дошкольного
возраста**

**Выполнил:
педагог-психолог Волкова А.Г.**





Когда-то игра в Марблс была популярна и в России. Играли как в стеклянные шарики, так и в камешки - гладко обточенные, имеющие форму шариков. Сохранились описания старинных детских игр, воспитывающих внимание, наблюдательность, сосредоточенность, развивающих ловкость рук и пальцев, точную координацию движений.






В России наиболее распространённым является название «камешки», хотя объектами в игре могут выступать совсем не обязательно именно камешки. Из других русских названий игры известны следующие:

каламужки, кремушки, голанцы, просферы, классический вариант часто именуется «жары».





Одна из самых популярных детских игр на Западе – это игра в камешки или, как ее еще называют, игра в Марблс. Можно с уверенностью предположить, что игра в Марблс ведет свою историю от времен нашего пещерного предка, когда маленькие неандертальцы играли в свободное время мелкой галькой или шариками из глины.



Марбл (англ. marble, также означает «мрамор») — небольшая сферическая игрушка, обычно — разноцветный шарик, изготовленный из стекла, глины, стали или агата, в нашем случае чаще всего из пластмассы. Эти шары различаются по размеру.



Шары Марблс возникли в хараппской цивилизации в Индии, на берегу реки Инд. При раскопках вблизи города Мохенджо-Даро были найдены шары, изготовленные из обожженной глины и обточенного камня. Археологи также находят их при раскопках древних цивилизаций в Европе, Африке, Северной и Центральной Америке. Марблс также упоминается в исторических документах Древнего Рима и Египта. Изначально их делали из глины, камня и стекла, а место их изготовления называли «стеклянным переулком».

Древние игрушки

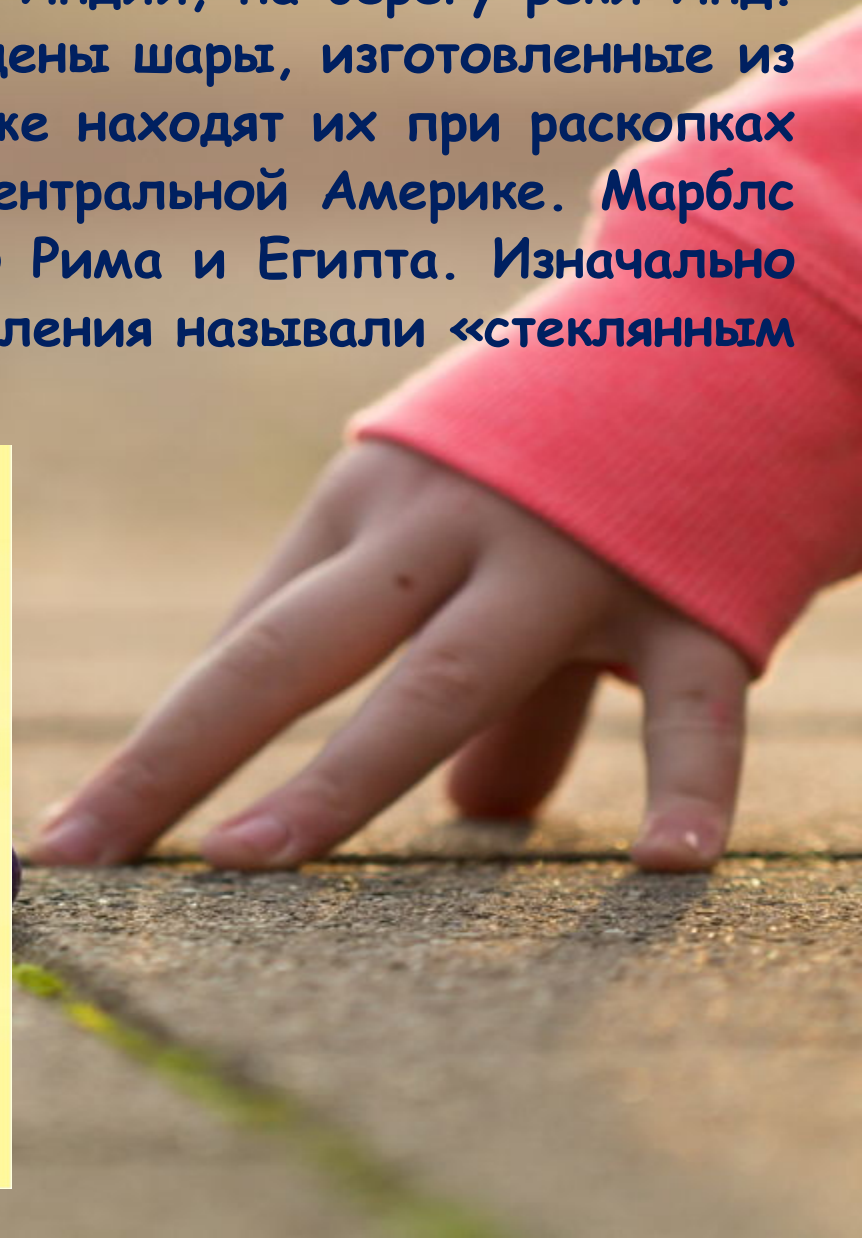
из глины



из камней

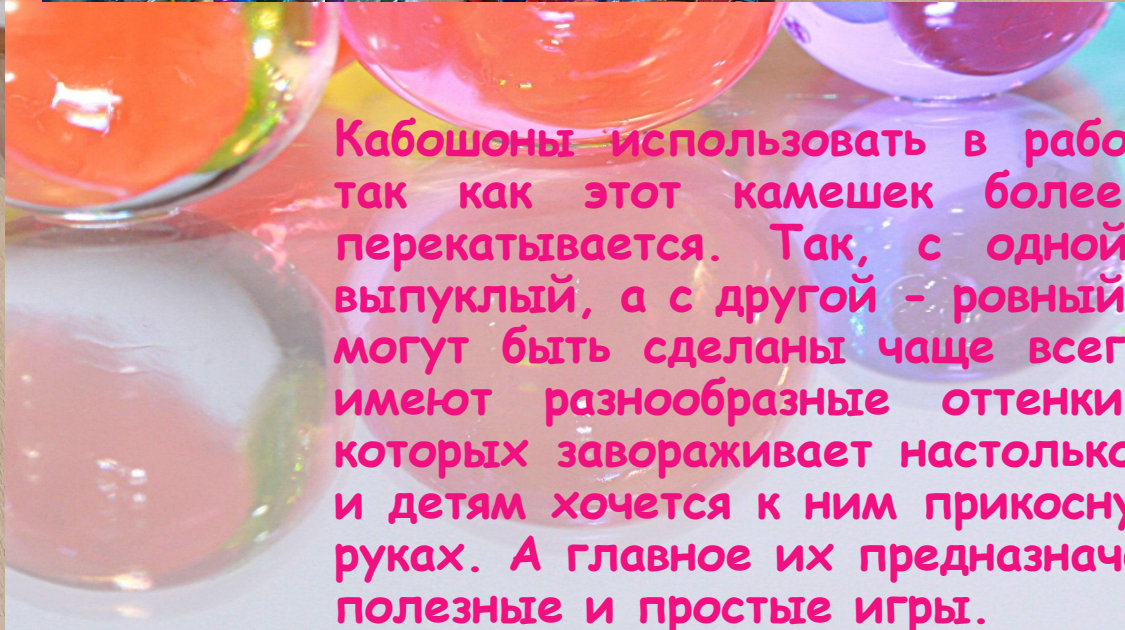


из палок









Кабошоны использовать в работе более удобно, так как этот камешек более устойчив и не перекачивается. Так, с одной стороны камень выпуклый, а с другой - ровный, спиленный. Они могут быть сделаны чаще всего из стекла. Они имеют разнообразные оттенки, цвета, красота которых завораживает настолько, что и взрослым и детям хочется к ним прикоснуться, подержать в руках. А главное их предназначение это веселье, полезные и простые игры.






Материал может использоваться как в организованной образовательной деятельности (групповой, подгрупповой, индивидуальной), так и в самостоятельной деятельности детей.

Это вариативный материал. Игры и игровые приемы с данным материалом используются в зависимости от поставленных целей и задач.

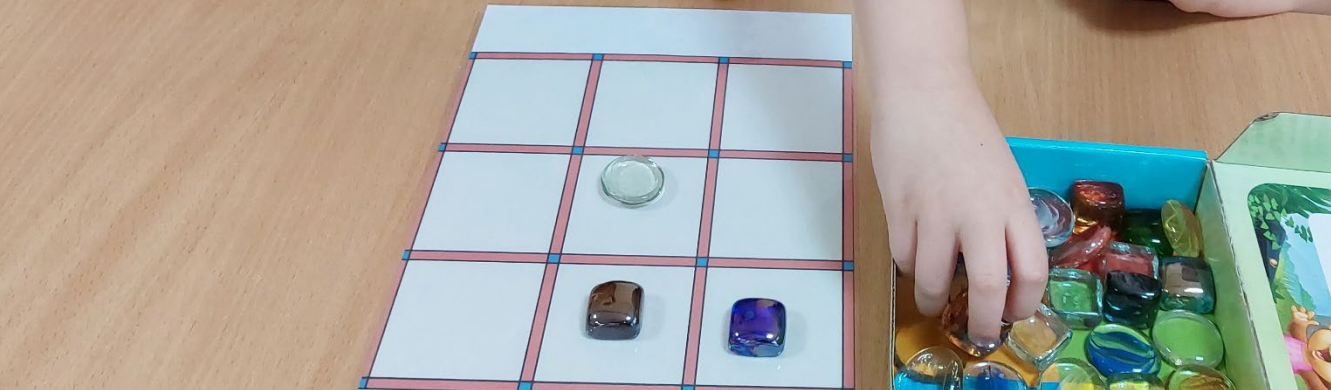
Все упражнения могут варьироваться от возраста детей, их развития, заинтересованности в игре.






Камешки "Марбл" - это один из нетрадиционных приемов обучения, интересный для детей. Все упражнения могут варьироваться в зависимости от возраста ребенка, его умственной и моторной способности, а также заинтересованности в игре. Занятия с камешками лучше проводить в малых группах (не больше 3 - 5 человек, если возраст детей от 3 до 7 лет) или индивидуально.







Использование камешков Марбл в творческой деятельности имеет большое значение для развития мелкой моторики, зрительно-двигательной координации; навыков ориентировки на плоскости, сенсорного восприятия, тактильных ощущений, глазодвигательных функций, повышение остроты зрения, фиксации взора, зрительного внимания, памяти, мышления, воображения, речи, обогащение словарного запаса, развитие памяти, внимания и логического мышления.











1. Формирование правильного захвата шарика кистью руки;

2. Развитие сложно координированного движения пальцев и кистей рук;

3. Развитие мышления;

4. Развитие ориентировки на плоскости;

5. Работа над запоминанием цвета;

6. Обогащение словарного запаса;

7. Развитие внимания и памяти;

8. Развитие фантазии ребенка.

9. Развивать мелкую моторику, зрительно - двигательную координацию

10. Упражнять в ориентировке на плоскости листа

11. Развивать фонематическое восприятие

12. Формировать и закреплять правильный образ предметов, букв, цифр

13. Развивать внимание, память и мышление;

14. Развивать фантазию ребенка;

15. Усидчивость;

16. Воспитывать положительный эмоциональный настрой ребенка на занятия;

17. Релаксация

18. Упражнять в последовательной смене тонуса руки ребёнка

Настольные игры



Спасибо за внимание!

Игра в камешки Марблс признана детскими психологами одной из самых полезных для подрастающего поколения: Она развивает скорость, точность, моторику, а красивые оттенки стеклянных камешков пробуждают в ребенке чувство прекрасного!