

Муниципальное бюджетное дошкольное образовательное учреждение  
детский сад №2 «Казанок» муниципального образования Абинский район



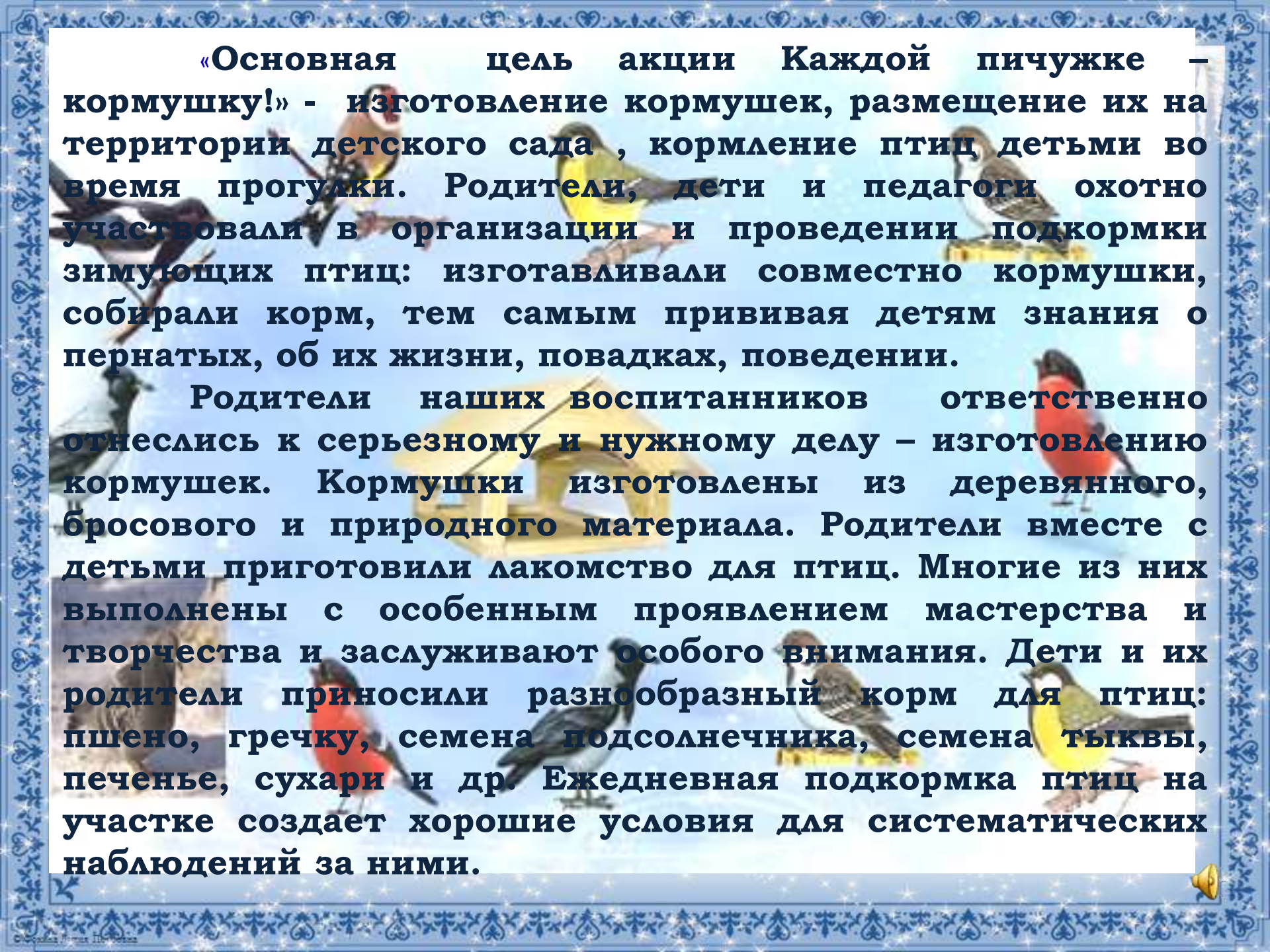
*Экологическая акция*

*«Каждой пичужке*

*кормушка»*




*Подготовила:  
воспитатель Садаило Н.С.*



**«Основная цель акции Каждой пичужке – кормушку!» - изготовление кормушек, размещение их на территории детского сада, кормление птиц детьми во время прогулки. Родители, дети и педагоги охотно участвовали в организации и проведении подкормки зимующих птиц: изготавливали совместно кормушки, собирали корм, тем самым прививая детям знания о пернатых, об их жизни, повадках, поведении.**

**Родители наших воспитанников ответственно отнеслись к серьезному и нужному делу – изготовлению кормушек. Кормушки изготовлены из деревянного, бросового и природного материала. Родители вместе с детьми приготовили лакомство для птиц. Многие из них выполнены с особенным проявлением мастерства и творчества и заслуживают особого внимания. Дети и их родители приносили разнообразный корм для птиц: пшено, гречку, семена подсолнечника, семена тыквы, печенье, сухари и др. Ежедневная подкормка птиц на участке создает хорошие условия для систематических наблюдений за ними.**



В нашей группе «Ромашки» проведен конкурс «Лучшая кормушка для птиц» Родители с детьми придумали и сделали необычные кормушки для птиц из подручных материалов.



**Привлечение родителей и детей к  
совместному творчеству прививает у  
детей любовь к живой природе.**

**Выставка поделок-кормушек**



Ребята узнали  
какие птицы  
зимуют в наших  
краях и что они  
едят.




# Мы с ребятами заучили стихи о птицах



- Повесьте домик на Суку!  
Рассыпьте крошки на снегу,  
А то и манной каши...  
Отведдают Бедняжки!

Покормите птиц зимой,  
Пусть со всех концов, к  
Нам слетятся, как домой,  
Стайки на Крыльцо.



**Мы с ребятами внимательно рассмотрели  
кормушки, которые были изготовлены  
совместно с родителями и выполнили  
Аппликацию «Кормушка для птиц»**







**На зелёном «Островке памяти»,  
расположенном на территории детского сада  
весной обязательно защебечут птицы**



**Дети узнали чем нельзя кормить птиц:  
ржаным хлебом, цитрусовыми, жареным,  
соленым, острым**




# **ВО ВРЕМЯ ПОДКОРМКИ ПТИЦ ЗАУЧИЛИ С РЕБЯТАМИ ПРАВИЛА:**

**1. Во время подкормки не сорить, не оставлять на улице полиэтиленовые пакеты, жестяные банки, коробки;**

**2. Подкармливать птиц надо в одном и том же месте, желательно в одно и тоже время, птицы сами будут прилетать к этому времени;**

**3. Кормить птиц надо регулярно, ежедневно, нельзя подкармливать время от времени, именно в морозы пища нужна птицам каждый день, чтобы они выжили;**

**4. Корма класть немного, именно для того, чтобы подкормить, поддержать в трудное время.**



**Если хочешь, чтоб весной  
пели птицы  
– покорми их зимой!**

**Если начал птиц кормить,  
Ты уж не бросай!  
И пустой кормушку ты  
Им не оставляй!  
Так доверчивы они,  
Верят нам, как дети.  
Помни, ты их приручил,  
Ты за них в ответе!**





# ВЫСТАВКА ДЕТСКИХ РАБОТ





**В ХОДЕ ПРОВЕДЕНИЯ АКЦИИ ДЕТИ  
ПОНЯЛИ, ЧТО ДЕЛАЮТ ХОРОШЕЕ ДЕЛО-  
ЗАБОТЯТСЯ О ПТИЦАХ.**



**РЕБЯТА С УДОВОЛЬСТВИЕМ  
КОРМИЛИ И С ИНТЕРЕСОМ НАБЛЮДАЛИ  
ЗА ПОВАДКАМИ ПТИЦ.**

