















Как проводить текущую уборку пищеблока детского сада в целях профилактики коронавируса, гриппа и ОРВИ

ЕЖЕДНЕВНО

-  Надеть специальную одежду для уборки.
-  Приготовить моющие средства и растворы, уборочный инвентарь: ведра, тазы, швабры, ветошь.
-  Открыть фрамуги или окна.
-  Собрать и вынести отходы в мусоросборник.
-  Смести специальными щетками крошки с мест хранения хлеба.
-  Протереть полки ветошью, смоченной 1%-ным раствором столового уксуса.
-  Обработать технологическое оборудование в соответствии с инструкцией по эксплуатации.
-  Удалить пыль и паутину.
-  Протереть радиаторы и подоконники.
-  Подмести полы влажным веником.
-  Помыть полы. Тщательно промыть места скопления пыли: у плинтусов, подоконников, радиаторов, под стеллажами, подтоварниками.
-  Промыть уборочный инвентарь с использованием моющих и дез-средств, просушить и хранить в чистом виде.

ЕЖЕНЕДЕЛЬНО

-  Отмыть осветительную арматуру и стены с применением моющих средств.
-  Очистить стекла от пыли и копоти.