



**АНТИТЕРРОРИСТИЧЕСКАЯ
КОМИССИЯ
В КРАСНОДАРСКОМ КРАЕ**

Красная ул., д.35, г. Краснодар, 350014
Тел. (861) 267-07-13, факс (861) 268-62-43
E-mail: atk_kk@adm.krasnodar.ru

Главам муниципальных образований
Краснодарского края, председателям
антитеррористических комиссий

21.07.2022 № 36-15-533/22
На № _____ от _____

Информационный-аналитические
материал

Направляем для использования в практической деятельности информационно-аналитический материал, подготовленный ЦССИ ФСО России в Краснодарском крае по результатам социологического опроса населения на тему: «Влияние идеологии терроризма и экстремизма на общественно-политическую ситуацию в регионе. Оценка населением деятельности органов государственной власти по борьбе с терроризмом и экстремизмом».

Заместитель руководителя аппарата

Э.Г. Панченко

**ЦЕНТР СПЕЦИАЛЬНОЙ СВЯЗИ И ИНФОРМАЦИИ
ФСО РОССИИ В КРАСНОДАРСКОМ КРАЕ**

РЕГИОНАЛЬНЫЙ ИНФОРМАЦИОННО-АНАЛИТИЧЕСКИЙ ЦЕНТР

**КРАСНОДАРСКИЙ КРАЙ.
ОБЩЕСТВЕННОЕ МНЕНИЕ О ВЛИЯНИИ
ИДЕОЛОГИИ ТЕРРОРИЗМА И ЭКСТРЕМИЗМА
НА ОБЩЕСТВЕННО-ПОЛИТИЧЕСКУЮ СИТУАЦИЮ В РЕГИОНЕ.
ОЦЕНКА НАСЕЛЕНИЕМ ДЕЯТЕЛЬНОСТИ ОРГАНОВ
ГОСУДАРСТВЕННОЙ ВЛАСТИ ПО БОРЬБЕ С ТЕРРОРИЗМОМ
И ЭКСТРЕМИЗМОМ**

(по результатам социологического исследования, проведенного
ЦССИ ФСО России в Краснодарском крае в мае 2022 г.)

Июль 2022 года

В мае 2022 г. Центром специальной связи и информации ФСО России в Краснодарском крае был проведен социологический опрос¹ населения с целью изучения общественного мнения о влиянии идеологии терроризма на общественно-политическую ситуацию в регионе, а также оценки эффективности деятельности органов государственной власти по борьбе с терроризмом и экстремизмом.

Согласно данным опроса, для 44,3% опрошенных жителей Краснодарского края идеология терроризма и экстремизма представляет реальную угрозу для государства и российского общества. Данный показатель несколько ниже, чем в среднем по Южному федеральному округу (ЮФО) и в целом по Российской Федерации (50,5% и 54,5% соответственно). По сравнению с результатами опроса, проведенного в мае 2015 г., обеспокоенность населения Краснодарского края данной проблемой снизилась на 15,2 п.п. (рис. 1).

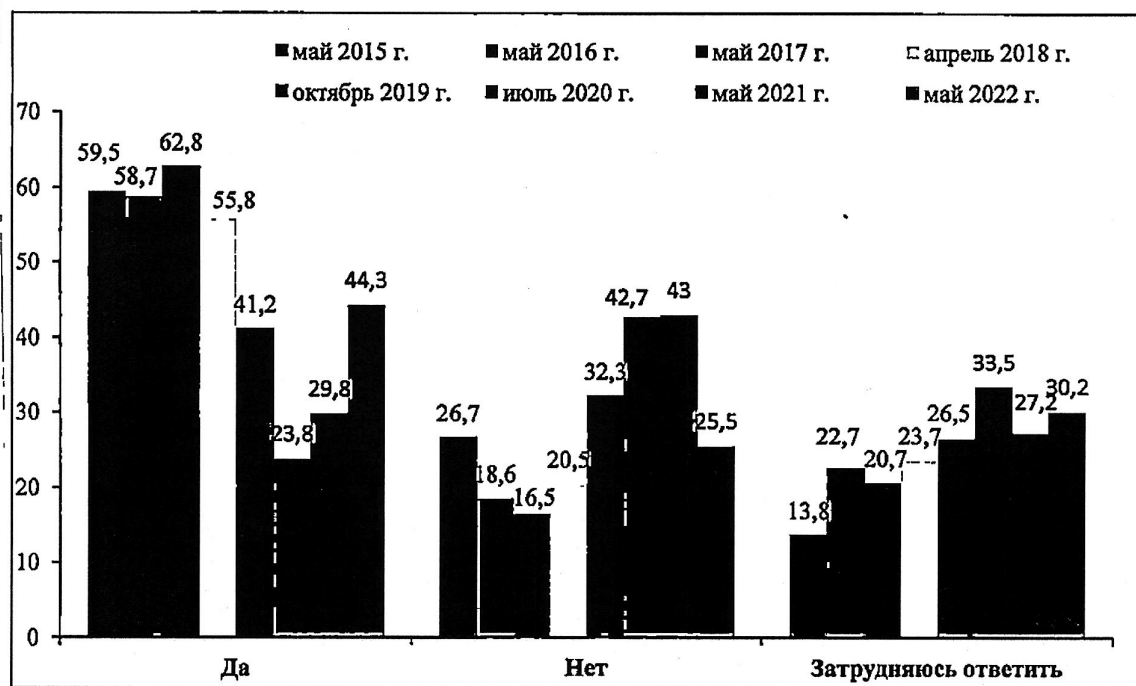


Рис. 1. Распределение ответов респондентов на вопрос: "Как Вы считаете, представляет ли в настоящее время распространение идеологии терроризма и экстремизма реальную угрозу для государства и российского общества?"

Чуть менее половины (43,5%) опрошенных оценили вероятность проведения террористического акта в месте проживания как "низкую". Данный показатель на 5,9% выше аналогичного показателя по ЮФО (37,6%) и ниже, чем в Российской Федерации в целом (48,5%). При этом доля респондентов, считающих вероятность проведения теракта в месте проживания как "низкая" уменьшилась с мая 2015 г. на 6,2 п.п. (табл. 1).

¹ Выборка опроса, проведенного в Краснодарском крае, составила 600 человек и соответствует основным социально-демографическим характеристикам взрослого городского и сельского населения региона.

Всего 8,4% опрошенных оценили вероятность проведения террористического акта в месте проживания как "высокую". Данный показатель ниже аналогичного показателя по ЮФО (12,1%) и незначительно выше, чем по Российской Федерации в целом (7,6%).

Таблица 1

Распределение ответов респондентов на вопрос: "Как Вы оцениваете вероятность проведения террористических актов в месте Вашего проживания (городе, сельском населенном пункте) в настоящее время?"
(в % от числа опрошенных)

Варианты ответов	Май 2015 г.	Май 2016 г.	Май 2017 г.	Апрель 2018 г.	Октябрь 2019 г.	Июль 2020 г.	Май 2021 г.	Май 2022 г.		
								Краснодарский край	ЮФО	Российская Федерация
Высокая	5,5	3,3	14,8	7,3	5,5	6,5	7,2	8,4	12,1	7,6
Средняя	24,3	34,5	34,5	22,5	19,8	16,5	16,3	31,3	30,6	22,5
Низкая	49,7	37,0	31,5	38,2	50,2	49,0	49,2	43,5	37,6	48,5
Затрудняюсь ответить	20,5	25,2	19,2	32,0	24,5	28,0	27,3	16,8	19,7	21,4
Итого:	100	100	100	100	100	100	100	100	100	100

При этом доля респондентов, считающих вероятность проведения теракта в месте проживания как "высокую" с мая 2015 г. увеличилась на 2,9 п.п. (рис. 2).

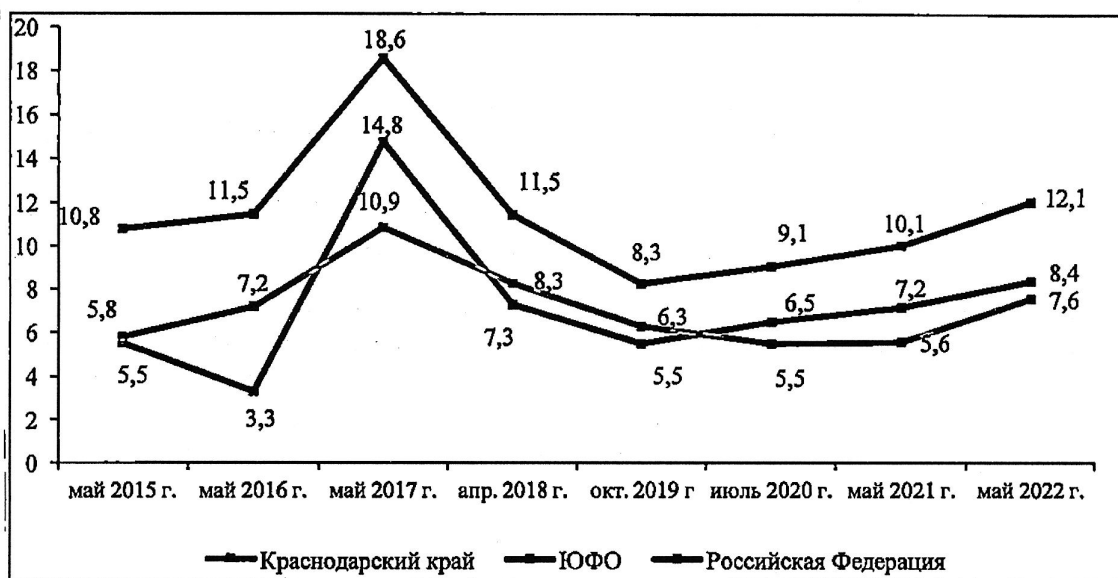


Рис. 2. Динамика оценки населением вероятности проведения террористических актов в месте своего проживания (по варианту ответа - "высокая")

Основной причиной существования террористических угроз 31,5% опрошенных жителей Краснодарского края назвали *неконтролируемую (в том числе незаконную) миграцию* (в среднем по ЮФО - 24,9%, в целом по Российской Федерации - 28,3%), а 30,8% -

межнациональные противоречия (в среднем по ЮФО - 26,8%, в целом по Российской Федерации - 27,6%). Распределение ответов респондентов на вопрос "В чем Вы видите причину существования террористических угроз в Российской Федерации?" приведено в табл.2.

Таблица 2

**Распределение ответов респондентов на вопрос:
"В чем Вы видите причину существования террористических угроз
в Российской Федерации?"
(допускался выбор неограниченного числа ответов), в %**

Варианты ответов	Май 2015 г.	Май 2016 г.	Май 2017 г.	Апрель 2018 г.	Октябрь 2019 г.	Июль 2020 г.	Май 2021 г.	Май 2022 г.		
								Краснодарский край	ЮФО	Российская Федерация
Межнациональные противоречия	21,4	24,7	31,0	26,2	26,0	14,5	22,0	30,8	26,8	27,6
Межконфессиональные противоречия	38,2	49,0	39,2	43,5	14,0	14,0	19,2	17,5	12,7	12,5
Нарушение этноконфессионального баланса населения	31,2	31,5	33,5	22,7	17,2	20,0	23,0	10,5	11,2	11,3
Неконтролируемая (в том числе незаконная) миграция	26,0	40,0	29,8	24,7	26,5	17,5	27,5	31,5	24,9	28,3
Социальные противоречия	43,1	35,6	44,5	34,0	21,3	18,3	21,1	19,7	21,5	21,6
Недостаточно эффективная борьба с организованной преступностью и коррупцией, незаконным оборотом оружия, боеприпасов и взрывчатых веществ	15,7	15,2	19,4	12,1	32,4	24,7	29,5	22,2	25,7	25,6
Деятельность на территории РФ организаций, занимающихся экстремистской деятельностью и подрывом целостности государства	15,5	21,3	18,6	17,7	29,4	26,8	25,4	28,0	33,4	33,6
Неадекватный контроль со стороны органов власти за распространением идеологии терроризма	38,1	55,5	38,2	42,3	24,0	16,7	14,3	20,0	20,1	19,0
Другое	3,3	9,0	3,3	3,5	4,8	4,5	3,8	5,7	4,6	3,6
Затрудняюсь ответить	1,3	4,2	5,2	10,8	13,8	24,5	12,9	11,3	16,7	21,0

Приблизительно пятая часть (21%) опрошенных жителей Краснодарского края "положительно" (в ЮФО - 23,6%, в целом по Российской Федерации - 26,3%) и 60,3% (в ЮФО - 48%, в целом по Российской Федерации - 42,4%) "скорее положительно" оценили деятельность органов государственной власти Российской Федерации по борьбе с терроризмом. Сумма положительных оценок составила 81,3% (в ЮФО - 71,6%, в целом по Российской Федерации - 68,7%), сумма

отрицательных оценок - 4,5% (в ЮФО - 9,7%, в целом по Российской Федерации - 10,9%). Распределение ответов респондентов на вопрос "Как Вы оцениваете деятельность органов государственной власти Российской Федерации по борьбе с терроризмом?" приведено в табл.3.

Таблица 3

Распределение ответов респондентов на вопрос: "Как Вы оцениваете деятельность органов государственной власти Российской Федерации по борьбе с терроризмом?"

(в % от числа опрошенных)

Варианты ответов	Май 2015 г.	Май 2016 г.	Май 2017 г.	Апрель 2018 г.	Октябрь 2019 г.	Июль 2020 г.	Май 2021 г.	Май 2022 г.		
								Краснодарский край	ЮФО	Российская Федерация
Положительно	22,8	18,7	17,8	20,8	18,8	9,0	15,3	21,0	23,6	26,3
Скорее положительно	51,9	50,5	41,2	42,2	39,5	28,8	37,2	60,3	48,0	42,4
Сумма положительных ответов	74,7	69,2	59,0	63,0	58,3	37,8	52,5	81,3	71,6	68,7
Скорее отрицательно	8,3	7,1	13,3	10,3	13,0	17,2	14,3	4,2	8,1	7,8
Отрицательно	3,3	0,4	6,5	5,9	4,2	7,8	8,5	0,3	1,6	3,1
Сумма отрицательных ответов	11,6	7,5	19,8	16,2	17,2	25,0	22,8	4,5	9,7	10,9
Разность положительных и отрицательных ответов	63,1	61,7	39,2	46,8	41,1	12,8	29,7	76,8	61,9	57,8
Затрудняюсь ответить	13,6	23,3	21,2	20,8	24,5	37,2	24,7	14,2	18,7	20,4

Разность положительных и отрицательных оценок населением Краснодарского края деятельности органов государственной власти Российской Федерации по борьбе с терроризмом в мае 2021 г. составила 76,8%, что значительно выше аналогичных показателей по федеральному округу и Российской Федерации в целом (61,9% и 57,8% соответственно). По сравнению с маем 2015 г. значение данного показателя в регионе увеличилось на 13,7 п.п., а с маем 2021 г. - на 47,1 п.п. (рис. 3).

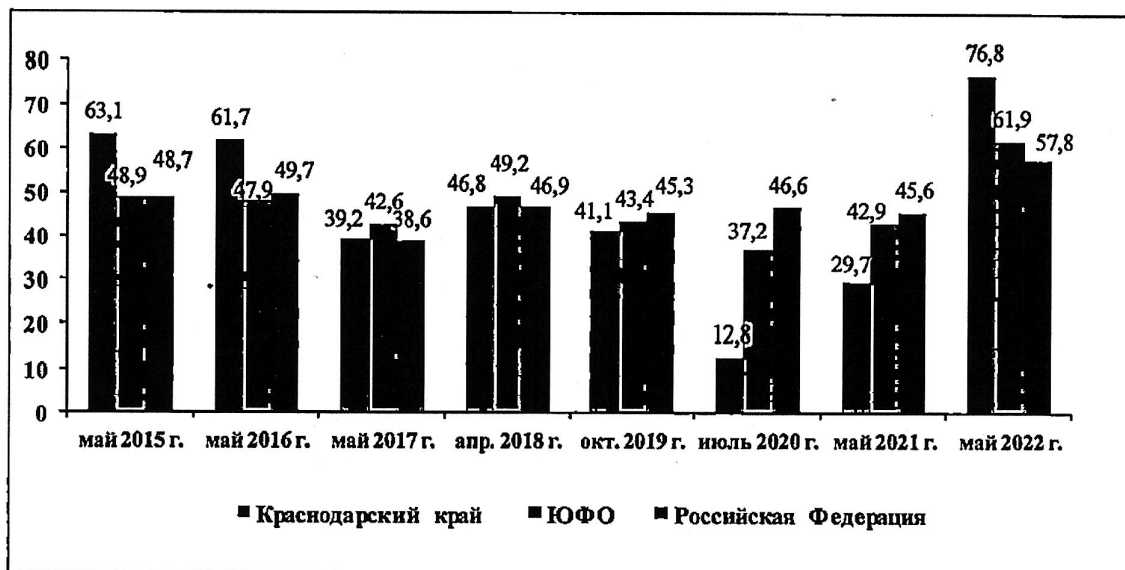


Рис. 3. Динамика оценки населением (разность положительных и отрицательных ответов) деятельности органов государственной власти Российской Федерации по борьбе с терроризмом

Следует отметить, что 8,5% опрошенных жителей Краснодарского края сталкивались за последний год с распространением идей терроризма представителями радикальных исламских организаций (идеологов, пропагандистов, вербовщиков). Доля таких респондентов в ЮФО и в целом по Российской Федерации составила 9,5% и 7,9% соответственно. При этом, 4,3% жителей региона заявили, что деятельность представителей исламских организаций стала в последнее время более активной.

Около четверти (23%) опрошенных считают, что за последний год в сети Интернет резко увеличилось количество материалов (сообщений в социальных сетях, видеообращений, статей) по оправданию терроризма и призывам к осуществлению террористической деятельности. Данной точки зрения придерживаются 22,7% респондентов в ЮФО и 20,6% в целом по Российской Федерации. Доля респондентов, отметивших увеличение количества материалов в сети Интернет по развязыванию национальной и религиозной вражды, в крае составила 33%, в ЮФО - 29,6%, в целом по Российской Федерации - 29,2%.

По мнению жителей региона, в идеях терроризма и экстремизма людей большей степени привлекают *иллюзия справедливости* и *дух борьбы с государственной системой* (данные варианты ответов выбрали 31,3% и 27,7% соответственно).

Среди регионов и стран, из которых наиболее активно исходят террористические угрозы для Российской Федерации, респонденты назвали *Украину* (43,3%), *США* (36,2%), а также *Афганистан* (16%) и *страны центральной Азии* (13%).

Треть (33,3%) опрошенных жителей Краснодарского края заявили, что в большей степени побуждает молодежь заниматься террористической деятельностью *возможность быстро заработать значительную сумму*

денег (данной точки зрения придерживались 35,4% опрошенных в ЮФО и 36,1% опрошенных в Российской Федерации в целом). Доля респондентов, выбравших данный вариант ответа, увеличилась по сравнению с маем 2017 г. на 8 п.п.

Почти четверть (24,8%) опрошенных в регионе назвали причиной вовлечения молодежи в террористическую деятельность **навязанные ценности** (в ЮФО - 27,8%, в Российской Федерации в целом - 29,5%), а 23,3% - **нежелание работать** (в ЮФО - 19,9%, в Российской Федерации в целом - 20,4%). Распределение ответов респондентов на вопрос "Что, по Вашему мнению, в большей степени побуждает молодежь заниматься террористической деятельностью?" приведено в табл.4.

Таблица 4

Распределение ответов респондентов на вопрос:
"Что, по Вашему мнению, в большей степени побуждает молодежь заниматься
террористической деятельностью?"
(допускался выбор не более 3 вариантов ответов), в %

Варианты ответов	Май 2015 г.	Май 2016 г.	Май 2017 г.	Апрель 2018 г.	Октябрь 2019 г.	Июль 2020 г.	Май 2021 г.	Май 2022 г.		
								Краснодарский край	ЮФО	Российская Федерация
Отсутствие работы	-	-	29,5	23,0	25,0	13,0	26,3	22,0	22,6	21,2
Низкий уровень заработка	-	-	29,2	24,3	27,8	17,5	35,4	21,3	23,2	21,3
Возможность быстро заработать значительную сумму денег	-	-	25,3	37,9	33,4	29,5	34,0	33,3	35,4	36,1
Нежелание работать	-	-	20,0	19,0	22,8	21,0	20,1	23,3	19,9	20,4
Пример знакомых, друзей	-	-	18,2	8,5	12,8	17,8	14,4	10,2	8,9	7,8
Навязанные ценности	-	-	29,1	28,5	27,2	17,2	20,8	24,8	27,8	29,5
Желание разрушить существующую государственную систему	-	-	18,4	13,5	12,3	8,3	7,5	6,3	12,1	13,3
Желание показать свою значимость	-	-	19,5	28,8	16,4	17,2	14,7	15,5	16,6	17,2
Отсутствие возможности самореализоваться	-	-	16,1	21,0	9,8	8,0	10,5	11,2	13,0	12,7
Другое	-	-	4,0	3,8	2,5	5,8	1,1	4,7	3,0	2,6
Затрудняюсь ответить	-	-	5,9	13,7	8,3	20,2	8,7	11,3	12,7	14,5

Таким образом, по результатам опроса можно сделать следующие выводы:

- 8,4% опрошенных жителей Краснодарского края высоко оценивают вероятность проведения террористических актов в месте своего проживания, что несколько ниже аналогичного показателя по федеральному округу (12,1%) и незначительно выше данного показателя по Российской Федерации в целом (7,6%);

- 81,3% опрошенных жителей Краснодарского края положительно оценивают деятельность органов государственной власти по борьбе с терроризмом и экстремизмом, что ниже аналогичного показателя по округу (71,6%) и по Российской Федерации в целом (68,7%);

- среди причин существования террористических угроз в Краснодарском крае респонденты чаще всего называли неконтролируемую (в том числе незаконную) миграцию (31,5%) и межнациональные противоречия (30,8%);

- странами, из которых наиболее активно исходят террористические угрозы для Российской Федерации, жители региона считают Украину (43,3%), США (36,2%), Афганистан (16%) и страны центральной Азии (13%);

- за последний год 8,5% респондентов сталкивались с распространением идей терроризма представителями радикальных исламских организаций (идеологов, пропагандистов, вербовщиков);

- 23% опрошенных отметили увеличение за последний год в сети Интернет количества материалов (сообщений в социальных сетях, видеообращений, статей) по оправданию терроризма и призывам к осуществлению террористической деятельности, и 33% - по развязыванию национальной и религиозной вражды;

- основными причинами вовлечения молодежи в террористическую деятельность опрошенные в регионе назвали возможность быстро заработать значительную сумму денег (33,3%), навязанные ценности (24,8%) и нежелание работать (23,3%).